

**INFORME FINAL DEL ESTUDIO DE VERIFICACIÓN
DEL COSTO ESPERADO INDIVIDUAL PROMEDIO
POR BENEFICIARIO DEL CONJUNTO PRIORIZADO
DE PROBLEMAS DE SALUD
CON GARANTÍAS EXPLÍCITAS 2018**

Chile, enero 2019



Ministerio de
Salud

Gobierno de Chile

Este estudio fue convocado por el Ministerio de Salud en 2017, mediante licitación pública nacional e internacional ID- 757-154-LQ17, de acuerdo a las Bases aprobadas por Resolución Exenta N° 1.147 del 28 de septiembre de 2017. Su adjudicación correspondió al Instituto de Administración de Salud (IAS), dependiente de la Facultad de Economía y Negocios de la Universidad de Chile, mediante Resolución Exenta N° 1.482 del 24 de noviembre de 2017. El contrato se aprobó mediante Resolución Exenta N° 153 de 6 de febrero de 2018.

Informe Final

ESTUDIO DE VERIFICACIÓN DEL COSTO ESPERADO INDIVIDUAL PROMEDIO POR BENEFICIARIO DEL CONJUNTO PRIORIZADO DE PROBLEMAS DE SALUD CON GARANTÍAS EXPLÍCITAS - 2018

© Ministerio de Salud de Chile

Publicado el año 2019

ISBN: 978-956-348-179-2 al 1 de marzo de 2019

Registro de Propiedad Intelectual: A-301890

El Estudio de Verificación del Costo Esperado Individual Promedio por Beneficiario del Conjunto Priorizado de Problemas de Salud con Garantías Explícitas – EVC 2018 fue desarrollado por el Instituto de Administración de Salud (IAS), dependiente de la Facultad de Economía y Negocios de la Universidad de Chile.

El equipo de trabajo que desarrolló el presente estudio, en sus diferentes etapas, estuvo conformado por Alberto Muñoz Vergara, como Jefe del Proyecto; María Elena Alvarado Bretón, como Jefa del grupo de Demanda; Ana María Herrera Ocares, como Jefa del grupo de Precios, Eduardo Lobos Lagos, como Jefe del componente Informática, y los siguientes colaboradores: Tania Alfaro Morgado; Marisol Concha Barrientos; Macarena Günther Correa; Soledad Martínez Gutiérrez; Patricia Matus Correa; Victoria Fabrè Muñoz; Purificación Guzmán Salinas; Daniela Lahoz Quintanilla; Nicolás Montecinos Acevedo; Camila Quirland Lazo; Diego Romero Araya; Emilio Bravo Maturana; Renate Carriquiry Berner y Katherine Toledo Ulloa.

Por su parte, la contraparte técnica ministerial estuvo conformada por Solana Terrazas Martins, Jefa División Planificación Sanitaria de la Subsecretaría de Salud Pública, a cargo de la dirección de dicha contraparte; Verónica Araya Klare, Jefa Departamento Economía de la Salud de la Subsecretaría de Salud Pública, a cargo de la coordinación del estudio; Andrea Arenas Gómez, Berenice Freile Gutiérrez, Romina Leal Rojas y Rafael Urriola Urbina, del Departamento Economía de la Salud de la Subsecretaría de Salud Pública; Felipe Vera Chandía del Departamento ETESA y SBE de la Subsecretaría de Salud Pública; Johanna Acevedo Romo, Jefa Departamento Epidemiología de la Subsecretaría de Salud Pública; Ana Ayala González de la División de Atención Primaria de la Subsecretaría de Redes Asistenciales; Sidia Matus Flores del Departamento GES y Redes de Alta Complejidad de la Subsecretaría de Redes Asistenciales; Carolina Isla Meneses del Departamento Gestión de Procesos Asistenciales Integrados de la Subsecretaría de Redes Asistenciales; Alain Palacios Quezada de la Secretaría GES del Gabinete Ministro de Salud; Roberto Tegtmeier Scherer del Departamento Estudios y Desarrollo de la Superintendencia de Salud y Gladys Figueroa Valdés de la Dirección de Presupuesto del Ministerio de Hacienda.

RESUMEN EJECUTIVO

I. Introducción

En la licitación del año 2017, el Ministerio de Salud adjudicó la elaboración del “Estudio de Verificación del Costo Esperado Individual Promedio por Beneficiario del Conjunto Priorizado de Problemas de Salud con Garantías Explícitas - 2018” (EVC 2018) a la Facultad de Economía y Negocios de la Universidad de Chile, en particular, a su Instituto de Administración en Salud.

Según lo establecido en la Ley N°19.966 en su Párrafo 3º, las Garantías Explícitas en Salud (GES) serán elaboradas por el Ministerio de Salud, correspondiéndole al Ministerio de Hacienda determinar el marco de los recursos disponibles para su financiamiento en el Fondo Nacional de Salud (FONASA). Se destaca que, tanto para el conjunto de beneficiarios FONASA como Instituciones de Salud Previsional (ISAPRE), la estimación del costo esperado individual promedio en un periodo de doce meses, no debe ser significativamente diferente a lo que establezca el Ministerio de Hacienda para tales fines.

Así, se indica que el costo esperado individual deberá estimarse conforme a los protocolos referenciales y/o canastas de prestaciones para los problemas de salud (PS) definidos por el Ministerio de Salud (MINSAL), junto a otras normas que establezca el reglamento suscrito por el MINSAL y el Ministerio de Hacienda. En la misma línea, el costo de provisión para las GES, será calculado en relación a un beneficiario promedio, perteneciente a FONASA e ISAPRE, denominado costo esperado individual, y que comprende el resultado final de la definición del PS, prestaciones asociadas, estimación del número de casos esperado y su demanda potencial.

En lo que sigue, se abordará el análisis comparando los resultados obtenidos entre la versión vigente que comprende los actuales 80 PS, y la versión modificada que, incorpora los cambios realizados en los 80 PS vigentes y 10 nuevos PS.

II. Objetivos

Objetivo General

Obtener una estimación del costo anual esperado por beneficiario de cada uno y el total de los problemas de salud contenidos en los cuatro grupos establecidos en las bases de licitación, considerando para estos efectos a los beneficiarios de FONASA e ISAPRE en conjunto. Esto, con el fin de apoyar el proceso de puesta en marcha del Régimen GES 2019, 2020 y 2021.

Objetivos Específicos

1. Estimar la población de beneficiarios de FONASA e ISAPRE para los años 2019, 2020 y 2021 por seguro, sexo y edad simple.
2. Realizar una estimación de demanda GES (FONASA e ISAPRE) por atención para los años 2019, 2020 y 2021, para cada uno de los problemas de salud y sus grupos de prestaciones principales (GPP o Canastas) asociadas.
3. Obtener los precios públicos y privados de medicamentos, insumos, dispositivos médicos y ayudas técnicas, a junio 2018, identificadas en las canastas de prestaciones.
4. Obtener los costos públicos de las prestaciones aranceladas que forman parte de los problemas

de salud, a partir de fuentes secundarias con datos actualizados y fundamentación de su uso (MAI, MLE, PPV).

5. Obtener los precios privados GES de las prestaciones aranceladas que forman parte de los problemas de salud.
6. Construir vectores de precios FONASA (en pesos y en UF) para estimar el costo de las prestaciones asociadas a cada uno de los problemas de salud de los 4 grupos. Este vector de precios se aplicará a la demanda estimada de beneficiarios de FONASA que se atienden en la red pública de prestadores. El vector se obtendrá a partir de los insumos de los objetivos específicos (OE) 3 y 4.
7. Construir vectores de precios ISAPRE (en pesos y en UF) para estimar el costo de las prestaciones asociadas a cada uno de los problemas de salud de los 4 grupos. Este vector de precios se aplicará a la demanda estimada de beneficiarios de ISAPRE que se atienden en la red privada de prestadores. El vector se obtendrá a partir de los insumos de los OE 3 y 5.
8. Estimar el costo anual esperado total e individual promedio por beneficiario para los años 2019, 2020 y 2021 (en pesos y en UF), para cada uno de los problemas de salud y sus prestaciones asociadas, tanto para FONASA, para ISAPRE, como para ambos.
9. Por último, se realizan sensibilizaciones de las estimaciones del costo esperado individual promedio por beneficiario para los años 2019, 2020 y 2021 para cada uno de los problemas de salud, de acuerdo a escenarios acordados con la Contraparte Técnica.

De este modo, el EVC 2018 valoriza el costo de las canastas de prestaciones garantizadas y por garantizar, considerando su demanda y el valor de las prestaciones incluidas en éstas.

TABLA 1: PROBLEMAS DE SALUD ESTUDIADOS EN EL GRUPO I, II, III Y IV

Grupo	Tipo de PS	Nº	Problema GES
I	Atención de urgencias	48	Politraumatizado grave
		49	Traumatismo encefalocraneano moderado a grave
		55	Gran quemado grave
	Cirugía	25	Trastornos de generación de impulso y conducción en personas de 15 años o más que requieren marcapaso
		26	Colecistectomía preventiva de cáncer de vesícula
		35	Tratamiento de la hiperplasia benigna de la próstata en personas sintomáticas
		44	Tratamiento quirúrgico de hernia núcleo pulposo lumbar
		74	Tratamiento quirúrgico de lesiones crónicas de la válvula aórtica en personas de 15 años y más
		79	Tratamiento quirúrgico de lesiones crónicas de la válvula mitral y tricúspide en personas de 15 años y más
	Discapacidad y rehabilitación	36	Ortesis y ayudas técnicas para adulto mayor de 65 años
		56	Hipoacusia bilateral en adulto mayor de 65 años
		59	Hipoacusia neurosensorial del prematuro
		77	Tratamiento de hipoacusia moderadas en menor de cuatro años

Grupo	Tipo de PS	Nº	Problema GES
I	Enfermedades transmisibles	18	Síndrome de inmunodeficiencia adquirida VIH/SIDA
		68	Hepatitis crónica por virus hepatitis B
		69	Hepatitis crónica por virus hepatitis C
II	Neonatología y lactante	2	Cardiopatías congénitas operables en menores de 15 años
		9	Disrafias espinales
		13	Fisura palatina
		40	Síndrome de dificultad respiratoria del recién nacido
		58	Displasia broncopulmonar del prematuro
		65	Displasia luxante de caderas
	Oftalmología	11	Tratamiento quirúrgico de cataratas
		29	Vicios de refracción en 65 años y más
		30	Estrabismo en menores de 9 años
		31	Retinopatía diabética
		32	Desprendimiento de retina regmatógena no traumática
		50	Trauma ocular grave
		57	Retinopatía del prematuro
	Oncología	3	Cáncer Cervicouterino
		4	Alivio del dolor y cuidados paliativos por cáncer avanzado
		8	Cáncer de mama en personas mayores de 15 años
		14	Cáncer en menores de 15 años
		16	Cáncer de testículo en personas de 15 años y más
		17	Linfomas en personas de 15 años y más
		27	Cáncer gástrico
		28	Cáncer de próstata
		43	Tumores primarios del sistema nervioso central en personas de 15 años y más
		45	Leucemia en mayores de 15 años
		70	Cáncer colorectal en personas de 15 años y más
		71	Cáncer de ovario epitelial
		72	Cáncer vesival en personas de 15 años y más
		73	Osteosarcoma en personas de 15 años y más
Parto	24	Prevención del parto prematuro	
	54	Analgesia del parto	
III	Respiratorias	19	Infección Respiratoria Aguda (IRA) baja de manejo ambulatorio en menores de 5 años
		20	Neumonías adquiridas en la comunidad de manejo ambulatorio en personas de 65 años a más
		38	Enfermedad Pulmonar Obstructiva Crónica (EPOC)
		39	Asma bronquial moderada a grave en menores de 15 años
		51	Fibrosis quística
		61	Asma bronquial en personas de 15 años y más

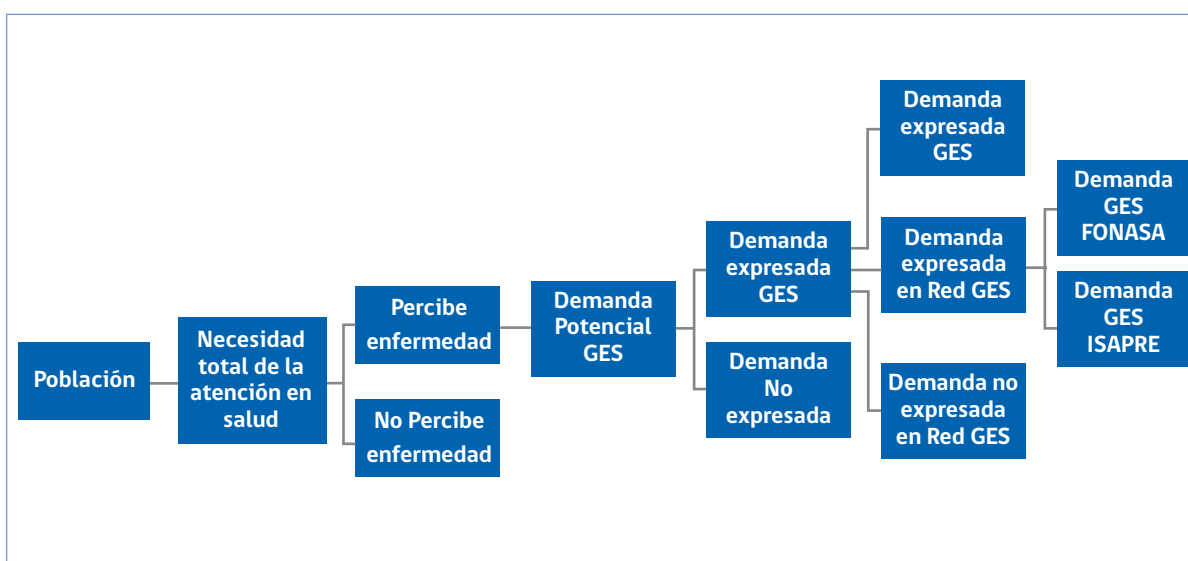
Grupo	Tipo de PS	Nº	Problema GES
III	Salud mental	15	Esquizofrenia
		34	Depresión en mayores de 15 años
		53	Consumo perjudicial o dependencia de riesgo bajo a moderado de alcohol y drogas en menores de 20 años
		75	Trastorno bipolar en personas de 15 años y más
	Salud oral	23	Salud Oral integral para niños y niñas de 6 años
		46	Urgencia odontológica ambulatoria
		47	Salud oral integral del adulto de 60 años
		66	Salud oral integral de la embarazada
	Traumatología	10	Tratamiento quirúrgico de escoliosis en menores de 25 años
		12	Endoprótesis total de cadera en personas de 65 años y más con artrosis de cadera con limitación funcional severa
41		Artrosis de cadera y/o rodilla leve a moderada	
IV	Enfermedades no transmisibles	1	Insuficiencia renal crónica terminal
		5	Infarto Agudo de Miocardio (IMA)
		6	Diabetes Mellitus Tipo I
		7	Diabetes Mellitus Tipo II
		21	Hipertensión arterial primaria o esencial en personas de 15 años a más
		22	Epilepsia no refractaria en personas desde 1 año y menos de 15 años
		37	Accidente Vascular Encefálico isquémico Agudo
		42	Hemorragias sub aracoides secundaria a aneurismas cerebrales
		52	Artritis reumatoide
		60	Epilepsia no refractaria en personas de 15 años y más
		62	Enfermedad de Parkinson
		63	Artritis Idiopática Juvenil
		64	Prevención Secundaria de la Enfermedad Crónica Terminal
		67	Esclerosis Múltiple recurrente y remitente
		76	Hipotiroidismo en personas de 15 años y más
	78	Lupus Eritematoso Sistémico	
	Otros	33	Hemofilia
	Nuevos problemas a estudiar	100	Tratamiento de úlcera venosa
		101	Cáncer de tiroides diferenciado y medular mayores de 15 años
		102	Cáncer renal en mayores de 15 años
103		Mieloma múltiple en personas de 15 años y más	
104		Cáncer de pulmón en personas de 15 años y más	
105		Depresión en adolescentes de 10 a 14 años	
106		Demencia	
107		Insuficiencia cardíaca	
109	Cuidados paliativos no oncológicos en personas de 15 años y más		
111	Glaucoma		

Fuente: elaboración propia.

III. Demanda

La estimación para la demanda de un PS y su grupo de prestaciones principales (GPP) es compleja, pues resulta de la relación entre variables contextuales e individuales, aspectos normativos, situación epidemiológica de la población, modelos de atención en salud, etc. Así, la metodología para cumplir con tal propósito se organizó en 2 ejes. El primero comprende la estimación de la cantidad total de beneficiarios con GES, y lo solicitan a su prestador GES. El segundo eje cuantifica las intervenciones sanitarias y las GPP asociadas que se requieren para satisfacer la demanda de los beneficiarios en cada patología GES. El siguiente esquema muestra la estimación de la demanda en GES para FONASA e ISAPRE, para los años 2019, 2020 y 2021.

FIGURA 1: ESTIMACIÓN DE LA DEMANDA EN GES



Fuente: elaboración propia.

Tales etapas se describen a continuación.

a. Población

Población beneficiaria según tipo de previsión en salud en Chile. En esta etapa se calculó el número de asegurados pertenecientes a FONASA e ISAPRE para los años 2019, 2020 y 2021, por sexo, edad simple y quinquenios de edad.

Para ello, se utilizaron las siguientes fuentes de información:

- Proyecciones de INE/CELADE sobre características demográficas de la población, tales como sexo, edad y quinquenios de edad, según CENSO 2002 y datos asociados actualizados al año 2014.

- Composición de la población beneficiaria según tipo de previsión, edad y sexo, a partir de las Encuesta de Caracterización Socioeconómica (CASEN) entre 2003 y 2015.
- Datos administrativos de la Superintendencia de Salud sobre la población beneficiaria de ISA-PRE.

TABLA 2: TOTAL DE BENEFICIARIOS ESTIMADOS AL 30 DE JUNIO, POR TIPO DE PREVISIÓN 2019-2021

2019	2020	2021	
FONASA	14.181.482	14.331.935	14.440.105
ISAPRE	3.421.473	3.430.948	3.507.238
Total Chile	18.726.548	18.896.684	19.092.918

Fuente: elaboración propia en base a INE, CASEN y Superintendencia de Salud.

b. Necesidad Total de Atención en Salud (NT)

Comprende el número anual de personas que padecen algún problema de salud GES, las que se estimaron utilizando indicadores epidemiológicos, tales como:

- Tasas de Prevalencia (PR)
- Tasas de Incidencia (IN)
- Casos Resueltos (CR)
- Mortalidad (MU)

La información anterior se recolectó de las encuestas nacionales de salud en los años 2010 y 2017, estudio de carga de enfermedad 2007, registros de cáncer, estadísticas vitales, estadísticas de egresos hospitalarios, guías de práctica clínica, información epidemiológica de programas nacionales o estudios de servicios clínicos de hospitales, información aportada por sociedades científicas chilenas, estudios publicados en revistas científicas indexadas, Sistema de Información para la Gestión de Garantías en Salud (SIGGES) y datos de facturación del FONASA.

c. Demanda Potencial (DP)

Corresponde a la población que padece y percibe una enfermedad, por lo que recurrirá, eventualmente, a buscar atención de salud. Su estimación se realizó a partir de la NT, ajustada a la información proveniente de la encuesta CASEN 2013-2015, Encuesta Nacional de Salud y aquellas que permitían reconocer percepciones para los PS en evaluación. Se destaca que la percepción de enfermedad es multifactorial, esto es, está sujeta a características de la persona, tales como edad, condiciones socioeconómicas, sexo, nivel de educación, entre otras.

d. Demanda Expresada (DE)

Es el número de personas que, identificando su enfermedad (DP), solicitan atención en salud. Para su estimación, se utilizaron criterios de acceso e indicadores de morbilidad, tales como egresos hospitalarios, consultas de morbilidad, atenciones de urgencia, entre otros. La información será extraída a partir de bases de datos nacional del Departamento de Estadísticas e Información del Ministerio de Salud.

e. Demanda expresada en la Red GES (DEG)

Comprende la proporción de individuos portadores de un problema GES que perciben su enfermedad, y cumplen con los criterios normativos para ser beneficiarios y se atienden por GES. Se destaca que el paso de la DE a la DEG considera que aun cuando las personas cumplan con los criterios de acceso para atenderse, pueden no demandar servicios por falta de interés, desconocimiento, desinformación y/o características de la garantía, como problemas de salud cuya demanda no se expresó con anterioridad a la implementación de las GES.

f. Demanda por Tipo de Intervención Sanitaria (TIS) y GPP

Los TIS corresponden al diagnóstico y tratamiento según tipo de beneficiario y problema de salud asociado. La demanda por TIS es variable para la mayoría de los PS, pues aquellas personas diagnosticadas podrían ser descartadas como casos, resultando en intervenciones de diagnóstico que no se expresan, necesariamente, en el mismo número de intervenciones de tratamiento. Asimismo, las intervenciones de seguimiento no siempre se condicen con el número de intervenciones de tratamiento, pues los pacientes desertan o cambian de modalidad de atención.

Para calcular los TIS se utilizaron las siguientes variables:

- Demanda Expresada en GES (DEG)
- Fracción de GPP
- Factor de Corrección

La Demanda por TIS se estimó para cada tipo de beneficiario y para cada uno de los problemas de salud. Mientras que la Fracción de GPP proviene del universo de beneficiarios atendidos e información existente en las bases de datos SIGGES (y también de los datos de facturación del FONASA) y bases de datos (conocidos como archivos maestros) de las ISAPRE.

La Tabla 3 muestra los cambios estudiados, ya sean aumentos, disminuciones y/o eliminación, de los problemas de salud con mayores variaciones en sus respectivas intervenciones.

TABLA 3: PROBLEMAS DE SALUD CON VARIACIONES EN EL NÚMERO DE GPP ENTRE LAS VERSIONES VIGENTE Y MODIFICADA SEGÚN DIAGNÓSTICO, TRATAMIENTO Y SEGUIMIENTO

Nº	PS	Diagnóstico	Tratamiento	Seguimiento	Rehabilitación
1	Insuficiencia renal crónica terminal	0	+8	0	No tiene GPP
2	Cardiopatías congénitas operables en menores de 15 años	+1	-3	No tiene GPP	No tiene GPP
3	Cáncer cervicouterino	+1	+3	0	+6
5	Infarto agudo al miocardio	0	+2	0	+3
6	Diabetes mellitus tipo 1	0	+6	No tiene GPP	+8
7	Diabetes mellitus tipo 2	+0	+2	No tiene GPP	+7
8	Cáncer de mamás en personas de 15 años y más	+1	+4	0	+9

Nº	PS	Diagnóstico	Tratamiento	Seguimiento	Rehabilitación
10	Tratamiento quirúrgico de escoliosis en menores de 25 años	+2	+2	+1	No tiene GPP
12	Endoprótesis total de cadera en personas de 65 años y más con artrosis de cadera con limitación funcional severa	No tiene GPP	-1	+1	+1
13	Fisura labiopalatina	+0	-46	No tiene GPP	No tiene GPP
14	Cáncer en menores de 15 años	+2	+6	+1	No tiene GPP
16	Cáncer de testículo en personas de 15 años y más	0	+2	+2	No tiene GPP
17	Linfoma en personas de 15 años y más	+1	+22	0	No tiene GPP
18	Síndrome de la inmunodeficiencia adquirida vih/sida	1	+7	0	No tiene GPP
21	Hipertensión arterial primaria o esencial en personas de 15 años y más	0	+3	No tiene GPP	No tiene GPP
22	Epilepsia no refractaria en personas desde 1 año y menores de 15 años	+1	+1	+1	No tiene GPP
23	Salud oral integral para niños de 6 a 7 años	+1	+3	+2	No tiene GPP
25	Trastorno de generación del impulso y conducción en personas de 15 años y más, que requieren marcapaso	0	+3	0	No tiene GPP
27	Cáncer gástrico	-1	-2	+4	+4
28	Cáncer de próstata en personas de 15 años y más	No tiene GPP	+2	+1	+6
31	Retinopatía diabética	0	+2	No tiene GPP	No tiene GPP
33	Hemofilia	0	+7	No tiene GPP	No tiene GPP
36	Órtesis (o ayudas técnicas) para personas de 65 años y más	No tiene GPP	-7	No tiene GPP	+15
37	Accidente cerebrovascular isquémico en personas de 15 años y más	0	+3	-5	+13
38	Enfermedad pulmonar obstructiva crónica de tratamiento ambulatorio	0	+4	No tiene GPP	No tiene GPP
40	Síndrome de dificultad respiratoria en el recién nacido	0	+3	No tiene GPP	No tiene GPP
41	Tratamiento médico en personas de 55 años y más con artrosis de cadera y/o rodilla, leve o moderada	No tiene GPP	+1	No tiene GPP	+3
42	Hemorragia subaracnoidea secundaria a ruptura de aneurismas cerebrales	0	+3	-6	+13
43	Tumores primarios sistema nervioso central	0	-1	+3	+12
45	Leucemia en personas de 15 años y más	0	+6	0	No tiene GPP
46	Urgencias odontológicas ambulatorias	+4	-1	No tiene GPP	No tiene GPP
47	Salud oral integral para adultos de 60 años	No tiene GPP	+2	+1	No tiene GPP
48	Politraumatizado grave	No tiene GPP	0	No tiene GPP	+24

Nº	PS	Diagnóstico	Tratamiento	Seguimiento	Rehabilitación
49	Traumatismo craneo encefálico moderado o grave	0	+2	No tiene GPP	+10
51	Fibrosis quística	+1	+7	No tiene GPP	No tiene GPP
52	Artritis reumatoidea	+1	+4	No tiene GPP	+1
55	Gran quemado	No tiene GPP	0	-12	No tiene GPP
59	Hipoacusia neurosensorial bilateral del prematuro	0	+1	+2	+5
60	Epilepsia 15 años y más	+1	+1	No tiene GPP	No tiene GPP
61	Asma bronquial en personas de 15 años y más	0	+3	+1	No tiene GPP
62	Enfermedad de Parkinson	+1	+1	No tiene GPP	+16
63	Artritis idiopática juvenil	No tiene GPP	+2	No tiene GPP	No tiene GPP
64	Prevención secundaria enfermedad renal crónica terminal	+1	+1	No tiene GPP	No tiene GPP
65	Displasia luxante de caderas	0	+2	No tiene GPP	No tiene GPP
66	Salud oral integral de la embarazada	No tiene GPP	+2	No tiene GPP	No tiene GPP
69	Virus hepatitis C	+1	+2	No tiene GPP	No tiene GPP
70	Cáncer Colorectal en personas de 15 años y más	+3	+2	0	No tiene GPP
71	Cáncer de ovario epitelial	0	+2	0	No tiene GPP
72	Cáncer de vejiga	+1	+3	No tiene GPP	No tiene GPP
73	Osteosarcoma en personas de 15 años y más	0	+3	+1	No tiene GPP
75	Trastorno bipolar en personas de 15 años y más	+1	+1	No tiene GPP	No tiene GPP
77	Tratamiento de hipoacusia moderada personas menores de 4 años	+2	+2	-2	No tiene GPP
78	Lupus eritematoso sistémico	+2	+2	No tiene GPP	No tiene GPP
80	Tratamiento de erradicación del Helicobacter Pylori	+1	-1	+1	No tiene GPP

Fuente: elaboración propia.

IV. Precios

La construcción del vector de precios de las prestaciones de los PS se estableció en las siguientes etapas:

FIGURA 2: PASOS PARA ENCONTRAR LOS VALORES PÚBLICOS Y PRIVADOS DE LAS PRESTACIONES GES



Fuente: elaboración propia.

No obstante, existen actividades realizadas de manera paralela, tales como el ejercicio conjunto de codificación y obtención de precios. Del mismo modo, algunas actividades se efectuaron secuencialmente, como la identificación de la prestación y su valor correspondiente.

Los valores fueron expresados en moneda de junio de 2018 y en el valor de la unidad de fomento del mes en comento.

a. Identificación de prestaciones y Codificación

Se analizaron, identificaron y costearon nuevos grupos de GPP, catalogándose en prestaciones aranceladas (PA), prestaciones no aranceladas (PNA) y prestaciones no aranceladas homologadas (PNAH).

Las PA son aquellas prestaciones pertenecientes a los aranceles de Modalidad de Atención Institucional (MAI) o Modalidad de Libre Elección (MLE) 2018, con un código y arancel conocidos, por lo tanto, las prestaciones son identificadas y valorizadas una sola vez, para todo el proyecto. Las PNA corresponden a prestaciones no pertenecientes a MAI o MLE, tales como medicamentos, insumos, ayudas técnicas, consultas y exámenes. Para identificarlas, fue necesario examinar en qué GPP se estaban otorgando, y su codificación se realizó al comienzo del proyecto, de acuerdo al método seguido en los EVC anteriores, mediante un código alfanumérico único, compuesto por 3 letras y 3 dígitos. Por último, las PNAH son las que no aparecen ni en MAI o MLE, pero que son asimilables a prestaciones que efectivamente pertenecen a alguno de los aranceles del FONASA. Su codificación es similar a la elaboradas para las PNA, señalando sobre cual es homologada.

b. Determinación de precios públicos

Prestaciones aranceladas

Las prestaciones aranceladas fueron buscadas directamente en los aranceles del FONASA. En primer lugar, en la MAI del año 2018, debido a que es en esta modalidad en la que se otorgan, principalmente, las prestaciones GES. En segundo lugar, fueron buscadas en el arancel MLE, también 2018.

Para el caso de la MLE, dado que existen diferentes niveles (1, 2 y 3), con sus respectivos copagos, se usó el siguiente orden de prelación para la determinación de precios: en primer lugar, el nivel uno, en caso de no encontrarse valor para la prestación en dicho nivel se pasó al nivel dos y, finalmente, al nivel tres.

Prestaciones no aranceladas

Los criterios aplicados en la determinación de precios de PNA fueron los siguientes:

Consultas y exámenes

- i. En caso de existir, la primera opción es usar las cotizaciones y precios entregados directamente por MINSAL.
- ii. La segunda opción, de acuerdo al orden de prelación, es homologar a las prestaciones aranceladas más relacionadas.
- iii. En caso de no encontrarse una prestación arancelada similar o relacionada, se consulta en la base de datos de Mercado Público, que contiene las compras del sector público realizadas a la CENABAST y a otras instituciones, para el periodo Agosto 2016-Julio 2017, que contiene valores ponderados por volumen de compra para varios códigos de PNA, los cuales se actualizaron por IPC. Esta fuente está indicada en bases y archivos adjuntos como "Mercado Público (incl. Cenabast)".
- iv. Como tercera opción se revisan precios del estudio EVC-2015, actualizando a junio 2018 por IPC general. Esta fuente está indicada en bases y archivos adjuntos como "EVC 2015 + AD02 (FONASA)".
- v. Como última opción en el orden de prelación se encuentra el precio promedio de 3 cotizaciones a proveedores privados.

Medicamentos

- i. Como primera opción se utiliza el precio de ofertas vigentes que han realizado laboratorios al MINSAL.
- ii. En segundo lugar, se consulta en la base de datos de Mercado Público, que contiene las compras del sector público realizadas a la CENABAST y a otras instituciones, para el periodo Agosto 2016-Julio 2017, que contiene valores ponderados por volumen de compra para varios códigos de PNA, los cuales se actualizaron por IPC⁵. Esta fuente está indicada en bases y archivos adjuntos como "Mercado Público (incl. Cenabast)".

(5) En aquellos casos en los cuales no se obtienen resultados a través de la búsqueda automatizada, se realizó una búsqueda manual en la cual se seleccionaron las últimas diez transacciones. Dichas transacciones se actualizaron por IPC según fecha de compra, se ajustaron según comprador (comisión CENABAST), cuando corresponda, y se agregó el IVA, obteniendo un precio promedio ponderado. En bases y archivos adjuntos corresponde a la fuente "Mercado público (m)".

- iii. En tercer lugar, se recurrió a la base de datos de precios de medicamentos IMS Health. La búsqueda dentro de la base IMS consideró primero medicamentos en la categoría de “genéricos”, luego “similar” y por último “marca” para tarificar.

En la determinación del precio se tuvo en consideración que a los valores IMS, se les debe agregar un margen de comercialización y el IVA (19%). Este margen depende de la manera en que se clasifica el medicamento, pudiendo ser éticos, populares o genéricos, con márgenes de 20%, 36% y 48%, respectivamente.

- iv. Por último, se revisan precios de estudio EVC-2015, actualizando a junio 2018 por IPC general. Esta fuente está indicada en bases y archivos adjuntos como “EVC 2015 + AD02 (FONASA)”.

Para aquellos medicamentos que no se encontraron en ninguna de las fuentes indicadas en el orden de prelación o que, derechamente no existen en la presentación solicitada, se realizó un cambio de presentación para poder llevar a cabo su tarificación.

Los precios se entregan en unidades, en el caso de los comprimidos, por frasco o por jeringa, según sea el caso. Las presentaciones y cantidades de algunos medicamentos sufrieron modificaciones, indicadas con mayor detalle en el presente informe.

Insumos

- i. En primer lugar, se consulta en la base de datos de Mercado Público para el periodo Agosto 2016-Julio 2017, proporcionada por el MINSAL, que contiene valores ponderados por volumen de compra para varios códigos de PNA, los cuales se actualizaron por IPC. Esta fuente está indicada en bases y archivos adjuntos como “Mercado Público (incl. Cenabast)”.
- ii. En segundo lugar, se usan valores del EVC-2015 y adendas, actualizando por IPC a junio de 2018. Esta fuente está indicada en bases y archivos adjuntos como “EVC 2015 + AD02 (FONASA)”.
- iii. Como última opción en el orden de prelación se encuentra el precio promedio de 3 cotizaciones realizadas por IAS a proveedores privados.

Ayudas Técnicas

- i. Como primera opción se utiliza el precio de ofertas vigentes que han realizado proveedores al MINSAL. Esta fuente está indicada en bases y archivos adjuntos como “Cotizaciones Minsal AATT”.
- ii. En segundo lugar, se consulta la base de datos de Mercado Público para el periodo Agosto 2016-Julio 2017, proporcionada por MINSAL, que contiene valores ponderados por volumen de compra para varios códigos de PNA, los cuales se actualizaron por IPC. Esta fuente está indicada en bases y archivos adjuntos como “Mercado Público (incl. Cenabast)”.
- iii. En tercer lugar, se revisan precios en estudio EVC-2015 y adendas, actualizando a junio 2018 por IPC general. Esta fuente está indicada en bases y archivos adjuntos como “EVC 2015 + AD02 (FONASA)”.
- iv. Como última opción se realizan cotizaciones a 3 proveedores privados en base a las características técnicas específicas de las AATT y se construye un precio promedio.

c. Determinación de precios privados

Prestaciones aranceladas

Para estos efectos se utilizó la información proveniente del sistema ISAPRE, dado que para el sector privado este es el medio por el cual se provee la cobertura GES. En este contexto, se tienen dos fuentes de información, las que provienen de las bases de datos de la Superintendencia de Salud (SdS).

- i. En primer lugar, la consulta hecha por la Superintendencia a las ISAPRE acerca de las cantidades de prestaciones efectuadas en modalidad GES, con el monto bonificado y facturado por dichas prestaciones. Esta fuente está indicada en bases y archivos adjuntos como “Precios GES específicos”.
- ii. En segundo lugar, en caso de no encontrarse las prestaciones requeridas en esta base, se buscaron en la base de prestaciones generales del sistema, es decir, en el Plan Complementario de Salud a través de la base “Maestro de prestaciones” de la SdS.
- iii. En tercer lugar, se busca en la base Mercado Público, sin considerar las compras de CENABAST. Este precio es corregido al alza, por un factor de ajuste, calculado en base a las diferencias promedio de precios de las prestaciones correspondientes, entre lo público y lo privado en el EVC-2018.
- iv. En cuarto lugar, se buscó el precio en el estudio EVC 2015 + Adendas, actualizando a junio 2018 por IPC general.
- v. Para prestaciones con código MAI 2018 que no se encontraron en ninguna de las bases anteriormente consultadas, se identificó si existía una prestación similar en la base MLE 2018 y, en caso de existir, buscó en las bases de datos de acuerdo al orden de prelación con este segundo código. Para aquellas prestaciones que no tenían un código MLE alternativo, se tomó el valor MAI 2018 corregido al alza por un factor de ajuste, calculado en base a las diferencias promedio de precios de las prestaciones correspondientes, entre lo público y lo privado en el EVC-2018.
Para aquellas prestaciones que sí tenían un código MLE alternativo, pero que tampoco se encontró en las bases, se tomó el valor MLE 2018, corregido al alza por un factor de ajuste.

Prestaciones no aranceladas

Consultas y exámenes

- i. Como primera opción se homologa a las prestaciones aranceladas más relacionadas. En caso de no ser posible homologar, el orden de prelación es el siguiente:
- ii. Precios de la base Mercado Público sin considerar las compras de CENABAST. Este precio es corregido al alza, por un factor de ajuste, calculado en base a las diferencias promedio de precios de las prestaciones correspondientes, entre lo público y lo privado en el EVC-2018.
- iii. Precios de la base Mercado Público, sólo considerando las compras de CENABAST, corregido al alza por un factor de ajuste. Este factor de ajuste se calcula en base a la diferencia entre el promedio de precios de las compras de Mercado Público sin considerar las compras de CENABAST, y el promedio de precios de las compras exclusivamente efectuadas por CENABAST⁶.

(6) En la práctica no se obtuvo ningún precio de esta fuente.

- iv. Precios del estudio EVC-2015 + Adendas, actualizando a junio 2018 por IPC general.
- v. Como última opción en el orden de prelación se encuentra el precio promedio de 3 cotizaciones realizadas por IAS a proveedores privados.

Medicamentos

- i. Precio de ofertas vigentes que han realizado laboratorios al MINSAL, correspondientes a las cotizaciones ministeriales. Estos precios fueron ajustados por un factor de corrección al alza. Este factor se calculó en base a las diferencias de precios de las prestaciones correspondientes, entre lo público y lo privado en el EVC-2018.
- ii. Base IMS Health. La búsqueda dentro de la base IMS consideró primero medicamentos en la categoría de "genéricos", luego "similar" y por último "marca" para tarificar.

En la determinación del precio se tuvo en consideración que a los valores IMS, se les debía agregar un margen de comercialización y el IVA (19%). Este margen depende de la manera en que se clasifica el medicamento, pudiendo ser éticos, populares o genéricos, con márgenes de 20%, 36% y 48% respectivamente.

Por otro lado, los valores de IMS reflejan montos totales facturados, por lo que no representan el verdadero costo de las ISAPRES. Se incorporó una corrección mediante un factor de ajuste, correspondiente al costo técnico de las ISAPRES en las GES, calculado a partir de las bases entregadas por la SdS.

- iii. Precios de la base Mercado Público sin considerar las compras de CENABAST. Este precio es corregido al alza, por un factor de ajuste, calculado en base a las diferencias promedio de precios de las prestaciones correspondientes, entre lo público y lo privado en el EVC-2018.
- iv. Precios de la base Mercado Público, sólo considerando las compras de CENABAST, corregido al alza por un factor de ajuste. Este factor de ajuste se calcula en base a la diferencia entre el promedio de precios de las compras de Mercado Público sin considerar las compras de CENABAST, y el promedio de precios de las compras exclusivamente efectuadas por CENABAST. Además, se aplica el factor de ajuste utilizado en el punto anterior.
- v. Precios del estudio EVC-2015, actualizando a junio 2018 por IPC general.
- vi. En último lugar del orden de prelación se encuentra el precio promedio de 3 cotizaciones realizadas por IAS a proveedores privados.

Insumos

- i. Precios de la base Mercado Público sin considerar las compras de CENABAST. Este precio es corregido al alza, por un factor de ajuste, calculado en base a las diferencias promedio de precios de las prestaciones correspondientes, entre lo público y lo privado en el EVC-2018.
- ii. Precios de la base Mercado Público, sólo considerando las compras de CENABAST, corregido al alza por un factor de ajuste. Este factor de ajuste se calcula en base a la diferencia entre el promedio de precios de las compras de Mercado Público sin considerar las compras de CENABAST, y el promedio de precios de las compras exclusivamente efectuadas por CENABAST.
- iii. Precios del estudio EVC-2015, actualizando a junio 2018 por IPC general.

- iv. En último lugar del orden de prelación se encuentra el precio promedio de 3 cotizaciones realizadas por IAS a proveedores privados.

Ayudas Técnicas (AATT)

- i. Cotizaciones ministeriales para AATT entregadas por la Secretaría Técnica GES. Estos precios fueron ajustados por un factor de corrección al alza. Este factor se calculó en base a las diferencias de precios de las prestaciones correspondientes, entre lo público y lo privado en el EVC-2018.
- ii. Precios de la base Mercado Público sin considerar las compras de CENABAST. Este precio es corregido al alza, por un factor de ajuste, calculado en base a las diferencias promedio de precios de las prestaciones correspondientes, entre lo público y lo privado en el EVC-2018.
- iii. Precios del estudio EVC-2015, actualizando a junio 2018 por IPC general.
- iv. En último lugar del orden de prelación se encuentra el precio promedio de 3 cotizaciones realizadas por IAS a proveedores privados.

d. Actualización por IPC y conversión a UF

Para las prestaciones valorizadas de acuerdo a los aranceles del FONASA, se utilizaron los aranceles MAI y MLE valorizados para el año 2018. Las prestaciones restantes se actualizaron según el año y mes en que se efectuó la prestación y/o se realizó la cotización. De este modo, los valores están expresados en pesos de junio de 2018, ajustados de acuerdo a la información proporcionada por el INE. Así, el valor de la UF utilizado corresponde a junio de 2018 y es de \$27.158,77.

El vector de precios contiene en total 5.423 prestaciones distintas, considerando tanto prestaciones de la base vigente, como de la base con modificaciones⁷. Del total de prestaciones, 1260 corresponden a prestaciones aranceladas, 3.685 son prestaciones no aranceladas y 478 prestaciones no aranceladas homologadas. De estas prestaciones, la mayoría corresponde a prestaciones presentes en la versión modificada de la base.

TABLA 4: CANTIDAD DE PRESTACIONES DISTINTAS SEGÚN CLASIFICACIÓN

	Base Modificada	Ambas bases
PA	1.143	1.260
PNA	3.041	3.685
PNAH	452	478
TOTAL	4.636	5.423

Fuente: elaboración propia.

(7) El vector de precios se construye utilizando la última versión de las bases modificada y vigente entregadas por MINSAL con un total de 19.268 y 11.399 filas respectivamente.

V. Resultados

El costo esperado por beneficiario (CEPB) para la versión vigente es de UF3,58 para el FONASA, UF3,61 para las ISAPRE y UF3,58 considerando ambos tipos de previsión. Por su parte, para la versión modificada el CEPB aumenta a UF6,79 para el FONASA, UF6,33 para las ISAPRE y UF6,70 para el conjunto de asegurados.

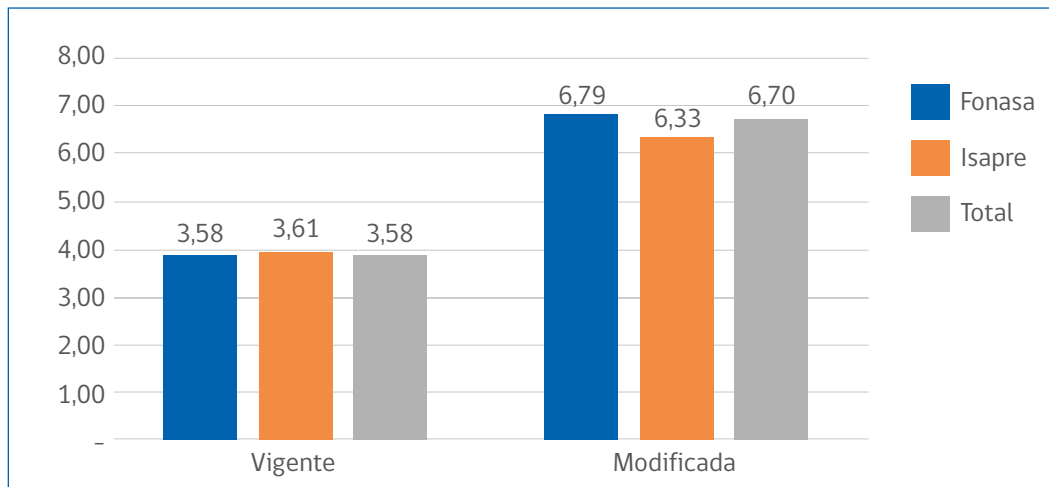
TABLA 5: COSTO GES ESPERADO TOTAL Y POR BENEFICIARIO, VIGENTE Y MODIFICADO PARA FONASA E ISAPRE, AÑO 2019 (UF 2018: 27.158,77)

	Vigente			Modificada		
	Fonasa	Isapre	Total	Fonasa	Isapre	Total
Población						
Total Beneficiarios	14.181.482	3.421.473	17.602.955	14.181.482	3.421.473	17.602.955
Costo Esperado Total						
M\$	1.377.478.852	335.211.309	1.712.690.160	2.614.494.238	587.981.463	3.202.475.701
UF	50.719.486	12.342.654	63.062.140	96.267.034	21.649.782	117.916.817
% del Total	80,4%	19,6%	100%	81,6%	18,4%	100%
Costo Esperado por Beneficiario ^(T1)						
UF	3,58	3,61	3,58	6,79	6,33	6,70

Fuente: elaboración propia.

Los resultados anteriores indican que el FONASA incurre en un 80,4% del costo total y las ISAPRE en el 19,6% restante, con un costo total anual de UF63.062.140. Al comparar la versión vigente y modificada, se obtiene que el costo esperado por beneficiario aumenta un 90% para el FONASA y un 75% para las ISAPRE. La Figura 3 muestra el CEPB para las versiones vigente y modificada. Se aprecia un aumento en torno al 91,6% en el CEIB Total.

FIGURA 3: COMPARACIÓN DEL CEPB EN FONASA E ISAPRE, VERSIONES VIGENTE Y MODIFICADA, AÑO 2019 (UF 2018: 27.158,77)



Fuente: elaboración propia.

(T1) Los CEPB con 4 decimales para las versiones vigente del FONASA, ISAPRE y Total son UF 3,5765, UF 3,6074 y UF 3,5825, respectivamente. Los valores para la versión modificada son, en igual orden de presentación, UF 6,7882, UF 6,3276 y UF 6,6987, respectivamente.

VI. Sensibilizaciones

Se realizaron análisis de sensibilización para analizar rangos de estimaciones para el CEPB, mediante el análisis de 6 escenarios a saber:

Escenario 1 (E1): El Escenario 1 incorporó los costos de estudios en terreno realizados por el FONASA para algunas prestaciones⁸, actualizados a junio de 2018. La asociación entre las prestaciones de los estudios del FONASA y el estudio actual se realizó mediante los códigos MAI y MLE, según corresponda, resultando en un total de 428 prestaciones. En cada una de las prestaciones en comento para las distintas canastas estudiadas, se reemplazaron los precios FONASA con el fin de encontrar nuevos costos para cada uno de los problemas de salud y sus respectivas GPP.

Escenario 2 (E2): El Escenario 2 integró los aranceles PPV GES del año 2017, actualizados a pesos de junio de 2018, para cada una de las GPP de los distintos problemas de salud en análisis. En total las canastas involucradas fueron 303. El ejercicio se realizó sólo para los precios FONASA.

Escenario 3 (E3): El Escenario 3 contempló una disminución de un 10% en los precios FONASA de las prestaciones que generaban hasta el 50% del costo total esperado de la versión modificada. Las prestaciones consideradas fueron aquellas que tenían una mayor participación en el costo. En total las prestaciones ajustadas fueron 50.

Escenario 4 (E4): El Escenario 4 recogió los precios públicos del estudio del EVC2015 Adenda 2, calculados en base al Estudio de Costos de Prestaciones de Salud (ECPS) del año 2011 del FONASA actualizados a pesos de junio de 2018. En total son 87 prestaciones. En cada una de dichas prestaciones en las distintas canastas estudiadas, se reemplazaron los precios FONASA con el fin de encontrar nuevos costos para cada problema de salud.

Escenario 5 (E5): El Escenario 5 contempló una disminución de un 25% en las demandas para FONASA de 10 Problemas de Salud. Los problemas involucrados son los 10 PS más caros: PS 1, PS 21, PS 7, PS 41, PS 8, PS 18, PS 52, PS 34, PS 111 y PS 6.

Escenario (E6): El Escenario 6 se construyó usando la versión vigente como base e incorporando las modificaciones estipuladas por MINSAL en los PS 8 (Cáncer de mama), 14 (Cáncer en menores de 15 años), 51 (Fibrosis quística), 62 (Enfermedad de Parkinson), 77 (Tratamiento de hipoacusia moderada para menores de 4 años), 104 (Cáncer de pulmón en personas de 15 años y más), 105 (Depresión en adolescentes de 10 a 14 años), 106 (Demencia) y 109 (Cuidados paliativos no oncológicos en personas de 15 años y más).

La Tabla 6 muestra los resultados del CEPB para cada escenario, según tipo de previsión y total.

(8) Informe Final de Estudios de Costos, Número 1. Informe Final de Estudios de Costos, Número 2, Laboratorio e Imagenología. Informe Final de Estudios de Costos, Número 3. Disponibles en <https://www.FONASA.cl/sites/FONASA/institucional/archivos#estudios-de-costos-de-prestaciones-de-salud>.

TABLA 6: VARIACIÓN DEL CEPB TOTAL SEGÚN SEGURO PARA EL AÑO 2019, UF (UF 2018: \$27.158,77)

PS	Fonasa	Isapre	Total	Var CEPB Total
Escenario Base	6,79	6,33	6,70	-
Escenario 1	6,86	6,33	6,75	(+0,8%)
Escenario 2	5,49	6,33	5,66	(-15,6%)
Escenario 3	6,45	6,33	6,43	(-4,0%)
Escenario 4	8,36	6,33	7,97	(+18,9%)
Escenario 5	5,85	5,53	5,78	(-13,7%)
Escenario 6	3,72	3,86	3,75	(-44,0%)

Fuente: elaboración propia.

CONTENIDO

RESUMEN EJECUTIVO.....	5
I. Introducción.....	5
II. Objetivos.....	5
Tabla 1: Problemas de salud estudiados en el GRUPO I, II, III y IV.....	6
III. Demanda.....	9
Figura 1: Estimación de la demanda en GES.....	9
Tabla 2: Total de beneficiarios estimados al 30 de junio, por tipo de previsión 2019-2021.....	10
Tabla 3: Problemas de salud con variaciones en el número de GPP entre las versiones Vigente y Modificada según Diagnóstico, Tratamiento y Seguimiento.....	11
IV. Precios.....	14
Figura 2: Pasos para encontrar los valores públicos y privados de las prestaciones GES.....	14
Tabla 4: Cantidad de prestaciones distintas según clasificación.....	19
V. Resultados.....	20
Tabla 5: Costo GES esperado total y por beneficiario, vigente y modificado para FONASA e ISAPRE, año 2019 (UF 2018: 27.158,77).....	20
Figura 3: Comparación del CEPB en FONASA e ISAPRE, versiones vigente y modificada, año 2019 (UF 2018: 27.158,77).....	20
VI. Sensibilizaciones.....	21
Tabla 6: Variación del CEPB total según seguro para el año 2019, UF (UF 2018: \$27.158,77).....	22
ABREVIATURAS.....	27
I. INTRODUCCIÓN Y ANTECEDENTES.....	29
I.1 Introducción.....	29
Tabla 1.1: Problemas de Salud analizados.....	30
I.2 Objetivos.....	32
II. ESTIMACIÓN DE POBLACIÓN.....	33
II.1 Estimación de la población de beneficiarios de FONASA e ISAPRE para los años 2019, 2020 y 2021.....	33
Figura 2.1: Etapas para estimar población beneficiaria.....	34
Tabla 2.1: Diferencia porcentual entre INE y CASEN.....	35
II.2 Proyecciones años 2019, 2020 y 2021 en base a la información de población beneficiaria de ISAPRE de la SdS y proyecciones de población INE.....	37

II.3	Proyecciones de población años 2019, 2020 y 2021 totales y según seguro de salud.....	38
	Tabla 2.2: Total de beneficiarios estimados al 30 de junio, por tipo de previsión, 2019-2021.....	38
	Tabla 2.3: Total de beneficiarios estimados al 30 de junio, por tipo de previsión en salud y sexo, 2019-2021.....	39
	Tabla 2.4: Total de beneficiarios estimados al 30 de junio, por tipo de previsión en salud y tramos de edad, 2019-2021.....	39
	Tabla 2.5: Total población beneficiarios estimada al 30 de junio, por tipo de previsión en salud, sexo y tramos de edad, 2019-2021.....	40
	Tabla 2.6: Total de beneficiarios estimados al 30 de junio, por tipo de previsión en salud, sexo y edad simple, 2019-2021.....	41
III.	DEMANDA.....	46
IV.	PRECIOS.....	47
	Figura 4.1: Etapas para la Elaboración del vector de precios.....	47
IV.1	Identificación de las prestaciones.....	47
	Tabla 4.1: Cambios en códigos de prestaciones aranceladas.....	48
IV.2	Codificación de las prestaciones.....	51
	Tabla 4.2: Códigos para categorías de prestaciones no aranceladas (corresponde a la segunda letra del código).....	51
	Tabla 4.3: Códigos para clases de prestaciones no aranceladas (corresponde a la tercera letra del código).....	52
	Tabla 4.4: Codificación PNAH.....	55
	Tabla 4.5 Prestaciones no aranceladas homologadas y criterios de homologación.....	56
	Tabla 4.6: Ejemplificación código anexo.....	82
IV.3	Tarificación.....	82
	a. Precios públicos.....	82
	Tabla 4.7: Cambios de presentación a medicamentos.....	84
	Tabla 4.8: Cambios en cantidades.....	85
	b. Precios privados.....	95
	Tabla 4.9: Homologaciones especiales.....	99
	Tabla 4.10: Excepciones al orden de prelación.....	104
IV.4	Elaboración de vector de precios públicos, privados y vector único de precios.....	137
	Tabla 4.11: Cantidad de prestaciones distintas según clasificación.....	137
	Tabla 4.12 Factores de Ajuste Público-Privado.....	139
V.	RESULTADOS GENERALES.....	140
V.1	Costo esperado por beneficiario.....	140

Tabla 5.1: CEIB (\$ junio 2018), EVC 2018 vigente y modificado.....	141
Tabla 5.2: CEIB (UF), EVC 2018 vigente y modificado.....	145
Tabla 5.3: Costo Esperado Total (M\$ junio 2018), EVC 2018 vigente y modificado.....	149
Tabla 5.4: Costo Esperado Total (UF), EVC 2018 vigente y modificado.....	154
V.2 Variaciones en el Costo Esperado Total.....	158
Tabla 5.5: Variaciones del CET superiores a UF150.000, EVC 2018 vigente y modificado, en orden descendente (M\$ junio 2018).....	158
Tabla 5.6: Variaciones del CET superiores a UF150.000, EVC 2018 vigente y modificado, en orden descendente (UF).....	160
Tabla 5.7.1 Resumen de variables relevantes para Problemas de Salud con mayor variación de CET (UF).....	162
Tabla 5.7.2 Resumen de variables relevantes para Problemas de Salud con mayor variación de CET (UF).....	166
Tabla 5.7.3 Resumen de variables relevantes para Problemas de Salud con mayor variación de CET (UF).....	175
Tabla 5.8.1: Resumen de variables relevantes para Problemas de Salud con mayor variación de CET (\$).....	179
Tabla 5.8.2: Resumen de variables relevantes para Problemas de Salud con mayor variación de CET (\$).....	184
Tabla 5.8.3: Resumen de variables relevantes para Problemas de Salud con mayor variación de CET (\$).....	192
V.3 Análisis a nivel de GPP.....	197
Tabla 5.9: GPP relevantes para explicar variación del CET.....	197
Tabla 5.10: Análisis a nivel de prestaciones de canastas relevantes para explicar variación del CET.....	201
VI. ANÁLISIS DE RESULTADOS: SENSIBILIZACIONES.....	248
Tabla 6.1: CEPB de los 90 PS según escenario de sensibilización y su variación porcentual. CEPB en UF (UF 2018: \$27.158,77).....	249
Tabla 6.2: Variación del CEPB total según seguro, CEPB en UF (UF 2018: \$27.158,77).....	256
Figura 6.1: CEPB según escenario 1 y seguro, Adenda 2, CEPB en UF (UF 2018: \$27.158,77).....	256
VII. ANEXOS.....	257
Anexo N° 1: Vector de precios públicos y privados en pesos y en UF.....	257
Tabla 7.1: Vector de precios públicos y privados (Valor peso junio 2018 y UF jun-2018 27.158,77).....	257
Anexo N° 2: Valores de ajuste para tarificación.....	663
Tabla 7.2: Factor de actualización IPC a junio 2018.....	663
Tabla 7.3: Valor UF.....	664
Tabla 7.4: Factores de actualización para datos de base IMS.....	664
Tabla 7.5: Factores de actualización para datos de base CENABAST.....	664

Tabla 7.6: Factores de ajuste para cotizaciones MINSAL.....	664
Tabla 7.7: Ajuste según Tipo de Cambio.....	664
Tabla 7.8: Factor de ajuste público-privado.....	665
Tabla 7.9: Otros factores de ajuste.....	665
Anexo N° 3: Memoria de Cálculo Archivo Trazabilidad.....	666
Anexo N° 4: Prestaciones escenario de sensibilización N° 1.....	670
Anexo N° 5: Escenario de sensibilización N° 2.....	691
Anexo N° 6: Prestaciones escenario de sensibilización N° 4.....	706

ABREVIATURAS

AIJ	Artritis Idiopática Juvenil
AINES	Analgésicos Antiinflamatorios No Esteroidales
AUGE	Acceso Universal a Garantías Explícitas
AVE	Accidente Vascular Encefálico
BALI	Bases de licitación
CAEC	Cobertura Adicional de Enfermedades Catastróficas
CASEN	Encuesta de Caracterización Socioeconómica Nacional
CENABAST	Central Nacional de Abastecimiento
CEIB	Costo esperado individual promedio por beneficiario
CR	Casos resueltos
DEG	Demanda Expresada en Red GES
DS	Decreto Supremo
DP	Demanda potencial
DEIS	Departamento de Estadísticas e Información en Salud
DISMOD	Disease Model
EMP	Exámenes de Medicina Preventiva
EMPA	Examen de Medicina Preventiva Adultos
ENS	Encuesta Nacional de Salud
EPOC	Enfermedad Pulmonar Obstructiva Crónica
EVC	Estudio de Verificación del Costo Esperado Individual Promedio por Beneficiario
FONASA	Fondo Nacional de Salud
GES	Garantías Explícitas en Salud
GPP	Grupo de Prestaciones Principales
GPC	Guías de Práctica Clínica
HPBP	Hiperplasia Benigna de Próstata
HTS	Hospital del Trabajador de Santiago
IAM	Infarto Agudo del Miocardio
IN	Incidencia
INE	Instituto Nacional de Estadísticas
IRA	Infección Respiratoria Aguda
ISAPRE	Institución de Salud Previsional
MAI	Modalidad Atención Institucional
MINSAL	Ministerio de Salud
MLE	Modalidad de Libre Elección
MU	Muertes
NT	Necesidad Total
PA	Prestación Arancelada
PNA	Prestación No Arancelada
PNAH	Prestación No Arancelada Homologada
PAD	Pago Asociado a Diagnóstico

PPV	Programa de Prestaciones Valoradas
PR	Prevalencia
PS	Problema de Salud
RN	Recién Nacidos
SIGGES	Sistema de Información para la Gestión de Garantías Explícitas de Salud
SdS	Superintendencia de Salud
SNC	Sistema Nervioso Central
TEC	Traumatismo Encéfalo Craneano
TEP	Tromboembolismo Pulmonar
UF	Unidad de fomento
VHC	Virus Hepatitis C
VIH-SIDA	Virus de Inmunodeficiencia Humana- Síndrome de Inmunodeficiencia Adquirida

I. INTRODUCCIÓN Y ANTECEDENTES

I.1 Introducción

La Ley N°19.966 establece en su Párrafo 3° que las Garantías Explícitas en Salud serán elaboradas por el Ministerio de Salud, correspondiéndole al Ministerio de Hacienda fijar el marco de los recursos disponibles para su financiamiento en el FONASA. Asimismo, dicho cuerpo legal establece que las Garantías Explícitas en Salud (GES) que se determinen no podrán generar un costo esperado individual promedio pertinente, del conjunto de beneficiarios del FONASA e ISAPRE, estimado para un período de doce meses, significativamente diferente a lo establecido también por el Ministerio de Hacienda para estos fines.

El referido texto legal indica que dicho costo esperado individual deberá estimarse sobre la base de los protocolos referenciales o canastas de prestaciones de los problemas que sean definidos por el Ministerio de Salud y de las demás normas que establezca un reglamento suscrito por los Ministerios de Salud y de Hacienda.

La Ley previene también que, para efectos de determinar las GES, el costo de provisión de ellas será calculado en relación a un beneficiario promedio considerando ISAPRE y FONASA. Dicho costo se denominará costo esperado individual y será el resultado final de la definición de los problemas de salud (PS), de las prestaciones asociadas a éstos, de la estimación del número de casos esperados y de la demanda potencial de las citadas prestaciones asociadas a cada problema de salud.

En la licitación del año 2017, el Ministerio de Salud adjudicó la Elaboración del “Estudio De Verificación del Costo Esperado Individual Promedio por Beneficiario del Conjunto Priorizado de Problemas de Salud con Garantías Explícitas - 2018” (EVC 2018) a la Facultad de Economía y Negocios de la Universidad de Chile, en particular, a su Instituto de Administración en Salud.

El EVC 2018 tiene como propósito construir un insumo relevante para apoyar la decisión que adoptarán conjuntamente los Ministerios de Salud y de Hacienda, respecto de las posibles modificaciones a los 80 problemas de salud actualmente garantizados y/o incorporaciones a las garantías explícitas en salud.

En lo que sigue, se abordará el análisis comparando los resultados obtenidos entre la versión **vigente** que comprende los actuales 80 PS, y la versión **modificada** que, incorpora los cambios realizados en los 80 PS vigentes y 10 nuevos PS.

TABLA 1.1: PROBLEMAS DE SALUD ANALIZADOS

Tipo de PS	Nº	Problema de Salud
Atención de urgencias	48	Politraumatizado grave
	49	Traumatismo encefalocraneano moderado a grave
	55	Gran quemado grave
Cirugía	25	Trastornos de generación de impulso y conducción en persona de 15 años a más que requieren marcapaso
	26	Colecistectomía preventiva de cáncer de vesícula
	35	Hiperplasia benigna de la próstata
	44	Hernia núcleo pulposo
	74	Tratamiento Quirúrgico de lesiones crónicas de la Válvula Aórtica en personas de 15 años y más
	79	Tratamiento quirúrgico de lesiones crónicas de la válvula mitral y tricúspidea en personas de 15 años y más.
Discapacidad y rehabilitación	36	Ortesis y ayudas técnicas para adulto mayor de 65 años
	56	Hipoacusia bilateral en adulto mayor de 65 años
	59	Hipoacusia neurosensorial del prematuro
	77	Tratamiento de Hipoacusia moderadas en menor de dos años
Enfermedades transmisibles	18	Síndrome de inmunodeficiencia adquirida VIH / SIDA
	68	Hepatitis Crónica por Virus hepatitis B
	69	Hepatitis Crónica por Virus hepatitis C
Neonatología y lactante	2	Cardiopatías congénitas operables en menores de 15 años
	9	Disrrafias espinales
	13	Fisura palatina
	40	Síndrome de Dificultad Respiratoria del recién nacido
	58	Displasia Broncopulmonar del prematuro
	65	Displasia Luxante de Caderas
Oftalmología	11	Tratamiento quirúrgico de cataratas
	29	Vicio de refracción en 65 años y más
	31	Retinopatía diabética
	30	Estrabismo en menores de nueve años
	32	Desprendimiento de retina regmatogena no traumática
	50	Trauma ocular grave
	57	Retinopatía del prematuro
Oncología	3	Cáncer Cervicouterino
	4	Alivio del dolor por cáncer avanzado y cuidados paliativos
	8	Cáncer de mama en personas mayores de 15 años
	14	Cáncer en menores de 15 años
	16	Cáncer de testículo en personas de 15 años y más
	17	Linfomas en personas de 15 años y más
	27	Cáncer gástrico
	28	Cáncer de próstata
43	Tumores primarios del Sistema Nervioso Central	

Tipo de PS	N°	Problema de Salud
Oncología	45	Leucemia en mayores de 15 años
	70	Cáncer Colorectal en personas de 15 años y más
	71	Cáncer de Ovario Epitelial
	72	Cáncer Vesical en personas de 15 años y más
	73	Osteosarcoma en personas de 15 años y más
	80	Tratamiento de erradicación del Helicobacter Pylori
Parto	54	Analgesia del parto
	24	Prevención del parto Prematuro
Respiratorias	19	Infección Respiratoria Aguda (IRA) baja de manejo ambulatorio en menores de 5 años
	20	Neumonías adquiridas en la comunidad de manejo ambulatorio en personas de 65 años a más
	38	Enfermedad Pulmonar Obstructiva Crónica (EPOC)
	39	Asma bronquial moderada a grave en menores de 15 años
	51	Fibrosis quística
	61	Asma bronquial en personas de 15 años y más
Salud Mental	15	Esquizofrenia
	34	Depresión en mayores de 15 años
	53	Consumo perjudicial o dependencia de riesgo bajo a moderado de alcohol y drogas en menores de 20 años
	75	Trastorno bipolar en personas de 15 años y más
Salud Oral	23	Salud Oral integral para niños y niñas de 6 años
	46	Urgencia odontológica ambulatoria
	47	Salud oral integral del adulto de 60 años
	66	Salud oral integral de la embarazada
Traumatología	10	Tratamiento quirúrgico de escoliosis en menores de 25 años
	12	Endoprótesis total de cadera en personas de 65 años y más con artrosis de cadera con limitación funcional severa
	41	Artrosis de cadera y/o rodilla leve a moderada
Enfermedades no transmisibles	1	Insuficiencia renal crónica terminal
	5	Infarto Agudo de Miocardio (IMA)
	6	Diabetes Mellitus Tipo I
	7	Diabetes Mellitus Tipo II
	21	Hipertensión arterial primaria o esencial en personas de 15 años a más
	22	Epilepsia no refractaria en personas desde 1 año y menos de 15 años
	37	Accidente Vascular Encefálico isquémico Agudo
	42	Hemorragias sub aracoideas secundaria a aneurismas cerebrales
	52	Artritis reumatoide
	60	Epilepsia no refractaria en personas de 15 años y más
	62	Enfermedad de Parkinson
	63	Artritis Idiopática Juvenil
64	Prevención Secundaria de la Enfermedad Crónica Terminal	

Tipo de PS	N°	Problema de Salud
Enfermedades no transmisibles	67	Esclerosis Múltiple recurrente y remitente
	76	Hipotiroidismo en personas de 15 años y más
	78	Lupus Eritematoso Sistémico
Otros	33	Hemofilia
Nuevos problemas a estudiar	100	Tratamiento de úlcera venosa
	101	Cáncer de tiroides diferenciado y medular mayores de 15 años
	102	Cáncer renal en mayores de 15 años
	103	Mieloma múltiple en personas de 15 años y más
	104	Cáncer de pulmón en personas de 15 años y más
	105	Depresión en adolescentes de 10 a 14 años
	106	Demencia
	107	Insuficiencia cardíaca
	109	Cuidados paliativos no oncológicos en personas de 15 años y más
	111	Glaucoma

Fuente: elaboración propia en base a información del MINSAL.

I.2 Objetivos

Objetivo General

Obtener una estimación del costo anual esperado por beneficiario de cada uno, y el total de los problemas de salud, considerando para estos efectos a los beneficiarios de FONASA e ISAPRE en conjunto. Esto, con el fin de apoyar el proceso de puesta en marcha del Régimen GES 2019, 2020 y 2021.

Objetivos Específicos

El presente informe contiene los resultados del estudio en cumplimiento de los 9 objetivos específicos de las BALI, los que se detallan a continuación:

1. Estimar la población de beneficiarios de FONASA e ISAPRE para los años 2019, 2020 y 2021 por seguro, sexo y edad simple.
2. Realizar una estimación de demanda GES (FONASA e ISAPRE) por atención para los años 2019, 2020 y 2021, para cada uno de los problemas de salud y sus Grupos de Prestaciones Principales (GPP o Canastas) asociadas.
3. Obtener los precios públicos y privados de medicamentos, insumos, dispositivos médicos y ayudas técnicas, a junio 2018, identificadas en las canastas de prestaciones.
4. Obtener los costos públicos de las prestaciones aranceladas que forman parte de los problemas de salud, a partir de fuentes secundarias con datos actualizados y fundamentación de su uso (MAI, MLE, PPV).
5. Obtener los precios privados GES de las prestaciones aranceladas que forman parte de los problemas de salud.
6. Construir vectores de precios FONASA (en pesos y en UF) para estimar el costo de las prestaciones asociadas a cada uno de los problemas de salud, detallados en las Especificaciones Técnicas de este documento. Este vector de precios se aplicará a la demanda estimada de beneficiarios

de FONASA que se atienden en la red pública de prestadores. El vector se obtendrá a partir de los insumos de los objetivos específicos (OE) 3 y 4.

7. Construir vectores de precios ISAPRE (en pesos y en UF) para estimar el costo de las prestaciones asociadas a cada uno de los problemas de salud, detallados en las Especificaciones Técnicas de este documento. Este vector de precios se aplicará a la demanda estimada de beneficiarios de ISAPRE que se atienden en la red privada de prestadores. El vector se obtendrá a partir de los insumos de los OE 3 y 5.
8. Estimar el costo anual esperado total e individual promedio por beneficiario para los años 2019, 2020 y 2021 (en pesos y en UF), para cada uno de los problemas de salud y sus prestaciones asociadas, tanto para FONASA, para ISAPRE, como para ambos.
9. Se realizan sensibilizaciones de las estimaciones del costo esperado individual promedio por beneficiario para los años 2019, 2020 y 2021 para cada uno de los problemas de salud, de acuerdo a escenarios acordados con la Contraparte Técnica.

De este modo, el EVC 2018 valoriza el costo de las canastas de prestaciones garantizadas y por garantizar, considerando su demanda y el valor de las prestaciones incluidas en éstas.

II. ESTIMACIÓN DE POBLACIÓN

El objetivo de esta sección es estimar la población beneficiaria por tipo de previsión en salud en Chile y de las cuales se obtendrá el número de asegurados de FONASA e ISAPRE para los años 2019, 2020 y 2021 por sexo, edad simple y quinquenios de edad.

II.1 Estimación de la población de beneficiarios de FONASA e ISAPRE para los años 2019, 2020 y 2021

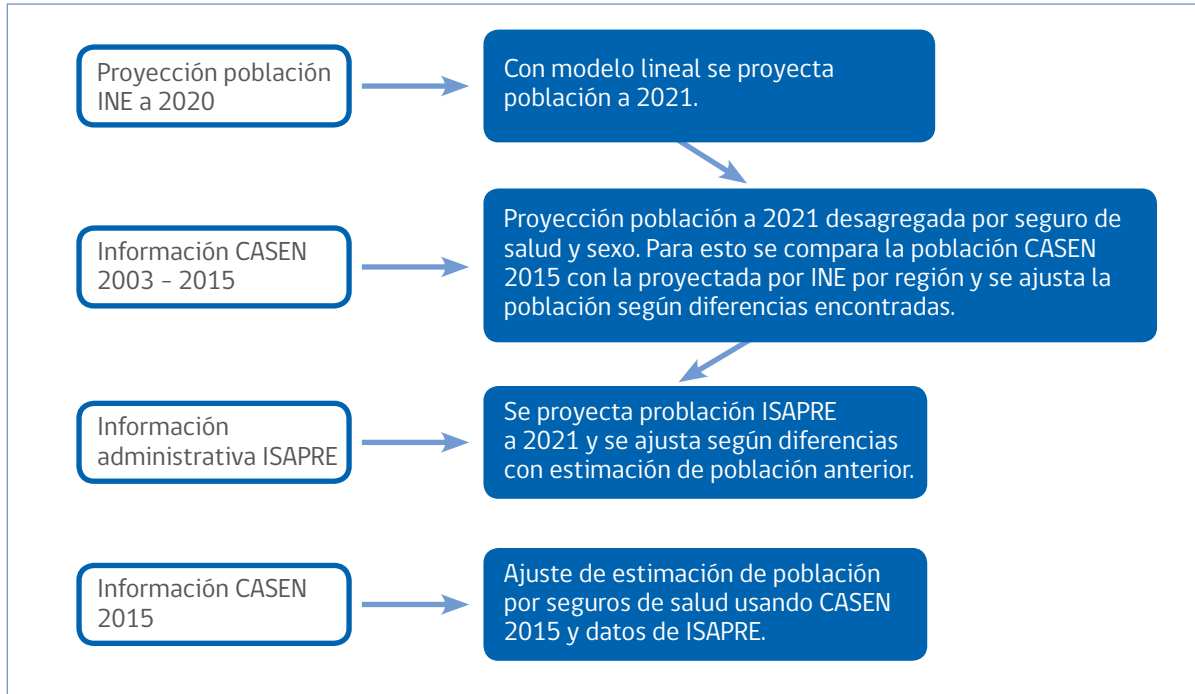
Como información básica se utilizó⁵:

1. Proyección de INE/CELADE separadas por sus características demográficas (sexo, edad y quinquenios de edad) según Censo 2002 y, actualizadas al año 2014. No se dispone aún de información del CENSO 2017, ya que lo publicado en la actualidad corresponde solamente a los casos censados y la información conciliada definitiva aún no está disponible.
2. Composición por tipo de previsión, edad y sexo de los beneficiarios en salud de las Encuestas CASEN 2003 a 2015.
3. Información administrativa de la población beneficiaria de ISAPRE que proporcionó la Superintendencia de Salud.

(5) La Información administrativa de FONASA no será utilizada ya que dicha institución, lamentablemente, solo cuenta con estimaciones hasta el año 2014, basadas en las proyecciones poblacionales del INE hasta el año 2020, la encuesta CASEN y el Sistema de Información de Asegurados FONASA. Por su parte, la data entregada por la SdS es hasta diciembre de 2016 y considera distintos niveles de desagregación de la población beneficiaria de ISAPRE. Esto último tampoco se encuentra disponible para el FONASA.

El siguiente esquema establece las principales etapas realizadas para estimar la población beneficiaria de FONASA e ISAPRE para los años 2019, 2020 y 2021.

FIGURA 2.1: ETAPAS PARA ESTIMAR POBLACIÓN BENEFICIARIA



Fuente: elaboración propia.

Para realizar la proyección de la población 2019-2021, se utilizó como base la proyección de población INE entre los años 2003 y 2020 y a través de un modelo de Regresión lineal con factor de tiempo se proyectó la población futura.

Este tipo de modelo de series temporales permite realizar proyecciones de valores futuros mediante un ajuste lineal cuando no posee un elemento estacional que defina un comportamiento cíclico repitente de manera anual, utilizando como variable de respuesta los valores observados y como variable de entrada el tiempo.

$$\text{Ecuación lineal con factores temporales: } y_t = \beta_0 + \beta_t X_t + Z_t$$

Donde

y_t : Valor estimado por el modelo propuesto ($t=2003, \dots, 2020$)

x_t : Valor estimado real por la proyección INE ($t=2003, \dots, 2020$)

β_t : Parámetro estimado por los factores temporales

z_t : Error en tiempo t .

Una vez obtenida la proyección de población para el año 2021, se ajustaron los valores de las poblaciones en cada uno de los tipos de seguro de salud utilizando la información CASEN 2003-2015, con el fin de obtener la información requerida desagregada por sexo, edad simple y quinquenio.

Para esto se debió modificar el factor de expansión regional mediante un ponderador que permitió ajustar la muestra CASEN a la población proyectada del INE como se muestra a continuación:

TABLA 2.1: DIFERENCIA PORCENTUAL ENTRE INE Y CASEN

Año 2015	CASEN	INE	Diferencia %	Referencia
Región de Tarapacá	326.966	336.769	103,00%	(1) La población estimada INE para 2015 es 3% > que la estimada por CASEN 2015
Región de Antofagasta	574.413	622.640	108,40%	(2) La población estimada INE para 2015 es 8,4% > que la estimada por CASEN 2015
Región de Atacama	281.153	312.486	111,14%	(3) La población estimada INE para 2015 es 11,14% > que la estimada por CASEN 2015
Región de Coquimbo	758.108	771.085	101,71%	(4) La población estimada INE para 2015 es 1,71% > que la estimada por CASEN 2015
Región de Valparaíso	1.824.098	1.825.757	100,09%	(5) La población estimada INE para 2015 es 0,09% > que la estimada por CASEN 2015
Región del Libertador Gral. Bernardo O'Higgins	914.682	918.751	100,44%	(6) La población estimada INE para 2015 es 0,44% > que la estimada por CASEN 2015
Región del Maule	1.032.683	1.042.989	101,00%	(7) La población estimada INE para 2015 es 1% > que la estimada por CASEN 2015
Región del Biobío	2.067.335	2.114.286	102,27%	(8) La población estimada INE para 2015 es 2,27% > que la estimada por CASEN 2015
Región de La Araucanía	983.653	989.798	100,62%	(9) La población estimada INE para 2015 es 0,62% > que la estimada por CASEN 2015
Región de Los Lagos	863.439	841.123	97,42%	(10) La población estimada INE para 2015 es -2,58% > que la estimada por CASEN 2015
Región de Aysén del Gral. Carlos Ibáñez del Campo	103.207	108.328	104,96%	(11) La población estimada INE para 2015 es 3% > que la estimada por CASEN 2015
Región de Magallanes y de la Antártica Chilena	150.675	164.661	109,28%	(12) La población estimada INE para 2015 es 9,28% > que la estimada por CASEN 2015
Región Metropolitana de Santiago	7.134.812	7.314.176	102,51%	(13) La población estimada INE para 2015 es 2,51% > que la estimada por CASEN 2015
Región de Los Ríos	369.488	404.432	109,46%	(14) La población estimada INE para 2015 es 9,46% > que la estimada por CASEN 2015

Año 2015	CASEN	INE	Diferencia %	Referencia
Región de Arica y Parinacota	167.793	118.560	70,66%	(15) La población estimada INE para 2015 es 29,34% > que la estimada por CASEN 2015
Total	17.552.505	17.885.841	101,90%	(16) La población estimada INE para 2015 es 1,9% > que la estimada por CASEN 2015

Fuente: elaboración propia en base a INE y CASEN.

Una vez identificada la diferencia porcentual, esta se distribuyó de manera proporcional a la información desagregada por edad, sexo y seguro de salud informado por CASEN.

Como siguiente paso se estimó la población de cada seguro de salud para los años en que no hay encuesta (2004, 2005, 2007, 2008, 2010, 2012 y 2014), utilizando la información CASEN de cada seguro de salud de los años con información (2003, 2006, 2009, 2011, 2013 y 2015).

La estimación de las poblaciones de los años 2004, 2005, 2007, 2008, 2010, 2012 y 2014, se realizó mediante el método de medias móviles, según se ejemplifica en tabla a continuación.

$$\frac{X_t = |X_{(t-1)} - X_{(t+1)}|}{2}$$

Donde

X_t : Población en el periodo que no cuenta con información CASEN

Finalmente, se proyecta la población de cada seguro de salud de los años 2016 a 2021 mediante el método de regresión con factor de tiempo a través de modelos lineales, cuadráticos o polinómicos, según su bondad de ajuste, criterio BIC (Bayesian Akaike) y AIC (Akaike Criterio).

$$Ec. Polinómica: Y_t = \beta_0 + \beta_1 X_1 + \beta_2 X_2^2 + \dots + \beta_p X_p^j + Z_p; \text{ con } j = 1 \dots p.$$

i. Desagregación por sexo

La desagregación por sexo se realizó mediante una distribución proporcional, es decir, para cada tipo de seguro de salud se distribuyó su población según la proporción de hombres y mujeres existentes según la estimación de población CASEN.

Para hacer lo anteriormente mencionado, primero se calcularon las proporciones de hombres y mujeres para cada año, según la estimación de población CASEN. Luego, en cada año, se calculó la cantidad de hombres y mujeres en cada tipo de seguro de salud, multiplicando las poblaciones totales por las respectivas proporciones de cada sexo.

ii. Desagregación por edad simple

La desagregación por edad simple contempló, en una primera etapa, la proyección de la población total del año 2021 para cada edad (de 0 años a 80 años y más), mediante el método de regresión con factor de tiempo, ya sea utilizando modelos lineales, cuadráticos o polinómicos. Lo anterior significó realizar una proyección de la población en cada edad para el año 2021.

Una vez obtenidas las poblaciones para cada edad en el año 2021, se produce una diferencia entre el total proyectado mediante el modelamiento y la proyección de población total obtenida según los datos del INE. Para poder eliminar dicha diferencia, se distribuyó equitativamente entre las edades, asumiendo que correspondía a una pérdida de información por ajustes de los modelos.

Finalmente, se calcularon las proporciones de cada edad, para cada año, según las proyecciones de población de CASEN y se realizó la distribución en cada tipo de seguro de salud, multiplicando las poblaciones totales por las respectivas proporciones de cada edad.

iii. Desagregación por quinquenios de edad

La desagregación por quinquenios de edad se realizó mediante la suma de los valores obtenidos en la desagregación por edad simple. Cada quinquenio comprende 5 edades obteniéndose las siguientes desagregaciones: "0-4", "5 a 9 años", "10 a 14 años", "15 a 19 años", "20 a 24 años", "25 a 29 años", "30 a 34 años", "35 a 39 años", "40 a 44 años", "45 a 49 años", "50 a 54 años", "55 a 59 años", "60 a 64 años", "65 a 69 años", "70 a 74 años", "75 a 79 años" y "80 y más años".

II.2 Proyecciones años 2019, 2020 y 2021 en base a la información de población beneficiaria de ISAPRE de la SdS y proyecciones de población INE

La información utilizada en esta etapa correspondió a los registros administrativos de beneficiarios de ISAPRE entregados por la Superintendencia de Salud para los años 2003 a 2016. Estos corresponden a la cantidad total de beneficiarios de ISAPRE y su desagregación por sexo, edad simple y quinquenios de edad. Esta información es altamente fiable debido a que la afiliación formal a ISAPRE conlleva a un registro administrativo.

La proyección de la población total de ISAPRE entre los años 2017 y 2021 se realizó mediante modelos de regresión con factor de tiempo. Luego, se calculó la diferencia entre la población de ISAPRE obtenida de la SdS y la obtenida de CASEN en la primera etapa. Dicha diferencia se distribuyó equitativamente entre el FONASA y las otras categorías incluidas en CASEN, sumando o restando, según sea el caso.

i. Desagregación por sexo

La proyección de la población de mujeres en ISAPRE entre los años 2017 y 2021 se realizó de manera análoga a la población total, es decir, mediante modelos de regresión con factor de tiempo.

Luego, se calculó la diferencia entre la población de mujeres en ISAPRE obtenida de la SdS y la obtenida en la primera etapa. La diferencia se distribuyó equitativamente entre FONASA y las

otras categorías incluidas en CASEN, sumando o restando, según sea al caso, este valor a la proyección obtenida en la primera etapa en las diferentes categorías de seguro de salud.

Análogamente, se calculó la población de hombres en cada seguro de salud entre los años 2017 y 2021.

ii. Desagregación por edad simple

La desagregación por edad simple se realizó mediante la distribución proporcional de las poblaciones de cada edad en el quinquenio correspondiente y en cada seguro de salud.

Para realizar lo anterior, primero se calculó la proporción de cada edad en el quinquenio correspondiente según lo obtenido en la primera etapa.

Finalmente, una vez obtenidas las proporciones de cada edad, se distribuyó la población multiplicando la proporción de la edad en cada seguro de salud por el total de la población del quinquenio respectivo obtenida según la SdS para las ISAPRE.

iii. Desagregación por quinquenios de edad

La proyección de la población de cada quinquenio de edad en ISAPRE entre los años 2017 y 2021 se realizó mediante modelos de regresión con factor de tiempo.

Luego, se calculó la diferencia entre la población de cada quinquenio de edad en ISAPRE obtenida de la Superintendencia de Salud y la obtenida en la primera etapa. La diferencia se distribuyó equitativamente entre FONASA y las otras categorías incluidas en CASEN, sumando o restando, según sea al caso, este valor a la proyección obtenida en la primera etapa en estas categorías de seguro de salud.

II.3 Proyecciones de población años 2019, 2020 y 2021 totales y según seguro de salud

Las tablas siguientes presentan las estimaciones de población para el 30 de junio de los años 2019, 2020 y 2021 del FONASA, las ISAPRES y total nacional (Tabla 2.2); por sexo para el FONASA y las ISAPRES (Tabla 2.3); por tramos de edad para el FONASA y las ISAPRES (Tabla 2.4); por sexo y tramos de edad (Tabla 2.5) y por sexo y edad simple para el FONASA e ISAPRE (Tabla 2.6).

TABLA 2.2: TOTAL DE BENEFICIARIOS ESTIMADOS AL 30 DE JUNIO, POR TIPO DE PREVISIÓN, 2019-2021

	2019	2020	2021
FONASA	14.181.482	14.331.935	14.440.105
ISAPRE	3.421.473	3.430.948	3.507.238
Total Chile	18.726.548	18.896.684	19.092.918

Fuente: elaboración propia en base a INE, CASEN y Superintendencia de Salud.

TABLA 2.3: TOTAL DE BENEFICIARIOS ESTIMADOS AL 30 DE JUNIO, POR TIPO DE PREVISIÓN EN SALUD Y SEXO, 2019-2021

Año	Fonasa			Isapre		
	Hombres	Mujeres	Total	Hombres	Mujeres	Total
2019	6.699.418	7.482.064	14.181.482	2.011.423	1.410.050	3.421.473
2020	6.728.458	7.603.477	14.331.935	2.061.281	1.369.667	3.430.948
2021	6.769.623	7.670.482	14.440.105	2.111.144	1.396.094	3.507.238

Fuente: elaboración propia en base a INE, CASEN y Superintendencia de Salud.

TABLA 2.4: TOTAL DE BENEFICIARIOS ESTIMADOS AL 30 DE JUNIO, POR TIPO DE PREVISIÓN EN SALUD Y TRAMOS DE EDAD, 2019-2021

Tramos Edad	2019		2020		2021	
	Fonasa	Isapre	Fonasa	Isapre	Fonasa	Isapre
0 a 4 años	942.591	228.916	941.167	226.982	908.682	222.806
5 a 9 años	945.808	229.679	945.985	228.095	957.474	233.804
10 a 14 años	916.845	222.804	933.958	225.318	937.372	229.274
15 a 19 años	934.963	227.106	922.226	222.608	926.012	226.712
20 a 24 años	1.033.728	251.199	1.017.752	245.635	977.049	239.400
25 a 29 años	1.142.735	277.251	1.129.428	272.189	1.096.174	268.154
30 a 34 años	1.134.830	274.947	1.156.283	278.146	1.201.391	293.249
35 a 39 años	1.012.152	244.979	1.042.644	250.540	1.075.773	262.328
40 a 44 años	944.904	228.423	950.484	228.083	958.286	233.364
45 a 49 años	942.285	227.501	943.108	225.981	935.534	227.500
50 a 54 años	947.664	228.456	946.948	226.512	927.382	225.111
55 a 59 años	893.528	215.027	909.928	217.215	930.788	225.433
60 a 64 años	740.247	177.737	772.759	184.007	815.084	196.921
65 a 69 años	567.154	135.565	592.208	140.337	616.259	148.266
70 a 74 años	430.695	102.079	446.357	104.797	471.558	112.391
75 a 79 años	305.431	71.535	319.774	74.066	331.923	78.184
80 años y más	345.922	78.269	360.926	80.437	373.364	84.341
Total	14.181.482	3.421.473	14.331.935	3.430.948	14.440.105	3.507.238

Fuente: elaboración propia en base a INE, CASEN y Superintendencia de Salud.

TABLA 2.5: TOTAL POBLACIÓN BENEFICIARIOS ESTIMADA AL 30 DE JUNIO, POR TIPO DE PREVISIÓN EN SALUD, SEXO Y TRAMOS DE EDAD, 2019-2021

Tramos Edad	2019		2020		2021							
	Fonasa Hombre	Isapre Hombre	Fonasa Mujer	Isapre Mujer	Fonasa Hombre	Isapre Hombre	Fonasa Mujer	Isapre Mujer				
0 a 4 años	459.103	137.815	483.488	91.101	455.553	139.525	470.007	87.457	438.675	137.085	470.007	85.721
5 a 9 años	460.666	138.275	485.142	91.404	457.886	140.210	495.245	87.885	462.229	143.850	495.245	89.954
10 a 14 años	446.559	134.134	470.286	88.670	452.065	138.503	484.847	86.815	452.525	141.064	484.847	88.210
15 a 19 años	455.384	136.725	479.579	90.381	446.384	136.837	478.971	85.771	447.041	139.488	478.971	87.224
20 a 24 años	504.424	151.448	529.304	99.751	493.596	151.215	502.886	94.420	474.163	147.870	502.886	91.530
25 a 29 años	553.710	166.245	589.025	111.006	544.604	166.841	567.553	105.348	528.621	164.854	567.553	103.300
30 a 34 años	546.427	164.058	588.403	110.889	553.469	169.557	626.976	108.589	574.415	179.134	626.976	114.115
35 a 39 años	485.157	145.663	526.995	99.316	496.939	152.237	563.416	98.303	512.357	159.782	563.416	102.546
40 a 44 años	450.418	135.233	494.486	93.190	450.544	138.026	504.310	90.057	453.976	141.575	504.310	91.789
45 a 49 años	446.593	134.083	495.692	93.418	444.417	136.148	494.818	89.833	440.716	137.439	494.818	90.061
50 a 54 años	446.070	133.927	501.594	94.529	443.149	135.761	493.649	90.751	433.733	135.262	493.649	89.849
55 a 59 años	417.202	125.260	476.326	89.767	422.317	129.378	499.346	87.837	431.442	134.546	499.346	90.887
60 a 64 años	342.025	102.689	398.222	75.048	354.983	108.751	441.035	75.256	374.049	116.649	441.035	80.272
65 a 69 años	256.585	77.037	310.569	58.528	266.676	81.697	338.227	58.640	278.032	86.707	338.227	61.559

Tramos Edad	2019			2020			2021					
	Fonasa Hombre	Fonasa Mujer	Isapre Hombre	Isapre Mujer	Fonasa Hombre	Fonasa Mujer	Isapre Hombre	Isapre Mujer	Fonasa Hombre	Fonasa Mujer	Isapre Hombre	Isapre Mujer
70 a 74 años	187.075	243.620	56.167	45.912	193.260	253.097	59.206	45.591	204.581	266.977	63.800	48.591
75 a 79 años	125.017	180.414	37.535	34.000	130.434	189.340	39.959	34.107	136.866	195.057	42.681	35.503
80 años y más	117.003	228.919	35.129	43.140	122.182	238.744	37.430	43.007	126.202	247.162	39.358	44.983
Sub total	6.699.418	7.482.064	2.011.423	1.410.050	6.728.458	7.603.477	2.061.281	1.369.667	6.769.623	7.670.482	2.111.144	1.396.094
Total		14.181.482		3.421.473		14.331.935		3.430.948		14.440.105		3.507.238

Fuente: elaboración propia en base a INE, CASEN y Superintendencia de Salud.

TABLA 2.6: TOTAL DE BENEFICIARIOS ESTIMADOS AL 30 DE JUNIO, POR TIPO DE PREVISIÓN EN SALUD, SEXO Y EDAD SIMPLE, 2019-2021

Edad	2019			2020			2021					
	Fonasa Hombre	Fonasa Mujer	Isapre Hombre	Isapre Mujer	Fonasa Hombre	Fonasa Mujer	Isapre Hombre	Isapre Mujer	Fonasa Hombre	Fonasa Mujer	Isapre Hombre	Isapre Mujer
0	91.225	96.071	26.772	17.698	90.631	96.612	26.579	16.660	88.477	94.797	25.415	15.892
1	91.161	96.003	27.774	18.359	90.041	95.984	28.369	17.782	82.526	88.420	27.338	17.095
2	91.714	96.585	27.943	18.471	90.667	96.649	28.565	17.906	81.793	87.635	27.095	16.943
3	92.207	97.102	28.092	18.570	91.221	97.240	28.740	18.015	87.354	93.593	28.936	18.094
4	92.796	97.727	27.234	18.003	92.993	99.129	27.272	17.094	98.525	105.562	28.301	17.697
5	92.125	97.020	27.037	17.872	92.893	99.022	27.242	17.076	103.936	111.360	29.856	18.669
6	91.317	96.168	26.799	17.716	92.211	98.295	27.042	16.951	101.368	108.609	29.118	18.208
7	91.071	95.911	27.739	18.336	90.151	96.100	28.398	17.799	89.839	96.255	29.678	18.559
8	92.591	97.510	28.203	18.642	90.563	96.539	28.527	17.881	83.118	89.055	27.459	17.171
9	93.562	98.533	28.497	18.838	92.068	98.143	29.001	18.178	83.968	89.966	27.739	17.347
10	93.154	98.104	27.981	18.497	93.524	99.695	28.653	17.961	90.406	96.864	28.182	17.623

Edad	2019			2020			2021		
	Fonasa Hombre	Isapre Hombre	Isapre Mujer	Fonasa Hombre	Isapre Hombre	Isapre Mujer	Fonasa Hombre	Isapre Hombre	Isapre Mujer
11	91.077	27.357	18.084	92.845	28.446	17.830	95.849	29.879	18.683
12	88.556	26.600	17.585	90.777	27.812	17.433	91.740	28.597	17.884
13	86.935	26.112	17.262	88.266	27.043	16.950	88.096	27.462	17.172
14	86.837	26.084	17.242	86.653	26.549	16.641	86.434	26.944	16.848
15	88.031	25.836	17.078	87.303	25.603	16.048	88.052	25.293	15.816
16	89.627	26.304	17.388	88.130	25.846	16.200	89.414	25.684	16.061
17	91.226	27.784	18.367	88.482	27.884	17.479	88.940	29.202	18.260
18	92.300	28.111	18.582	90.705	28.585	17.918	90.211	29.619	18.522
19	94.200	28.690	18.966	91.764	28.919	18.126	90.424	29.690	18.565
20	97.549	27.891	18.371	96.283	26.665	16.650	94.871	25.596	15.843
21	98.529	29.921	19.707	96.184	30.152	18.827	92.556	29.838	18.469
22	100.656	30.566	20.133	98.271	30.807	19.235	93.512	30.146	18.660
23	102.780	31.212	20.557	100.376	31.465	19.648	97.074	31.294	19.371
24	104.910	31.858	20.983	102.482	32.126	20.060	96.150	30.996	19.187
25	101.967	37.819	25.253	102.235	34.918	22.048	99.337	29.463	18.462
26	110.015	31.276	20.884	107.293	31.997	20.204	101.280	31.943	20.016
27	112.380	31.948	21.333	109.514	32.659	20.622	105.206	33.180	20.791
28	114.252	32.481	21.688	111.855	33.357	21.063	109.535	34.546	21.647
29	115.096	32.721	21.848	113.707	33.910	21.411	113.263	35.722	22.384
30	112.748	33.851	22.881	113.100	34.649	22.190	114.966	35.853	22.839
31	111.242	33.399	22.575	112.575	34.487	22.087	115.862	36.132	23.018
32	109.456	32.863	22.212	111.072	34.028	21.792	115.661	36.069	22.977
33	107.587	32.302	21.833	109.293	33.482	21.443	114.790	35.798	22.805
34	105.394	31.643	21.388	107.429	32.911	21.077	113.136	35.282	22.476
35	102.466	30.764	20.976	104.747	32.089	20.721	110.027	34.313	22.021
36	99.783	29.959	20.426	102.211	31.312	20.219	106.470	33.203	21.310

Edad	2019		2019		2020		2020		2021		2021	
	Fonasa Hombre	Fonasa Mujer	Isapre Hombre	Isapre Mujer	Fonasa Hombre	Fonasa Mujer	Isapre Hombre	Isapre Mujer	Fonasa Hombre	Fonasa Mujer	Isapre Hombre	Isapre Mujer
37	96.859	105.212	29.081	19.828	99.539	109.307	30.494	19.690	102.436	112.645	31.946	20.503
38	94.045	102.154	28.236	19.252	96.625	106.106	29.601	19.114	98.365	108.168	30.675	19.687
39	92.004	99.939	27.623	18.834	93.817	103.024	28.741	18.559	95.059	104.531	29.645	19.025
40	90.444	99.292	27.155	18.713	91.266	101.272	27.960	18.243	91.880	102.067	28.653	18.577
41	90.110	98.928	27.055	18.644	90.146	100.029	27.616	18.019	91.023	101.115	28.386	18.404
42	90.037	98.846	27.033	18.627	89.809	99.656	27.513	17.951	90.713	100.772	28.289	18.342
43	89.926	98.723	26.999	18.605	89.721	99.558	27.487	17.934	90.408	100.431	28.195	18.279
44	89.901	98.697	26.991	18.601	89.602	99.425	27.450	17.910	89.952	99.925	28.052	18.187
45	89.782	99.652	26.299	18.323	89.662	100.613	26.472	17.467	90.546	101.662	26.768	17.541
46	89.719	99.583	26.281	18.310	89.565	100.502	26.442	17.447	89.825	100.851	26.554	17.401
47	89.650	99.506	26.260	18.296	89.486	100.414	26.420	17.432	89.017	99.945	26.316	17.244
48	89.712	99.575	26.278	18.309	89.400	100.317	26.394	17.415	88.226	99.057	26.082	17.091
49	87.730	97.376	28.965	20.180	86.304	96.845	30.420	20.072	83.102	93.303	31.719	20.784
50	89.076	100.163	26.744	18.876	88.333	100.422	27.061	18.090	85.888	97.752	26.784	17.792
51	89.295	100.410	26.810	18.923	88.521	100.635	27.119	18.128	86.049	97.935	26.835	17.825
52	89.463	100.599	26.860	18.958	88.711	100.853	27.177	18.167	86.595	98.559	27.005	17.939
53	89.374	100.499	26.833	18.940	88.852	101.012	27.220	18.195	87.317	99.379	27.231	18.088
54	88.862	99.923	26.680	18.832	88.732	100.877	27.184	18.171	87.884	100.024	27.407	18.205
55	87.076	99.416	26.144	18.736	87.481	101.006	26.800	18.195	87.333	101.078	27.235	18.397
56	85.459	97.570	25.658	18.387	86.341	99.690	26.451	17.957	87.088	100.795	27.159	18.346
57	83.669	95.527	25.120	18.003	84.697	97.793	25.948	17.616	86.548	100.170	26.990	18.232
58	81.728	93.310	24.538	17.585	82.883	95.698	25.391	17.239	85.828	99.336	26.765	18.081
59	79.270	90.503	23.800	17.056	80.915	93.424	24.788	16.830	84.645	97.967	26.397	17.831
60	81.217	94.560	15.461	11.300	83.484	98.250	16.317	11.291	87.717	103.425	17.824	12.266
61	70.477	82.057	23.571	17.226	73.080	86.007	24.881	17.218	77.218	91.046	26.650	18.340
62	66.918	77.914	22.382	16.356	69.706	82.038	23.732	16.423	73.642	86.831	25.417	17.491

Edad	2019		2019		2020		2020		2021		2021	
	Fonasa Hombre	Fonasa Mujer	Isapre Hombre	Isapre Mujer	Fonasa Hombre	Fonasa Mujer	Isapre Hombre	Isapre Mujer	Fonasa Hombre	Fonasa Mujer	Isapre Hombre	Isapre Mujer
63	63.387	73.802	21.200	15.493	66.132	77.830	22.515	15.580	69.721	82.208	24.064	16.559
64	60.026	69.889	20.075	14.673	62.581	73.651	21.306	14.744	65.751	77.525	22.694	15.616
65	57.028	69.026	17.122	13.009	59.318	72.409	18.172	13.043	62.189	75.654	19.394	13.770
66	54.170	65.567	16.264	12.355	56.183	68.582	17.211	12.355	58.598	71.283	18.275	12.973
67	51.296	62.088	15.401	11.700	53.296	65.060	16.328	11.719	55.219	67.175	17.221	12.227
68	48.402	58.586	14.532	11.041	50.400	61.523	15.440	11.083	52.368	63.705	16.330	11.595
69	45.689	55.302	13.718	10.423	47.479	57.958	14.546	10.440	49.658	60.410	15.487	10.994
70	41.604	54.179	12.491	10.211	43.108	56.455	13.206	10.169	45.438	59.296	14.169	10.793
71	39.445	51.367	11.842	9.680	40.758	53.378	12.487	9.615	43.191	56.364	13.470	10.258
72	37.399	48.703	11.229	9.179	38.559	50.497	11.812	9.098	40.980	53.479	12.780	9.733
73	35.373	46.066	10.621	8.681	36.463	47.752	11.170	8.601	38.702	50.505	12.069	9.192
74	33.254	43.305	9.984	8.161	34.372	45.015	10.531	8.108	36.270	47.333	11.312	8.615
75	29.251	42.211	8.783	7.954	30.429	44.173	9.322	7.956	32.124	45.783	10.017	8.333
76	27.060	39.052	8.125	7.358	28.250	41.007	8.654	7.387	29.657	42.266	9.248	7.692
77	24.883	35.910	7.471	6.768	26.036	37.794	7.976	6.809	27.241	38.823	8.496	7.066
78	22.851	32.976	6.861	6.216	23.864	34.641	7.312	6.240	24.964	35.577	7.785	6.475
79	20.972	30.265	6.295	5.704	21.855	31.725	6.695	5.715	22.880	32.608	7.135	5.937
80	17.474	26.742	5.246	5.040	18.246	27.898	5.590	5.025	18.865	28.874	5.883	5.255
81	15.351	24.497	4.609	4.616	16.030	25.557	4.911	4.604	16.573	26.451	5.168	4.814
82	13.487	22.441	4.049	4.230	14.083	23.412	4.315	4.217	14.559	24.232	4.540	4.410
83	11.848	20.558	3.557	3.873	12.372	21.447	3.790	3.865	12.790	22.198	3.989	4.040
84	10.409	18.833	3.125	3.548	10.869	19.647	3.331	3.539	11.236	20.335	3.504	3.701
85	9.319	17.758	2.798	3.347	9.732	18.520	2.981	3.336	10.048	19.173	3.134	3.489
86	7.774	15.581	2.334	2.936	8.118	16.250	2.487	2.927	8.381	16.822	2.614	3.062
87	6.483	13.670	1.947	2.577	6.771	14.258	2.074	2.568	6.991	14.760	2.180	2.686
88	5.409	11.994	1.624	2.260	5.648	12.510	1.730	2.254	5.832	12.951	1.819	2.357

Edad	2019		2019		2020		2020		2021		2021	
	Fonasa Hombre	Fonasa Mujer	Isapre Hombre	Isapre Mujer	Fonasa Hombre	Fonasa Mujer	Isapre Hombre	Isapre Mujer	Fonasa Hombre	Fonasa Mujer	Isapre Hombre	Isapre Mujer
89	4.512	10.523	1.353	1.983	4.712	10.976	1.443	1.977	4.865	11.363	1.517	2.068
90	3.905	9.748	1.173	1.837	4.078	10.161	1.249	1.831	4.201	10.523	1.310	1.915
91	2.931	7.884	880	1.486	3.061	8.218	937	1.480	3.153	8.511	983	1.549
92	2.199	6.377	660	1.201	2.297	6.647	704	1.197	2.366	6.885	738	1.253
93	1.650	5.158	496	972	1.724	5.376	528	969	1.776	5.568	554	1.012
94	1.239	4.172	373	787	1.294	4.349	396	783	1.333	4.504	416	819
95	941	3.473	283	655	983	3.619	301	652	1.012	3.749	316	683
96	682	2.688	204	506	712	2.801	218	505	733	2.902	229	528
97	494	2.081	148	393	516	2.168	158	391	531	2.246	166	409
98	358	1.611	107	305	374	1.678	115	303	385	1.739	120	316
99	260	1.247	79	235	271	1.299	83	234	279	1.346	87	245
100 y +	278	1.883	84	353	291	1.953	89	350	293	2.030	91	372

Fuente: Elaboración propia en base a INE, CASEN y Superintendencia de Salud.

III. DEMANDA

En este capítulo se realiza un análisis epidemiológico y estimaciones de la demanda expresada por GES y su distribución en las respectivas GPP para cada uno de los seguros previsionales de salud para los problemas de salud con garantías explícitas 2018.

Este apartado se encuentra contenido en un documento separado y la presentación de los PS es por orden numérico.

IV. PRECIOS

En general, los pasos para encontrar los vectores de precios se pueden describir en la siguiente figura:

FIGURA 4.1: ETAPAS PARA LA ELABORACIÓN DEL VECTOR DE PRECIOS



Fuente: elaboración propia.

Este esquema secuencial es de carácter ilustrativo, porque existen actividades que pueden ser hechas de manera paralela, por ejemplo, la codificación puede ser realizada de manera conjunta con la obtención de precios. Del mismo modo, existen actividades que deben ser efectuadas secuencialmente, en especial la identificación de la prestación y luego la determinación de su valor.

Para la recolección de precios se consideró como fuente el período comprendido desde agosto 2016 a lo más reciente posible. Los valores son expresados en moneda de junio 2018, para lo cual se ajustaron los precios por inflación, según la información disponible del INE.

IV.1 Identificación de las prestaciones

a. Prestaciones aranceladas

En primer lugar, tenemos las prestaciones aranceladas (PA), que se encuentran en los aranceles MAI 2018 y MLE 2018 del FONASA y que, en consecuencia, no tienen asociadas el problema de identificación.

Dado que existe un código y arancel conocidos, estas prestaciones se identifican y valorizan de acuerdo a esa información.

Para aquellas prestaciones aranceladas cuyo código entregado por la Secretaría GES no se encontraba en las bases MAI o MLE 2018 o correspondía a otra prestación, se buscó el código correcto en MAI 2018, asignando el nuevo código encontrado a la prestación. Así mismo, algunas prestaciones

catalogadas como PA en la base entregada por la secretaría GES fueron reclasificadas como PNA o PNAH por el equipo IAS debido a sus características.

La tabla a continuación detalla el listado de códigos de prestaciones aranceladas que fueron corregidos:

TABLA 4.1: CAMBIOS EN CÓDIGOS DE PRESTACIONES ARANCELADAS

Codigo Minsal	Codigo IAS	Glosa
1601028	1502010	51% y más de superficie corporal
1601026	1502008	Hasta 10% superficie corporal
3001101	3001001	Lentes ópticos de presbicia
1601027	1502009	Por cada 10% adicional (o su fracción) hasta 50%. (se cobrará cód. adicional 7 una sola vez por superficie entre el 11% y 50%).
2501028	FZP694	Pabellon quirúrgico
0405008	0405018	Angio rnm
0306032	0306117	Aspergilosis, candidiasis, histoplasmosis u otros hongos por inmunodiagnóstico c/u
0601029	0601001	Atención kinesiológica integral
2301022	FXA129	Bastón canadiense
2301022	FXA129	Bastón canadiense codera móvil
0101109	FZP983	Consulta especialidad cirugía
0101112	101111	Consulta integral de especialidades en cirugía, ginecología y obstetricia, ortopedia y traumatología (hosp. alta complejidad)
0101110	0101113	Consulta integral de especialidades en medicina interna y subespecialidades, oftalmología, neurología, oncología
0101110	0101113	Consulta integral de especialidades en medicina interna y subespecialidades, oftalmología, neurología, oncología
0101112	101113	Consulta integral de especialidades en medicina interna y subespecialidades, oftalmología, neurología, oncología (hosp. alta complejidad)
0101113	0101112	Consulta integral de especialidades en urología, otorrino, medicina física y rehabilitación, dermatología, pediatría y subespecialidades (hosp. alta complejidad)
0101112	0101109	Consulta integral de especialidades en urología, otorrinolaringología, medicina física y rehabilitación, dermatología, pediatría y subespecialidades (en cdt)
0101111	0101112	Consulta integral de especialidades en urología, otorrinolaringología, medicina física y rehabilitación, dermatología, pediatría y subespecialidades (hosp. alta complejidad)
0101109	0101112	Consulta integral de especialidades en urología, otorrinolaringología, medicina física y rehabilitación, dermatología, pediatría y subespecialidades (hospital alta complejidad)
0103003	0104002	Consulta por asistente social
1303002	0102005	Consulta por fonoaudiólogo
0103002	0102001	Consulta por nutricionista
2701013	2702005	Control tratamiento ortodoncia
0301014	0301021	Coombs directo, test de

Codigo Minsal	Codigo IAS	Glosa
0305022	0305028	Cuantificación de cadenas livianas kappa o lambda c/u en orina de 24 hrs.
0305023	0305027	Cuantificación de inmunoglobulinas (igg, iga, igm) c/u en sangre
0305018	0305025	Depósito de inmunoglobulina por inmunofluorescencia (IgG, IgA, IgM) c/u
0802069	1802069	Descenso de colon c/conservación del esfínter, incluye resección de colon
2701015	2701003	Destartraje y pulido de corona
0305032	0309029	Electroforesis de proteínas de bence jones en orina de 24 hrs
2702002	2702022	Endodoncia bi o multiradicular
2702002	2702022	Endodoncia bi o multirradicular
2702003	2702024	Endodoncia uniradicular
2702003	2702024	Endodoncia unirradicular
804004	0801004	Estudio histopatológico con técnicas de inmunofluorescencia de riñón
0302037	0302040	Fosfatasas ácidas totales
0306064	0306061	Hemaglutinación indirecta (toxoplasmosis, chagas, hidatidosis y otras), c/u
306009	0306091	Hemocultivo aeróbico, c/u
0306009	0306091	Hemocultivo aerobio
0306009	0306091	Hemocultivo aerobio, c/u
0306010	0306012	Hemocultivo anaerobio, c/u
0306009	0306091	Hemocultivos, aerobio
0306010	0306012	Hemocultivos, anaerobio
0301037	0801004	Hemoglobina a2 cuantitativa
0302075	0301045	Hemograma (incluye recuentos de leucocitos y eritrocitos, hemoglobina, hematocrito, fórmula leucocitaria, características de los elementos figurados y velocidad de eritrosedimentación)
1602207	1602221	Herida cortante o contusa complicada, reparación y sutura (una o múltiple de más de 5 cms. de largo total y/o que comprometa músculos y/o conductos y/o vasos o similares)
0305024	FZP656	Inmunolectroforesis de inmunoglobulinas IgD e IgE c/u
0305046	0305057	Inmunofenotipificación de poblaciones y subpoblaciones celulares (antígenos o marcadores inmunocelulares)
0305045	0305091	Linfocitos t "helper" (okt4) o supresores (okt8) con antisuero monoclonal, c/u
0305046	0305091	Linfocitos t totales (okt3 y/o okt11) con antisuero monoclonal o inmunofenotipificación de poblaciones y subpoblaciones celulares
0305046	0305091	Linfocitos t totales (okt3 y/o okt11) con antisuero monoclonal o inmunofenotipificación de poblaciones y subpoblaciones celulares (antígenos o marcadores inmunocelulares)
0203001	0309022	Orina completa, (incluye cód. 03-09-023 y 03-09-024)
0309026	0302058	Osmolaridad
0305182	0305031	Pcr cuantitativa
0309022	0302075	Perfil bioquímico (determinación automatizada de 12 parámetros)
1101011	FYA642	Pess y moteres intraoperatorios

Codigo Minsal	Codigo IAS	Glosa
1101011	1301011	Potenciales evocados en corteza (por ej.: auditivo, ocular o corporales), c/u
0302059	0302060	Proteínas fraccionadas albúmina/globulina (incluye código 03-02-060)
1707029	1704010	Punción pleural y otras
0305048	0307024	Reacción cutánea 16 alergenos por escarificación (incluye el valor de los antígenos)
0305182	0306082	Reacción de polimerasa en cadena (p.c.r.), virus influenza, virus herpes, citomegalovirus, hepatitis c, mycobacteria tbc, c/u (incluye toma muestra hisopado nasofaríngeo).
0305182	0306082	Reacción de polimerasa en cadena (p.c.r.), virus influenza, virus herpes, citomegalovirus, hepatitis c, mycobacteria tbc, c/u (incluye toma muestra hisopado nasofaríngeo).
0405009	0405012	Resonancia magnética pelvis
1602063	0101111	Revisión de injertos y/o sustitutos dérmicos
0405015	0405029	Rnmextremidad inferior: estudio por resonancia de uno o mas segmentos o la extremidad completa
0302135	0309031	Screening drogas
0403015	0403016	TAC de pelvis
1503013	1502013	Toma de injertos-oseo (costal, iliaco, tibial o similares) c/u.
1707029	1704010	Toracocentesis evacuadora, c/s toma de muestras c/s inyección de medicamentos
2702018	2702019	Tratamiento ortodoncia
2702018	2702019	Tratamiento ortodoncia (incluye aparato)
0301087	0302077	Vitamina b12, absorción de (co 57 o similar)
0302065	FZP355	Vitaminas a, b, c, d, e, etc., c/u

Fuente: elaboración propia.

b. Prestaciones no aranceladas

En segundo lugar, se tienen las prestaciones no aranceladas (PNA), es decir, aquellas que no se encuentran ni en la MAI ni en la MLE.

Los casos más frecuentes son: medicamentos, insumos, ayudas técnicas, consultas y exámenes. Para identificar la prestación adecuadamente, se la examinó en el contexto en que esta se está otorgando, es decir, en qué GPP.

Todas las prestaciones fueron identificadas de acuerdo con su glosa y se les asignó un código de prestación no arancelada. A lo largo del estudio, cada vez que se analizaron nuevos PS, se volvieron a revisar las PNA correspondientes, en el contexto de los GPP específicos en que se encontraban.

c. Prestaciones no aranceladas homologadas

Finalmente, se tienen las prestaciones no aranceladas homologadas (PNAH). Estas corresponden a aquellas que, sin tener codificación (no aranceladas), se pueden asimilar a prestaciones que sí per-

tenecen a alguno de los aranceles del FONASA. Para este grupo de prestaciones se buscó por glosas la existencia de prestaciones en el arancel del FONASA (MAI en primer lugar y MLE en segundo lugar) que fueran similares o equivalentes, asociando la prestación sin arancel a aquella que, de los aranceles FONASA, reflejara de mejor manera la prestación que se estaba buscando. En casos excepcionales, se usaron cotizaciones de MINSAL para la tarificación de PNAH.

IV.2 Codificación de las prestaciones

a. Prestaciones aranceladas

La codificación de las prestaciones aranceladas es la misma de los aranceles del FONASA, incorporando las correcciones referidas en la Tabla 3.1.

b. Prestaciones no aranceladas

Para la codificación de las prestaciones se usó el método seguido en los EVC anteriores. Es decir, se utilizó un único código que corresponde a un código alfanumérico, consistente en 3 letras y 3 dígitos, a saber:

- La primera letra en el código de una prestación no arancelada es siempre una "F", lo que permite distinguir las prestaciones no aranceladas.
- La segunda letra en el código indica la categoría de la prestación no arancelada.
- La tercera letra en el código indica la clase de fármaco (cuando se trata de un fármaco), o el tipo de prestación dentro de la categoría OTROS.
- Los 3 últimos dígitos corresponden a un número único de identificación para cada prestación dentro de cada clase identificados según orden.

**TABLA 4.2: CÓDIGOS PARA CATEGORÍAS DE PRESTACIONES NO ARANCELADAS
(CORRESPONDE A LA SEGUNDA LETRA DEL CÓDIGO)**

Código	Categoría
A	ANALGESIA
B	ANESTESIA Y CIRUGÍA
C	CÁNCER
D	CARDIOVASCULAR
E	DENTAL
F	DERMATOLOGÍA
G	DIGESTIVO
H	HORMONAS
I	INFECCIONES
J	INMUNOLOGÍA
K	METABOLISMO
L	NUTRICIÓN

Código	Categoría
M	OFTALMOLOGÍA
N	RESPIRATORIO
O	SNC
P	TOCOLISIS
Q	UROLÓGICAS
X	AYUDAS TÉCNICAS
Y	INSUMOS
Z	OTROS

* Códigos A-P corresponden a categorías de fármacos. Códigos X-Z corresponden a ayudas técnicas, insumos u otras prestaciones no aranceladas.

Fuente: elaboración propia.

La clasificación de la tercera letra se utiliza para identificar la categoría de tipo de fármaco, insumos, ayudas técnicas y otras prestaciones categorizadas en las diferentes familias.

**TABLA 4.3: CÓDIGOS PARA CLASES DE PRESTACIONES NO ARANCELADAS
(CORRESPONDE A LA TERCERA LETRA DEL CÓDIGO)**

Categoría	Código	Clase
ANALGESIA	A	AINE
	B	ANTIGOTOSO
	C	OPIOIDE
ANESTESIA Y CIRUGÍA	A	ANESTÉSICO GENERAL
	B	ANESTÉSICO LOCAL
	C	BLOQUEADOR NEUROMUSCULAR
CÁNCER	A	ANTICANCERÍGENO
	B	COADYUVANTE EN CÁNCER
CARDIOVASCULAR	A	ANTIAGREGANTE PLAQUETARIO
	B	ANTIANGINOSO
	C	ANTIARRÍTMICO
	D	ANTICOAGULANTE
	E	ANTIHIPERTENSIVO
	F	DIURÉTICO
	G	ESTIMULANTE CARDIACO
	H	ESTIMULANTE ERITROPOYESIS
	I	EXPANSOR PLASMÁTICO
	J	HEMOSTÁTICO
	K	TROMBOLÍTICO
	L	VASODILATADORES
DENTAL	A	COLUTORIO
DERMATOLOGÍA	A	ASTRINGENTE
	B	ANTIACNE

Categoría	Código	Clase
DERMATOLOGÍA	C	HUMECTANTE
	D	OTROS
DIGESTIVO	A	ANTIDIARREICO
	B	ANTIEMÉTICO
	C	ANTIESPASMÓDICO
	D	ANTIINFLAMATORIO INTESTINAL
	E	ANTIULCEROSO
	F	ENZIMAS DIGESTIVAS
	G	HEPATOPROTECTOR
	H	LAXANTE
	I	LUBRICANTE
	J	PROBIÓTICO
HORMONA	A	ANTICONCEPTIVO
	B	ANTIDIURÉTICO
	C	CORTICOIDE
	D	HORMONA CRECIMIENTO
	E	HORMONA TIROIDEA
	F	REEMPLAZO HORMONAL FEMENINO
	G	TERAPIA FERTILIDAD
	H	ANÁLOGO SOMATOSTATINA
	I	ANDRÓGENO
	J	HORMONA LUTEINIZANTE
	K	INHIBIDOR DE PROLACTINA
	L	INDUCTOR DEL PARTO
INFECCIONES	A	AMINOGLICOSIDO
	B	ANFOTERICINA
	C	ANTISÉPTICO URINARIO
	D	AZOLICOS
	E	CEFALOSPORINA
	F	CLORAMFENICOL
	G	LINCOSAMIDA
	H	MACROLIDO
	I	METRONIDAZOL
	J	NISTATINA
	K	OTROS ANTIMICÓTICOS
	L	OTROS ANTIVIRALES
	M	OXALIDINONA
	N	PENICILINA
	O	QUINOLONA
P	SULFA	
Q	VANCOMICINA	

Categoría	Código	Clase
INFECCIONES	R	ANTIRRETROVIRALES
	S	COTRIMAZOL
	T	ANTISÉPTICOS
	U	TETRACICLINAS
	V	OTROS
INMUNOLOGÍA	A	ANTIISTAMÍNICO
	B	ANTIRREUMÁTICO
	C	ESTIMULANTE INMUNOLÓGICO
	D	INMUNOSUPRESOR
	E	VACUNAS
METABOLISMO	A	BIFOSFONATO
	B	ESTATINAS
	C	HIPO/HIPERGLICEMIANTE
	D	INSULINA
	E	AGENTES ANTIPARATIROIDEOS
	F	TRATAMIENTO ALCOHOLISMO
	G	QUELANTES DE FOSFATO
NUTRICIÓN	A	CALCIO ORAL
	B	ELECTROLITO
	C	GLUCOSA
	D	NUTRICION PARENTERAL
	E	SUERO FISIOLÓGICO
	F	NUTRICIÓN
	G	VITAMINAS
	H	SUPLEMENTO ALIMENTICIO
OFTALMOLOGÍA	A	ANTIBIÓTICO OFTÁLMICO
	B	HIPOTENSOR OFTÁLMICO
	C	MIDRIÁTICOS Y CICLOPLÉJICOS
	D	AGENTE ANTINEOVASCULARIZANTE
RESPIRATORIO	A	BRONCODILATADOR
	B	FACILITADOR DE RESPIRACIÓN
SNC	A	ANTAGONISTA BENZODIAZEPINAS
	B	ANTAGONISTA OPIOIDE
	C	ANTICONVULSIVANTE
	D	ANTIDEPRESIVO
	E	ANTIPARKINSONIANO
	F	ANTIPSICÓTICO
	G	ESTIMULANTE SNC
	H	HIPNÓTICO
	I	SEDANTE
	J	TRATAMIENTO ADICCIONES

Categoría	Código	Clase
SNC	K	ANTIDEMENCIA
	L	OTROS
TOCOLISIS	A	TOCOLITICO
UROLOGICAS	A	ANTAGONISTAS ALFA-ADRENOCEPTORES
	B	INHIBIDORESTESTOSTERONA-5-ALFA REDUCTASA
	C	UROLOGICOS
PRÓTESIS	A	PRÓTESIS
INSUMOS	A	INSUMOS
OTROS	P	PRESTACIÓN NO ARANCELADA
	Z	OTROS

Fuente: elaboración propia.

La codificación ya existente, proveniente de estudios anteriores, fue revisada poniendo especial énfasis en que los códigos estuvieran adecuadamente aplicados para evitar problemas de mala clasificación de fármacos, ayudas técnicas y otros.

c. Prestaciones no aranceladas homologadas

La codificación de las prestaciones no aranceladas homologadas se hizo de la misma forma que las prestaciones no aranceladas. La diferencia se encuentra en la glosa.

Esta cuenta con dos partes. En la primera, se señala la prestación a la cual es homologada. En esta identificación se consideran 3 dígitos con dos posibilidades: MAI o MLE, según sea el arancel donde se encontró la prestación a la que se homologó la prestación GES. A continuación, se identifica el año de arancel con dos dígitos y el código del arancel en formato de siete dígitos.

La segunda parte se separa por el carácter “_” y consiste en la glosa original de la prestación en el problema de salud.

A manera de ejemplo, una prestación homologada queda de la siguiente forma.

TABLA 4.4: CODIFICACIÓN PNAH

Código:	Glosa
FXXXXX	MAI170101102_glosa original de la prestación en el problema de salud GES

Fuente: elaboración propia.

De esta manera, siempre se tiene la información de cuál es la prestación GES y a qué prestación fue homologada, incluyendo el año del arancel.

En este contexto, las fuentes de información consideradas fueron los aranceles MAI y MLE del FONASA.

El listado de PNAH y sus respectivos criterios de homologación se muestran en la siguiente tabla:

TABLA 4.5 PRESTACIONES NO ARANCELADAS HOMOLOGADAS Y CRITERIOS DE HOMOLOGACIÓN

Código	Glosa Original	Código Homologable	Glosa Homologable	Criterio
FYA020	Radiografía de edad ósea	0401056	Radiografía Edad Ósea: carpo y mano	Es lo mismo.
FZP954	Consulta por nutricionista	0102001	Consulta o control por enfermera, matrona o nutricionista	Es lo mismo.
FZZ510	Pcr en tiempo real	0306082	Reacción de Polimerasa en cadena (P.C.R.), virus Influenza, virus Herpes, citomegalovirus, hepatitis C, mycobacteria TBC, c/u (incluye toma muestra hisopado nasofaríngeo).	Homologación entregada por DESAL
FZZ603	Antibeta2 microglobulina	0305010	Beta-2-microglobulina	Homologación entregada por DESAL
FZZ604	Anticardiolipina	0305084	Anticuerpos anticardiolipinas por Elisa (isotipos G-M-A), c/u.	Homologación entregada por DESAL
FZP923	Ecotomografía cuello	0404015	Ecografía tiroidea (incluye Doppler)	Homologación entregada por DESAL
FZP967	Consulta psicólogo	0903002	Consulta o control por psicólogo clínico	Es lo mismo.
FZZ607	Anticuerpos anticitoplasma de neutrófilos (anca), c-anca y p-anca, por elisa	0305082	Anticuerpos anticitoplasma de neutrófilos (ANCA), C-ANCA y P-ANCA, por IFI	Homologación entregada por DESAL
FZZ686	Creatinina	0302023	Creatinina en sangre	Es lo mismo. Se asume en sangre
FZZ680	Examen de orina completo	0309022	Orina completa, (incluye cód. 03-09-023 y 03-09-024)	Es lo mismo.
FZZ681	Electrolitos plasmáticos	0302032	Electrolitos plasmáticos (sodio, potasio, cloro) c/u	Es lo mismo.
FZP968	Tac abdominal	0403014	Tomografía Computarizada de abdomen (hígado, vías y vesícula biliar, páncreas, bazo, suprarrenales y riñones)	Es lo mismo.
FZP924	E.e.g. de 16 o mas canales (inclu. cod. 11-01-006)	1101041	EEG en vigilia, sueño y post-privación de sueño (incluye código 11-01-004) Equipo de 16 o más canales	16 o más canales
FZP174	Equipo quirúrgico	1902010	Nefrectomía radical por cancer renal, traumatismo renal, via abierta, laparoscópica o robótica, incluye disección ganglionar etapificadora o reductiva	Se utiliza código de la prestación nefrectomía por trasplante, ya que se trata de la canasta Nefrectomía donante cadáver
FZZ682	Grupo sanguíneo	0301034	Clasificación sanguínea AB0 y RhD	Es lo mismo.

Código	Glosa Original	Código Homologable	Glosa Homologable	Criterio
FZZ609	Anticuerpos linfocitotóxicos (pra por cdc).	0305052	Anticuerpos linfocitotóxicos (PRA) por microlinfocitotoxicidad	Es lo mismo.
FZZ610	Alo cross-match linfocitos t y b (por cdc)	0305057	Allocrossmatch con linfocitos T y B	Corresponde a la misma prestación.
FZP925	Seroteca y mantención en la base a receptores cadáver.	0305064	Seroteca y mantención en la base a receptores cadáver	Homologación entregada por DESAL
FZP926	Biopsia renal	0801008+0801005	Estudio histopatológico corriente de biopsia diferida (por cada órgano)+	Homologación entregada por DESAL
FZZ612	Estudio histopatológico c/microscopio inmunofluorescencia y microscopia electrónica	0801003+0801004	Estudio histopatológico con microscopía electrónica (por cada órgano)+Estudio histopatológico con técnicas de inmunohistoquímica o inmunofluorescencia (por cada órgano)	Homologación entregada por DESAL
FZP985	Hemodiálisis aguda horario hábil	1901023	Hemodiálisis con insumos incluidos	Prestación más similar.
FZP927	Hemodiálisis aguda horario no hábil	1901023	Hemodiálisis con insumos incluidos	Prestación más similar
FZZ613	Niveles drogas inmunosupresoras	0302035X5	Fármacos y/o drogas; niveles plasmáticos de (alcohol, anorexígenos, antiarrítmicos, antibióticos, anti depresivos, antiepilépticos, antihistamínicos, antiinflamatorios y analgésicos, estimulantes respiratorios, tranquilizantes mayores y menores, etc.) c/u x5	Homologación entregada por DESAL
FZP207	Plasmaferesis	0702014	Hemaféresis procedimiento con máquina separadora celular (incluye proc. Completo)	Separación de plasma es una parte de la hemaféresis
FZP981	Fistula arteriovenosa radio cefálica y codo proximal	1703004	Fistula arteriovenosa derivación externa	Prestación más similar.
FXA600	Implante de prótesis para hemodiálisis	1703004	Fistula arteriovenosa derivación externa	Prestación más similar.
FZP210	Transposición basílica o similar	1703003+PAB7	Fistula arteriovenosa (de Brescia o similar)+pab 7	Homologación entregada por DESAL
FZP292	Reparación fistula disfuncionante u ocluida	1703006	Reparación quirúrgica de vasos arteriales y/o venosos periféricos c/s injerto (biológicos o sintéticos)	Homologación entregada por DESAL

Código	Glosa Original	Código Homologable	Glosa Homologable	Criterio
FZP314	Pabellon	2201001+PAB5	Anestesia general o regional otorgada por médico diferente al primer cirujano (en intervenciones o procedimientos diagnósticos o terapéuticos) + PAB5	Homologación entregada por DESAL
FZZ683	Hematocrito	0301036	Hematocrito (proc. aut.)	Es lo mismo.
FZP969	Radiografía de tórax	0401009	Radiografía de tórax simple frontal o lateral	Es lo mismo.
FZP513	Instalación de catéter	1703025+PAB8	Implante filtros venosos + PAB8	Homologación entregada por DESAL
FZZ684	Niveles plasmáticos de 25 hidroxí - vitamina d	0302078	25 OH Vitamina D Total por inmunoensayo	Homologación entregada por DESAL
FZP983	Consulta especialidad cirugía	0101111	Consulta integral de especialidades en Cirugía, Ginecología y Obstetricia, Ortopedia y Traumatología (Hosp. Alta Complejidad)	Es consulta de especialidad
FZZ615	Portacion nasal staphilococ	0306012+0306008	Anaerobios (incluye cód. 03-06-008) + Corriente (excepto coprocultivo, hemocultivo y urocultivo) c/u	Homologación entregada por DESAL
FZZ616	Cultivo de liquido peritoneal en frasco de hemocultivo	0306091	Hemocultivo aeróbico automatizado con antibiograma	Prestación más similar.
FZP930	Cambio de línea de transferencia	0102001	Consulta o control por enfermera, matrona o nutricionista	Homologación entregada por DESAL
FZP931	Citoscopia para retiro pigtail	1901002	Citoscopia con o sin sondeo de uno o ambos uréteres, con o sin biopsia	Homologación entregada por DESAL
FZP970	Eco mamaria	0404012	Ecografía mamaria bilateral (incluye Doppler)	Es lo mismo.
FZZ089	Ecocardiograma fetal de confirmación	1701045	Ecocardiograma bidimensional doppler color	Homologación entregada por DESAL
FZZ514	Eco abdominal y cerebral	0404011+0404003	Ecografía encefálica (RN o lactante)+ Ecografía abdominal (incluye hígado, vía biliar, vesícula, páncreas, riñones, bazo, retroperitoneo y grandes vasos)	Es lo mismo.
FZZ515	Fish en metafase con sonda específica crom 22	0304002	Cariograma con técnicas especiales (incluye muestra de sangre o de médula ósea, tratamiento con FUDR, bromuro de etidio, medio deficiente en ácido fólico)	Homologación entregada por DESAL
FZZ082	Fish aneuploidia con sonda específica 13 y 18	0304002X2	Cariograma con técnicas especiales (incluye muestra de sangre o de médula ósea, tratamiento con FUDR, bromuro de etidio, medio deficiente en ácido fólico)x2	Homologación entregada por DESAL

Código	Glosa Original	Código Homologable	Glosa Homologable	Criterio
FZZ518	Angiotac	0403101	Tomografía Computarizada angio de encéfalo	Homologación entregada por DESAL
FZP517	Arteriografía selectiva	0402019	Angiografía selectiva de carótida externa o interna	Homologación entregada por DESAL
FZP518	Valvuloplastia	0402033+1701042 +PAB4	Ventriculografía derecha y/o izquierda (a.c. 17-01-011, 17-01-020 ó 17-01-021 ó 17-01-041 ó 17-01-42 ó 17-01-43, según corresponda) + Valvuloplastia aórtica y/o pulmonar, c/u (a.c. 04-02-033) + PAB4	Homologación entregada por DESAL
FZP556	Angioplastia	042033+1701031+PAB5	Ventriculografía derecha y/o izquierda (a.c. 17-01-011, 17-01-020 ó 17-01-021 ó 17-01-041 ó 17-01-42 ó 17-01-43, según corresponda)+ Angioplastia intraluminal coronaria procedimiento cardiológico (a.c.04-02-022) +PAB5	Homologación entregada por DESAL
FZP575	Controles de equipamiento	0102001	Consulta o control por enfermera, matrona o nutricionista	No existe en MAI ni MLE. Se asume
FZP576	Tratamiento diario en máquina	0501130	Exploración sistémica con I-131 (incluye mediciones fase precoz y tardía)	Homologación entregada por DESAL
FZZ577	Comité oncológico	0101009	Visita por médico interconsultor (o en junta médica c/u) a enfermo hospitalizado	Homologación entregada por MINSAL.
FZZ058	Resonancia magnética	0405012	Resonancia Magnética de abdomen y pelvis	Homologación entregada por DESAL
FZP578	Control paciente específico	0101300	Consulta Médica otras Especialidades	
FZP579	Implantación de fiduciales	0401064	Apoyo fluoroscópico a procedimientos intraoperatorios y/o biopsia (no incluye el proc.)	Homologación entregada por DESAL
FZP560	Simulación irradiación en equipo	0102001	Consulta o control por enfermera, matrona o nutricionista	
FZP561	Linfadenectomía pelviana laparoscópica	1703038+PAB9	Ileoinguinal+PAB9	Homologación entregada por DESAL
FZZ081	Traquelectomía radical	1703038+PAB10	Ileoinguinal+PAB10	Homologación entregada por DESAL
FZP562	Braquiterapia baja tasa	0503001	Endocavitaria o intersticial (radium, cesio o iridium)	Homologación entregada por DESAL
FZP563	Braquiterapia mediana tasa	0503001	Endocavitaria o intersticial (radium, cesio o iridium)	Es lo mismo.

Código	Glosa Original	Código Homologable	Glosa Homologable	Criterio
FZP564	Braquiterapia alta tasa	0503001	Endocavitaria o intersticial (radium, cesio o iridium)	Es lo mismo.
FZP525	Evaluación kinesiológica integral	0601001	Evaluación kinesiológica: muscular, articular, postural, neurológica y funcional (máximo 2 por tratamiento)	Prestación más similar.
FZP533	Evaluación por psicología	0903002	Consulta o control por psicólogo clínico	Homologación entregada por DESAL
FZP526	Educación de grupo por kinesiólogo	0103002	Educación de grupo por enfermera, matrona o nutricionista	Prestación más similar.
FZP581	Educación de grupo por psicólogo	0903004	Intervención psicosocial grupal (4 a 8 pacientes, familiares o cuidadores)	Homologación entregada por DESAL
FZP588	Consulta o control por terapeuta ocupacional	0102007	Atención integral por terapeuta ocupacional	Prestación más similar.
FZP435	Consulta por químico farmacéutico	0101104	Consulta médica integral en C.R.S.	Homologación entregada por DESAL
FZP589	Visita domiciliaria por terapeuta ocupacional	0104001	Visita a domicilio por enfermera, matrona o nutricionista	Prestación más similar.
FZP590	Visita a domicilio por psicólogo	0104001	Visita a domicilio por enfermera, matrona o nutricionista	Se homologa a consulta de profesional
FZP591	Consulta de telemedicina	0101104	Consulta médica integral en C.R.S.	Homologación entregada por DESAL
FZP592	Instalación de sonda foley	0102001	Consulta o control por enfermera, matrona o nutricionista	Homologación entregada por DESAL
FZP593	Instalación fleboclisis	0102001	Consulta o control por enfermera, matrona o nutricionista	Homologación entregada por DESAL
FZP595	Curación avanzada ambulatoria ulcera neoplásica	0102001+0106002X2	Consulta o control por enfermera, matrona o nutricionista+ Curación simple ambulatoria x2	Homologación entregada por DESAL
FZP596	Visita a domicilio por químico farmacéutico	0104001	Visita a domicilio por enfermera, matrona o nutricionista	Prestación más similar.

Código	Glosa Original	Código Homologable	Glosa Homologable	Criterio
FZP597	Transfusión en pediatría (atención ambulatoria, atención cerrada siempre que la administración sea controlada por profesional especialista, tecnólogo médico o médico responsable)	0702007	Transfusión en niño (atención ambulatoria, atención cerrada siempre que la administración sea controlada por profesional especialista, tecnólogo médico o médico responsable)	Prestación más similar.
FZP598	Instalación de sonda nasogástrica	0102001	Consulta o control por enfermera, matrona o nutricionista	Homologación entregada por DESAL
FZP599	Instalación de gastrostomía	0102001	Consulta o control por enfermera, matrona o nutricionista	Homologación entregada por DESAL
FZP600	Instalación hipodermocclisis	0102001	Consulta o control por enfermera, matrona o nutricionista	Homologación entregada por DESAL
FZP601	Instalación infusor elastomérico con analgesia / antipirético y/o sedación	2601005	Atención integral de enfermería en domicilio a pacientes que requieren instalación y/o Retiro de Catéter o sonda	Homologación entregada por DESAL
FZP602	Ecografía sitio comprometido (cara, cuello, etc)	0404016	Ecografía Partes Blandas o Musculoesquelética (cada zona anatómica)	Homologación entregada por DESAL
FZP527	Visita a domicilio por kinesiólogo	0104001	Visita a domicilio por enfermera, matrona o nutricionista	Prestación más similar.
FZZ687	Troponinas t ultrasensibles	0302027	Troponina	Se asume que es este tipo de troponina
FZZ620	Creatinfosfoquinasa total (cpk total)	0302026	Creatinquinasa CK - total	Prestación más similar.
FZP977	Educación por enfermera, matrona o nutricionista	0103002	Educación de grupo por enfermera, matrona o nutricionista	Es lo mismo.
FZP932	Test de capacidad funcional	1707018	Tiempo de tolerancia a la fatiga respiratoria	Homologación entregada por DESAL
FZP006	Consulta grupal (10-15 personas) 1 hora.	0903005	Psicoterapia de grupo (por psicólogo o psiquiatra) (4 a 8 pacientes)	Homologación entregada por DESAL
FZZ136	Glicemia capilar	0302047	Glucosa en sangre	La glicemia capilar se hace en sala, al

Código	Glosa Original	Código Homologable	Glosa Homologable	Criterio
FZZ688	Albúmina	0302060	Proteínas totales o albúminas, c/u, en sangre	Se asume en sangre
FZP933	Sesión oxígeno localizado	1707030	Aerosolterapia con aire comprimido u oxígeno	Homologación entregada por DESAL
FZP509	Control por protesista	2701013	Examen de salud oral	Homologación entregada por DESAL
FZZ690	Acido urico	0302005	Acido úrico, en sangre	Es lo mismo.
FZP934	Consultoría por especialista	0101009	Visita por médico interconsultor (o en junta médica c/u) a enfermo hospitalizado	Homologación entregada por DESAL
FZP935	Atención podológica	0102003	Consulta o control por auxiliar de enfermería	Homologación entregada por DESAL
FZZ691	Microalbuminuria	0309013	Microalbuminuria cuantitativa	Es lo mismo.
FZZ692	Creatinina orina	0309010	Creatinina cuantitativa en orina	Es lo mismo.
FZZ693	perfil lipidico	0302034	Perfil lipídico (incluye mediciones de colesterol total, HDL-colesterol y triglicéridos con estimaciones por fórmula de LDL-colesterol, VLDL-colesterol y colesterol no-HDL)	Es lo mismo.
FZP544	Fondo de ojo	1201012	& Retinografía, ambos ojos	En el fondo de ojo se ve la retina
FZP401	Consulta especialidad	0101104	Consulta médica integral en C.R.S.	Homologación entregada por DESAL
FZP922	Pulido radicular	2701003	Destartraje y pulido coronario	Prestación más similar.
FZP583	Biopsia percutánea bajo ultrasonido	2104033+PAB3+0404012	Biopsia ósea por punción+ PAB3+ Ecografía mamaria bilateral (incluye Doppler)	Homologación entregada por DESAL
FZZ097	Toma de muestra (incluye aguja trucut)	0307011	Venosa en adultos	Prestación más similar.
FZP603	Biopsia estereotáxica digital	2001023	Biopsia estereotáxica digital de mama	Es lo mismo.
FZP584	Biopsia de linfonodo centinela (tinción del linfonodo centinela se usa el colorante "azul de isosulfan")	0801007+0801008	Estudio histopatológico con tinción corriente de biopsia diferida con estudio seriado (mínimo 10 muestras) de un órgano o parte de él (no incluye estudio con técnica habitual de otros órganos incluidos en la muestra) + Estudio histopatológico corriente de biopsia diferida (por cada órgano)	Homologación entregada por DESAL

Código	Glosa Original	Código Homologable	Glosa Homologable	Criterio
FZP604	Compresión neumática	0601016	* Compresión neumática (masaje compresivo) (proc.aut.)	Es un masaje compresivo
FZP508	Evaluación por terapia ocupacional	0102007	Atención integral por terapeuta ocupacional	Prestación más similar.
FZP994	Radioterapia complejidad media (rdt 3d)	0504004	Radioterapia, cáncer de mama, trat. Postoperatorio (tumorectomía; mastectomía parcial, total o radical)	Prestación más similar.
FZP997	Radioterapia compleja (imrt, tbi, ict)	0504004	Radioterapia, cáncer de mama, trat. Postoperatorio (tumorectomía; mastectomía parcial, total o radical)	Prestación más similar.
FZP996	Radioterapia altamente compleja (rc, gk, ck, sbrt, sart, rio)	0504004	Radioterapia, cáncer de mama, trat. Postoperatorio (tumorectomía; mastectomía parcial, total o radical)	Prestación más similar.
FZP995	Radioterapia paliativa	0504014	Paliativo en cáncer metastásico (cualquier localización) (mínimo 2.500 rads. en cada zona anatómica simultánea)	Homologación entregada por DESAL
FZP644	Alargamiento sistema crecedor de columna	2104117+PAB11	Osteotomías vertebrales correctoras, c/s instrumentación, c/s injertos óseos, c/s artrodesis + PAB11	Homologación entregada por DESAL
FZP546	Biometría óptica	1201020	& Ecobiometría con cálculo de lente intraocular, ambos ojos.	Es lo mismo.
FZP548	Facoemulsificación (no incluye valor de la prótesis)	1202064	- Facoéresis extracapsular con implante de lente intraocular (no incluye el valor de la prótesis)	Prestación más similar.
FZP545	Vitrectomía anterior	1202062	Vitrectomía con vitreófago (proc. aut)	Es lo mismo.
FYA570	Lente óptico	3001001	Lentes ópticos	Es lo mismo.
FZP642	Endoprótesis total de cadera recambio un componente (no incluye prótesis)	2104129+PAB11	Endoprótesis total de cadera (no incluye prótesis) + PAB11	Homologación entregada por DESAL
FZP643	Endoprótesis total de cadera recambio dos componentes (no incluye prótesis)	2104129+PAB11	Endoprótesis total de cadera (no incluye prótesis) + PAB11	Homologación entregada por DESAL
FZP521	Control odontológico	2702001	Cirugía bucal	Homologación entregada por DESAL
FZP519	Aplicación flúor tópico barniz	2701017	Aplicación barniz de flúor	Se asume fluoruros.
FZP530	Odontologo	2702001	Cirugía bucal	Homologación entregada por DESAL

Código	Glosa Original	Código Homologable	Glosa Homologable	Criterio
FZZ517	Videofluoroscopia velofaríngea	1301003	Nasofaringolaringofibroscopia	Se asume la misma prestación
FZP524	Teleradiografía	2702025	Telerradiografía	Es lo mismo.
FZP686	Ortopantomografía	2702026	Radiografía panorámica u ortopantomografía	Es lo mismo.
FZP522	Control tratamiento ortodoncia	2702001	Cirugía bucal	Homologación entregada por DESAL
FZP019	Aplicación barniz clorhexidina	2701017	Aplicación barniz de flúor	Prestación más similar.
FZZ519	Cone beam	2702027	Tomografía Computacional Maxilo Facial Cone Beam	Se asume la misma prestación
FZZ042	Test thp	0902015	Test de Weschler, WAIS, WISC ó WPPSI	Homologación entregada por DESAL
FZP021	Audiometría de campo libre	1301008	# Audiometría niños	Semejante
FZP523	Control periodoncia	2702005	Consulta especialidad Periodoncia	Homologación entregada por DESAL
FZP531	Fono	0102005	Consulta por fonaudiólogo	Se homologa a la consulta
FZP532	Video	1301003	Nasofaringolaringofibroscopia	Homologación entregada por DESAL
FZP534	Tratamiento ortopedico con anclaje esqueletal	2702001	Cirugía bucal	Homologación entregada por DESAL
FZP687	Control rehabilitador	2701013	Examen de salud oral	Homologación entregada por DESAL
FZP605	Biopsia	0801006	Estudio histopatológico de biopsia contemporánea (rápida) a intervenciones quirúrgicas (por cada órgano) (no incluye biopsia diferida)	Homologación entregada por DESAL
FZP606	Cintigrafía con mibg	0501129	Cintigrafía con galio-67 planar y Spect, para estudio de tumores (no incluye radioisótopo)	Cintigrafía con galio-67 planar y
FZZ126	Hemocultivo hongos	0306092	Hemocultivo anaeróbico automatizado con antibiograma	Homologación entregada por DESAL
FZP607	Intervención quirúrgica tumores sólidos	1103026	Encefálicos y de hipófisis	Homologación entregada por DESAL

Código	Glosa Original	Código Homologable	Glosa Homologable	Criterio
FZP076	Leucoféresis	0702014	Hemaféresis procedimiento con máquina separadora celular (incluye proc. Completo)	Prestación más similar.
FZP656	Inmunolectroforesis de inmunoglobulinas ige e ige c/u	0305028*2	Inmunoglobulinas IgE, IgD total, c/u x2	Prestación más similar.
FZP609	Aféresis periférica	0702010	Exsanguíneo transfusión en adulto o niño (incluye proc. completo de extracción al receptor y administración al mismo, además del set de exámenes previos a la transfusión)	Homologación entregada por DESAL
FZZ113	Obtención de medula ósea en pabellón	2104033	Biopsia ósea por punción	Prestación más similar.
FZP610	Radioterapia corporal total (tbi)	0403012	Tomografía Computarizada de cuello, partes blandas	Homologación entregada por DESAL
FZZ632	Antigenemia viral	0306070	Antígenos virales determ. de (adenovirus, citomegalovirus, herpes simple, rubéola, influenza y otros), (por cualquier técnica ej: inmunofluorescencia), c/u	Es lo mismo.
FZP059	Glóbulos rojos irradiados y filtrados	0702003	Set de Exámenes por unidad de Glóbulos Rojos transfundida (incluye clasificación ABO y Rho, VDRL, HIV, virus hepatitis B antígeno de superficie, anticuerpos de hepatitis C, HTLV - I y II, Chagas, prueba de compatibilidad eritrocitaria)	
FYA101	Plaquetas irradiadas y filtradas	0702001	Preparación de glóbulos rojos, plasma, plaquetas o crioprecipitados (incluye entrevista, selección del donante y la preparación del respectivo hemocomponente)	Homologación entregada por DESAL
FZP611	Médula ósea en pabellón	0307018	Punción medular ósea	Es lo mismo.
FZZ084	Transporte aéreo muestras	2401070	Traslados en Helicóptero	Prestación más similar.
FZZ129	Cultivo rápido	0306008	Corriente (excepto coprocultivo, hemocultivo y urocultivo) c/u	Prestación más similar.
FXA097	Prótesis ocular (incluye enucleación e implante)	1202037+PAB6+PNA	Enucleación con implante+PAB6+prótesis ocular	Homologación entregada por DESAL
FZP901	Dosis terapéuticas con i-131 hasta 30 mci.	0502001	Dosis terapéuticas con I-131 hasta 30 mCi.	Es lo mismo.
FZP902	Dosis terapéuticas con i-131 entre 31 a 100 mci.	0502002	Dosis terapéuticas con I-131 entre 31 a 100 mCi.	Es lo mismo.

Código	Glosa Original	Código Homologable	Glosa Homologable	Criterio
FZP903	Dosis terapéuticas con i-131 entre 101 a 200 mCi.	0502003	Dosis terapéuticas con I- 131 entre 101 a 200 mCi.	Es lo mismo.
FZP906	Mielograma	0301003	Adenograma, mielograma, c/u	Es lo mismo.
FZP301	Psicodiagnóstico (y evaluación neuropsicológica)	0903002	Consulta o control por psicólogo clínico	Homologación entregada por DESAL
FZP302	Psicoterapia familiar con co-terapeuta (4 a 8 familiares)	0903005	Psicoterapia de grupo (por psicólogo o psiquiatra) (4 a 8 pacientes)	Homologación entregada por DESAL
FZP305	Día programa rehabilitación tipo 1	0203109	Día cama hosp. integral psiquiatría corta estadia	Homologación entregada por DESAL
FZP354	Día programa rehabilitación tipo 2	0203109	Día cama hosp. integral psiquiatría corta estadia	Homologación entregada por DESAL
FZP303	Visita salud mental por otro profesional	0903003	Consulta de salud mental por otros profesionales	Homologación entregada por DESAL
FZP304	Club integración social	0903005	Psicoterapia de grupo (por psicólogo o psiquiatra) (4 a 8 pacientes)	Prestación más similar.
FZP306	Intervención comunitaria (20 pac.)	0903005X2	Psicoterapia de grupo (por psicólogo o psiquiatra) (4 a 8 pacientes)x2	Homologación entregada por DESAL
FZP307	Consulta por médico integral	0101104	Consulta médica integral en C.R.S.	Se asume control por nivel secundario.
FZP613	Resonancia magnética pelvis	0405011	Resonancia Magnética de Pelvis. Incluye: osteoarticular de sacroiliacas u osteoarticular de sacrocoxis u osteoarticular de huesos pélvicos u órganos pelvianos (incluye genitales internos y gastrointestinal)	Homologación entregada por DESAL
FZP614	Traslado de muestra y paciente	2401063+2401060	Rescate medicalizado y/o traslado paciente critico en móvil 3 + Traslados desde XII Región a Santiago o viceversa	Homologación entregada por DESAL
FZP410	Puva terapia	1601113	Fototerapia UVB, Banda Angosta y UVA por sesión en cabina	Homologación entregada por DESAL
FZP615	Resonancia magnética de columna	0405016	Resonancia Columna Total (cervical, dorsal, lumbar)	Es lo mismo.
FZP616	Resonancia magnética de tórax	0405019	Resonancia Magnética Angiografía de Tórax	Es lo mismo.

Código	Glosa Original	Código Homologable	Glosa Homologable	Criterio
FZP617	Resonancia magnética de abdomen y pelvis	0405012	Resonancia Magnética de abdomen y pelvis	Es lo mismo.
FZP999	Test rápido detección VIH Test Rápido)	0306070	Antígenos virales determ. de (adenovirus, citomegalovirus, herpes simple, rubéola, influenza y otros), (por cualquier técnica ej: inmunofluorescencia), c/u	
FZZ135	Reacción de cadena en polimerasa en Icr	0306082	Reacción de Polimerasa en cadena (P.C.R.), virus Influenza, virus Herpes, citomegalovirus, hepatitis C, mycobacteria TBC, c/u (incluye toma muestra hisopado nasofaríngeo).	
FZZ507	Tac cerebro con y sin contraste	0403001	Tomografía Computarizada de cráneo encefálica	Homologación entregada por DESAL
FZZ508	Resonancia magnética cerebral	0405001	Resonancia Magnética Cráneo Encefálica u Oídos, bilateral	Prestación más similar.
FZZ509	Punción lumbar	0307018	Punción medular ósea	Es lo mismo.
FZZ511	Endoscopia digestiva alta y baja	1801006+1801001	Colonoscopia larga (incluye sigmoidoscopia y colonoscopia izquierda) + Gastroduodenoscopia (incluye esofagoscopia)	Homologación entregada por DESAL
FZP634	Aspirado nasofaríngeo	0307023	Aspirados nasofaríngeo para adulto y niño.	Se homologa por la necesidad de instrumentalizar
FZP637	Bun	0302057	Nitrógeno ureico y/o urea, en sangre	Es lo mismo.
FZP635	Saturación en reposo	1707054	Saturación de O2 en reposo y/o ejercicio (con oxímetro)	Homologación entregada por DESAL
FZZ622	Hemoglobina	0301038	Hemoglobina en sangre total (proc. aut.)	Es lo mismo.
FZZ694	Albuminuria en orina matinal	0309028	Proteína (cuantitativa), en orina	Es lo mismo.
FZZ695	Creatininuria en orina matinal	0309010	Creatinina cuantitativa en orina	Es lo mismo.
FZP971	Monitoreo ambulatorio domiciliario de pa (ampa)	0104001	Visita a domicilio por enfermera, matrona o nutricionista	Homologación entregada por DESAL
FZP984	Gestión de caso (telefónico)	0102003	Consulta o control por auxiliar de enfermería	Homologación entregada por DESAL
FZP972	Consulta especialista	0101104	Consulta médica integral en C.R.S.	Homologación entregada por DESAL

Código	Glosa Original	Código Homologable	Glosa Homologable	Criterio
FZP936	Video monitoreo con eeg	1101045+0102003	Polisomnografía (electroencefalograma, electrocardiograma, monitoreo de apneas y electronistagmografía, electromiografía) + Consulta o control por auxiliar de enfermería	Homologación entregada por DESAL
FZP355	Vitaminas a, b, c, d, e, etc., c/u	0302078	25 OH Vitamina D Total por inmunoensayo	Homologación entregada por DESAL
FZZ626	Citraturia	0309004	Ácido úrico en orina (cuantitativo)	Sería lo más parecido a lo solicitado
FZP313	Derecho a pabellón o sala de procedimiento con equipo y profesional que administre óxido nítrico para sedación conciente	PABELLON3	PABELLÓN 3	Homologación entregada por DESAL
FZP801	Cerclaje	2003040	Incompetencia cervical trat. quir.	Es lo mismo.
FZZ501	Exámenes electrofisiológicos	1701046	Estudio electrofisiológico endocárdico de las arritmias	Es lo mismo.
FZP503	Implantación de electrod. intraven. o epicárdico (no incluye el valor de la prótesis)	1703053+PAB8	Implantación de marcapaso c/electrod. intraven. o epicárdico (no incluye el valor de la prótesis) + PAB8	Homologación entregada por DESAL
FZP618	Laparoscopia	1802023+PAB13	Gastrectomía total o sub-total ampliada (incluye esplenectomía y pancreatocetomía corporocaudal y disección ganglionar) + PAB13	Homologación entregada por DESAL
FZZ085	Resección endoscópica cáncer gástrico	1801001	Gastroduodenoscopia (incluye esofagoscopia)	Prestación más similar.
FZP621	Láser Verde, Holmium o Thulium	1902055	Adenoma o cáncer prostático, resección endoscópica desobstructiva, cualquier técnica (uni, bipolar, láser u otros)	Prestación más similar.
FZP619	Orquidectomía bilateral	1902068	Orquidectomía ampliada por cáncer testicular	Es lo mismo.
FZP620	Braquiterapia cáncer de próstata	0503001	Endocavitaria o intersticial (radium, cesio o iridium)	Prestación más similar.
FZP650	TAC de abdomen y pelvis	0403020	Tomografía Computarizada de Abdomen y Pelvis	Es lo mismo.
FZP553	Consulta optométrica c/s prescripción de lentes	1201027	Examen Optométrico c/s Prescripción de Lentes	Prestación más similar.

Código	Glosa Original	Código Homologable	Glosa Homologable	Criterio
FZP550	Tomografía coherente óptica	1201016	Angiografía de retina o de iris, (con fluoresceína o sim.), c/ ojo	Se homologa porque no existe
FZP646	Ecografía ocular b scan	0404013	Ecografía ocular, uno o ambos ojos.	Es lo mismo.
FZP552	Hospitalización ambulatoria	0203001	Día cama hospitalización integral medicina, cirugía, pediatría, obstetricia-ginecología y especialidades (sala 3 camas o más) (Hosp. Alta Complejidad)	Homologación entregada por DESAL
FZZ520	Rcto de plaquetas	0301067	Recuento de plaquetas (absoluto)	Se asume de plaquetas absoluto.
FZZ521	Hba1c	0301041	Hemoglobina glicada A1c	Es lo mismo.
FZP420	Titulación inhibidores	0301083+0301085	Trombina, tiempo de + Tromboplastina, tiempo parcial de (TTPA, TTPK o similares)	Homologación entregada por DESAL
FZP937	Resonancia nuclear magnética articular o muscular	0405013	Resonancia Magnética de rodilla	Prestación más similar.
FZP308	T4 libre	0303026	Tiroxina libre (T4L)	Es lo mismo.
FZP352	Consulta o control médico	0101104	Consulta médica integral en C.R.S.	Homologación entregada por DESAL
FZP322	Visita integral de salud mental	0104001+0903002	Visita a domicilio por enfermera, matrona o nutricionista+Consulta o control por psicólogo clínico	Homologación entregada por DESAL
FZP311	Terapia electroconvulsivante	0901003	Electroshocks e insulino-terapia (efectuada y controlada por el médico psiquiatra, incluye trat. de las complicaciones médicas, c/s miorrrelajantes); cada sesión (máx.6)	Es lo mismo.
FZP651	Ecografía pélvica masculina	0404009	Ecografía pélvica masculina (incluye vejiga y próstata)	Es lo mismo.
FZP652	Citoscopia	1901002	Cistoscopia con o sin sondeo de uno o ambos uréteres, con o sin biopsia	Es lo mismo.
FZP653	Uroflujometría	1901011	Uroflujometría (proc.aut.)	Es lo mismo.
FZP654	Antígeno prostático	0305070	Antígeno prostático específico	Es lo mismo.
FZP655	Vaciamiento vesical por sonda uretral	1901022	Vac. vesical por sonda uretral, (proc. aut.)	Es lo mismo.
FZP973	Angio tac cerebro	0403101	Tomografía Computarizada angio de encéfalo	Este examen se solicita para ver estructuras y vasos cerebrales

Código	Glosa Original	Código Homologable	Glosa Homologable	Criterio
FZP938	Angio tac vasos del cuello	0403104	Tomografía Computarizada Angio de Cuello	El examen corresponde para ver vasos del cuello
FZP941	Angio resonancia cerebral	0405017	Resonancia Magnética Angiografía de Encéfalo	Este examen se solicita para ver estructuras y vasos cerebrales
FZP942	Angio resonancia de vasos del cuello	0405018	Resonancia Magnética Angiografía de Cuello	Prestación más similar.
FZP943	Día cama hospitalización integral adulto en unidad de tratamiento intermedio con monitorización no invasiva y supervisión médica 24/7	0203005	Día cama hospitalización integral adulto en Unidad de Tratamiento Intermedio (U.T.I)	Prestación más similar.
FZP528	Atención kinesiológica (hospitalizado)	0601031	Atención kinesiológica integral, al enfermo hosp. en UTI o Intermedio (máx. 1 diaria)	Prestación más similar.
FZP944	Doppler transcraneano	0404120	Ecografía transcraneana	Es lo mismo.
FXA517	Compresión neumática intermitente	0601016	* Compresión neumática (masaje compresivo) (proc.aut.)	Prestación más similar.
FZP945	Interconsulta neurólogo	0101209	Consulta Médica de Especialidad en Neurología Adultos	Homologación entregada por DESAL
FZZ003	Tratamiento de presión positiva	0106006	Oxigenoterapia domiciliaria (pacientes oxígeno dependientes)	Prestación más similar.
FZP947	Holter de ecg de 24 horas	1701006	E.C.G. continuo (test Holter o similares, por ej. variabilidad de la frecuencia cardíaca y/o alta resolución del ST y/o depolarización tardía), 20 a 24 horas de registro	Es lo mismo.
FZP507	Evaluación por fonaudiólogo	0102005	Consulta por fonaudiólogo	Prestación más similar.
FZP921	Test de marcha 6 minutos	4306004	Test de provocación bronquial	Prestación más similar.
FZZ117	Satormetría	1707054	Saturación de O2 en reposo y/o ejercicio (con oxímetro)	Homologación entregada por DESAL
FZP636	Consulta o control médico integral en atención primaria	0101101	Consulta o control médico integral en atención primaria	Es lo mismo.

Código	Glosa Original	Código Homologable	Glosa Homologable	Criterio
FZP535	Cateterismo en recién nacido por venoso	1701013	Cateterismo en recién nacido por arteria umbilical	Homologación entregada por DESAL
FZP694	pabellon quirúrgico	PABELLON14	PABELLON 14	Homologación entregada por DESAL
FZP948	Implantación coils	1103027	Aneurismas, malformaciones arteriovenosas encefálicas u orbitarias, fistulas durales	Es lo mismo.
FZZ630	Citoquímico lcr	0308010+0308015 +0308012+0308019 +0308020	Citológico c/s tinción (incluye examen al fresco, recuento celular y citológico porcentual) + Glucosa en exudados, secreciones y otros líquidos + Electrolitos (sodio, potasio, cloro), en exudados, secreciones y otros líquidos, c/u + Proteínas, electroforesis de (incluye proteínas totales) en otros líquidos biológicos+ Bandas oligoclonales (incluye electroforesis de L.C.R., suero e inmunofijación)	Esto corresponde a una serie de exámenes de laboratorio. No existe un solo código para LCR
FZP949	Angiografía digital	0405017	Resonancia Magnética Angiografía de Encéfalo	Se asume que es de encéfalo
FZP622	Tac de silla turca	0403002	Tomografía Computarizada de hipotálamo-hipófisis	Es lo mismo.
FZP623	Cateterismo de senos petrosos, debe incluir los dos catéteres y la medición de hormonas	1703011+PAB10 +0402027	Aorto-unifemoral+PAB 10+ Arteriografía selectiva con AOT o cineangiografía (pulmonar, renal, tronco celiaco o similar) c/u	Homologación entregada por DESAL
FZP204	Test de nugent	0303006	Cortisol	Semejante
FZZ673	Test de dexametasona-desmopresina	0303031	Insulina, curva de (mínimo dos determinaciones e incluye todas las tomas de muestra necesarias. No incluye la glucosa que se administra)	Prestación semejante
FZP405	Test de estimulación de acth (cortisol 0 y 30 min acth)	0303006+0303001	Cortisol+Adenocorticotrofina (ACTH)	Homologación entregada por DESAL
FZZ665	Cortisol post dexametasona	0303006	Cortisol	Homologación entregada por DESAL
FZP625	Resonancia magnética de cabeza	0405001	Resonancia Magnética Cráneo Encefálica u Oídos, bilateral	Es lo mismo.
FZP510	Velocidad de conducción	1101012	Velocidad de conducción nerviosa (incluye reflejo H, onda F y otros)	Es lo mismo.
FZP511	Electromiografía	1101009	Electromiografía de fibra única	Se asume de fibra única.

Código	Glosa Original	Código Homologable	Glosa Homologable	Criterio
FZP626	Destartraje y pulido radicular	2701003	Destartraje y pulido coronario	Es lo mismo.
FZZ638	Deshidrogenasa láctica	0302030	Deshidrogenasa láctica total (LDH)	Es lo mismo.
FZZ640	Perfil hepático	0302076	Perfil Hepático (incluye tiempo de protrombina, bilirrubina total y conjugada, fosfatasa alcalinas totales, GGT, transaminasas GOT/AST y GPT/ALT)	Es lo mismo.
FZZ669	Estudio citogenético en médula ósea	0304002	Cariograma con técnicas especiales (incluye muestra de sangre o de médula ósea, tratamiento con FUDR, bromuro de etidio, medio deficiente en ácido fólico)	Homologación entregada por DESAL
FZP628	Biopsia de médula ósea	0801005+0801008	Estudio histopatológico con técnicas histoquímicas especiales (incluye descalcificación) (por cada órgano)+Estudio histopatológico corriente de biopsia diferida (por cada órgano)	Homologación entregada por DESAL
FZZ642	Test de coombs	0301015	Coombs indirecto, prueba de	Es lo mismo.
FZZ643	B2 microglobulina	0305010	Beta-2-microglobulina	Es lo mismo.
FZZ644	Serologías hiv, vhb. vhc. chagas, vdrl, veb, cmv	0306081	Virus hepatitis C, anticuerpos de (anti HCV)	Prestación más similar.
FZZ645	Electroforesis de proteínas	0308019	Proteínas, electroforesis de (incluye proteínas totales) en otros líquidos biológicos	Es lo mismo.
FZZ646	Cuantificación de inmunoglobulinas	0305027+0305028	Inmunoglobulinas IgA, IgG, IgM, c/u + Inmunoglobulinas IgE, IgD total, c/u	Es lo mismo.
FZP630	Tac de tórax, abdomen y pelvis	0403020+0403013	Tomografía Computarizada de Abdomen y Pelvis + Tomografía Computarizada de Tórax. Incluye además: Esternón, Clavículas, Articulación Acromioclavicular, Escápula, Costillas, Articulación Esternoclavicular. Incluye todo el Tórax o cada segmento o articulación. Incluye bilateralidad	Homologación entregada por DESAL
FZP015	Trepanación	2702024+2701010	Endodoncia unirradicular+Obturator composite	Homologación entregada por DESAL
FZP016	Terapia de desinfección bucal total	2701003	Destartraje y pulido coronario	Prestación más similar.
FZP631	Ferulización	2702001+2701010	Cirugía bucal + Obturator composite	Homologación entregada por DESAL

Código	Glosa Original	Código Homologable	Glosa Homologable	Criterio
FZP017	Aseo quirúrgico	2701012+2701003	Urgencias+Destarraje y pulido coronario	Homologación entregada por DESAL
FXA550	Prótesis metálica (fase laboratorio)	2702008	Prótesis metálica	Prestación más similar.
FZP312	Atención odontológica en domicilio a pacientes con dependencia severa	2503002	Obturbación, tratamiento complementario, más de 1 y hasta 4 piezas dentales	Prestación más similar.
FZP691	Columna dorsal o lumbar (3 espacios - 4 vértebras) (30 cortes 2-4 mm)	0403018	Tomografía Computarizada de Columna Dorsal. Incluye mínimo 6 espacios	Homologación entregada por DESAL
FZP215	Cateterismo arterial	1701014	Instalación de catéter Swan-Ganz o similar, en adultos o niños (proc. aut.)	Homologación entregada por DESAL
FZP505	Cateterismo venoso	1701014	Instalación de catéter Swan-Ganz o similar, en adultos o niños (proc. aut.)	Homologación entregada por DESAL
FZP013	Sondeo nellaton	0102001	Consulta o control por enfermera, matrona o nutricionista	Homologación entregada por DESAL
FZP433	Control por ortesista	0102003	Consulta o control por auxiliar de enfermería	Prestación más similar.
FZZ512	Videofluoroscopia	1301003	Nasofaringolaringofibroscoopia	Prestación más similar.
FXA536	Índice biespectral bis	1101006+0102001	Electroencefalograma (E.E.G.) standard y/o activado "sin privación de sueño" (incluye mono y bipolares, hiperventilación, c/s reactividad auditiva, visual, lumínica, por drogas u otras). Equipo de 8 canales + Consulta o control por enfermera, matrona o nutricionista	Homologación entregada por DESAL
FZP549	Angiografía por fluoresceína al 10%	1201016	Angiografía de retina o de iris, (con fluoresceína o sim.), c/ ojo	Es lo mismo.
FZP554	Cultivo vítreo	0306008+0306012	Corriente (excepto coprocultivo, hemocultivo y urocultivo) c/u + Anaerobios (incluye cód. 03-06-008)	Homologación entregada por DESAL
FZP639	Electrolito en Sudor (Clorimetría)	0308012	Electrolitos (sodio, potasio, cloro), en exudados, secreciones y otros líquidos, c/u	Prestación más similar.
FZP988	Consulta médico especialista	0101104	Consulta médica integral en C.R.S.	Homologación entregada por DESAL
FZP319	TAC de cavidades paranasales	0403007	Tomografía Computarizada de órbitas maxilofacial	Prestación más similar.

Código	Glosa Original	Código Homologable	Glosa Homologable	Criterio
FZP989	Día cama básico en aislamiento	0202010	Día cama de Hospitalización Aislamiento	Homologación entregada por DESAL
FZP990	Cirugía gastrostomía endoscópica	1802014	Gastrostomía y/o gastrostomía (proc. aut.)	Prestación más similar.
FZP991	Cirugía instalación cateter	1701037+HMQ1	Punción subclavia o yugular con colocación de catéter + HMQ1	Homologación entregada por DESAL
FZP543	Consulta integral medico pediatra	0101309	Consulta Médica de Especialidad en Pediatría	Homologación entregada por DESAL
FZP539	Visita integral domiciliaria de enfermera	0104001	Visita a domicilio por enfermera, matrona o nutricionista	Prestación más similar.
FZP537	Saturometría extendida nocturna ambulatoria	1707054	Saturación de O2 en reposo y/o ejercicio (con oxímetro)	Homologación entregada por DESAL
FZZ696	Virus hepatitis b, anticuerpos contra antígeno superficie	0306077	Virus hepatitis B, anticuerpos contra antígeno superficie	Homologación entregada por DESAL
FZZ044	Virus hepatitis a, anticuerpos igg, igm o totales c/u	0306074	Virus Hepatitis A, anticuerpos IgG, IgM o totales c/u	Es lo mismo.
FZP802	Consulta por matrona	0102001	Consulta o control por enfermera, matrona o nutricionista	Es lo mismo.
FZZ666	Cultivo cuantitativo	0306091+0306092	Hemocultivo aeróbico automatizado con antibiograma + Hemocultivo aeróbico automatizado con antibiograma	Homologación entregada por DESAL
FZZ004	Donante homoinjerto	1502013+PAB5	Toma de injertos-óseo (costal, iliaco, tibial o similares) c/u. + PAB5	Homologación entregada por DESAL
FZZ668	Prealbumina	0302060	Proteínas totales o albúminas, c/u, en sangre	Prestación más similar.
FZP685	Colgajo microquirurgico	1502017	- Colgajos libres con microanastomosis (incluye toma del colgajo y las suturas neurovasculares)	Es lo mismo.
FYA808	Colgajo perforantes	1502016	- Colgajos complejos (Abbe, Mustarda, Converse, Juri, Bakamjian o similar)	Prestación más similar.
FZP907	Resección cicatriz y/o debridamiento y avance de colgajos	1502005	Resección plástica de 3 o más cicatrices (cualquier localización o tamaño)	Es lo mismo.

Código	Glosa Original	Código Homologable	Glosa Homologable	Criterio
FZP908	Instalación o cambio de sistema de aspiración de presión negativa (vac)	1704027	Pleurotomía única o doble c/s biopsia con trócar	Es lo mismo.
FZP918	Infiltración de expansor de piel	1502021+PAB5	colgajo simple único + PAB5	Homologación entregada por DESAL
FZP909	Instalación de prótesis mamaria	1502050	Mastopexia c/s implante de prótesis (no incluye valor de la prótesis)	Es lo mismo.
FZP910	Instalación de prótesis pabellón auricular(homologar a cirugía de microtia)	1502027+PAB5	Malformación congénita compleja, cada plastía o plastías en tiempos diferentes + PAB5	Homologación entregada por DESAL
FZP911	Instalación de prótesis nasal	1302052+PAB6	Rinoplastía y/o septoplastía, cualquier técnica+PAB6	Homologación entregada por DESAL
FYA735	Prótesis nasal reducción abierta, tenolisis, tendinoplastia y/o reconstrucción de tendones	1302052+PAB6	Rinoplastía y/o septoplastía, cualquier técnica+PAB6	Homologación entregada por DESAL
FZP912	Reducción traumatólogica abierta, tenolisis, tendinoplastia y/o reconstrucción de tendones. osteosíntesis con agujas de kirchner	2104099 +2104107+2104108 +PAB5	Osteosíntesis metacarpianas o de falanges, cualquier técnica+ Tenorrafia extensores + Tenorrafia o injertos flexores+ PAB5	Homologación entregada por DESAL
FZP913	Alargamiento óseo con fijador externo de huesos pequeños, pulgarización y/o transferencia de ortijos	2104087+PAB5	Amputación dedos (tres o más) + PAB5	Homologación entregada por DESAL
FZP914	Artrodesis interfalángica o metacarpofalángica con osteosíntesis con agujas de kirchner, cerclaje y/o tornillo canulado sin cabeza	2104009+PAB4	Mano o pié c/u + PAB4	Homologación entregada por DESAL
FZP915	Instalación de prótesis funcional 3d de mano	0601001	Evaluación kinesiológica: muscular, articular, postural, neurológica y funcional (máximo 2 por tratamiento)	Debe ser realizada por profesional experto

Código	Glosa Original	Código Homologable	Glosa Homologable	Criterio
FZP916	Instalación de prótesis de extremidad superior	0101300	Consulta Médica otras Especialidades	Homologación entregada por DESAL
FZP917	Instalación de prótesis de extremidad inferior	0101300	Consulta Médica otras Especialidades	Homologación entregada por DESAL
FZP919	Acompañamiento social por asistente social	0104002	Visita a domicilio por asistente social	Es lo mismo.
FZP514	Consulta por tecnólogo médico	0102001	Consulta o control por enfermera, matrona o nutricionista	Prestación más similar.
FZP555	Evaluación por retcam	1201016	Angiografía de retina o de iris, (con fluoresceína o sim.), c/ ojo	Se hace un angio con equipo retcam
FAA033	Sedoanalgesia	2201001	Anestesia general o regional otorgada por médico diferente al primer cirujano (en intervenciones o procedimientos diagnósticos o terapéuticos)	Semejante a sedación que no tiene código
FZP551	Cirugía vitreoretinal	0306008+0306012	Corriente (excepto coprocultivo, hemocultivo y urocultivo) c/u + Anaerobios (incluye cód.03-06-008)	Homologación entregada por DESAL
FYA555	Rx torax	0401070	Radiografía de tórax frontal y lateral	Homologación entregada por DESAL
FZZ350	Cpap nasal	1707054	Saturación de O2 en reposo y/o ejercicio (con oxímetro)	Homologación entregada por DESAL
FZP540	Visita integral domiciliaria de tecnico paramedico	0104003	Visita a domicilio por auxiliar de enfermería	Es lo mismo.
FZP536	Espirometría basal y postbroncodilatador ambulatoria	1707002	Espirometría Basal y con broncodilatador	Es lo mismo.
FZP538	Poligrafía extendida nocturna ambulatoria	1707038	Estudio polisomnográfico de apneas del sueño	La nocturna no puede ser ambulatoria
FZP324	Registro de co2 transcutaneo	1707054	Saturación de O2 en reposo y/o ejercicio (con oxímetro)	Homologación entregada por DESAL
FZP502	Screening auditivo con potenciales auditivos de tronco cerebral	1301011+1301008	# Potenciales evocados auditivos + # Audiometría niños	Homologación entregada por DESAL
FZP501	Audiometría a campo libre con refuerzo visual	1301008	# Audiometría niños	Sería la manera de comprobar estimulación

Código	Glosa Original	Código Homologable	Glosa Homologable	Criterio
FZP512	Rx portatil (arco en c)	0401064	Apoyo fluoroscópico a procedimientos intraoperatorios y/o biopsia (no incluye el proc.)	Es lo mismo.
FZP432	Implante coclear	1302019	Neurinoma del acústico, trat. quir. vía translaberríntica y/o fosa media	Prestación más similar.
FZP022	Audiometría a campo libre (con implante y con audifono)	1301008+1301010	# Audiometría niños+ # Calibración de audifonos o implantes	Homologación entregada por DESAL
FZP315	Flujometría	1707002	Espirometría Basal y con broncodilatador	Homologación entregada por DESAL
FZP316	Consulta servicio urgencia medico general	0101330	Consulta Médica de Especialidad en Medicina de Urgencia	Homologación entregada por DESAL
FZP317	Consulta sericio urgencia medico especialista	0101330	Consulta Médica de Especialidad en Medicina de Urgencia	Homologación entregada por DESAL
FZP320	Tac senos paranasales	0403007	Tomografía Computarizada de órbitas maxilofacial	Prestación más similar.
FZZ143	Volúmenes y capacidades pulmonares	1707011+1707020	Espirometría basal + Volúmenes pulmonares por lavado de nitrógeno	Homologación entregada por DESAL
FZP318	Laringoscopia directa	1301003	Nasofaringolaringofibroscopia	Prestación más similar.
FZZ141	Ige total	0305028	Inmunoglobulinas IgE, IgD total, c/u	Homologación entregada por DESAL
FZZ140	Recuento absoluto eosinofilos en sangre	0301063	Recuento de eosinófilos (absoluto)	Es lo mismo.
FZZ670	Endoscopia digestiva alta	1801001	Gastroduodenoscopia (incluye esofagoscopia)	Prestación más similar.
FZZ142	Cuntif igg iga igm	0305027*3	Inmunoglobulinas IgA, IgG, IgM, c/ux3	Es lo mismo, pero es cada una; por eso son 3 veces.
FZP321	Seguimiento flujométrico laboral	4306005	Test de Metacolina estudio asma ocupacional	Homologación entregada por DESAL
FZP950	Consultoria de neurólogo	0101009	Visita por médico interconsultor (o en junta médica c/u) a enfermo hospitalizado	Homologación entregada por DESAL
FZP529	Educación kinesiólogo y/o terapeuta ocupacional	0601029	Atención kinesiológica integral	Prestación más similar.

Código	Glosa Original	Código Homologable	Glosa Homologable	Criterio
FZZ623	Niveles plasmáticos de ciclosporina	0302035	Fármacos y/o drogas; niveles plasmáticos de (alcohol, anorexígenos, antiarrítmicos, antibióticos, antidepresivos, antiepilépticos, antihistamínicos, antiinflamatorios y analgésicos, estimulantes respiratorios, tranquilizantes mayores y menores, etc.) c/u	Prestación más similar.
FZP951	Resonancia nuclear magnetica Sacroiliaca (cadera)	0405030	Resonancia Magnética de Muslo o Cadera. Unilateral	Homologación entregada por DESAL
FZP952	Ecotomografía renal	0404010	Ecografía renal (bilateral), o de bazo	Es lo mismo.
FZZ701	Proteinuria cuantitativa	0309028	Proteína (cuantitativa), en orina	Prestación más similar.
FZP638	Consulta especialidad (endodoncia)	2702001	Cirugía bucal	Homologación entregada por DESAL
FZP974	Consulta psiquiatra	0903001	Consulta de psiquiatría	Es lo mismo.
FZZ700	Transaminasas ggt	0302045	Gamma glutamiltranspeptidasa (GGT)	Homologación entregada por DESAL
FZP987	Día cama	0203001	Día cama hospitalización integral medicina, cirugía, pediatría, obstetricia-ginecología y especialidades (sala 3 camas o más) (Hosp. Alta Complejidad)	Homologación entregada por DESAL
FZZ702	Igg varicela zoster	0306069	Anticuerpos virales, determ. de (adenovirus, citomegalovirus, herpes simple, rubéola, influenza A y B; virus varicela-zoster; virus sincicial respiratorio; parainfluenza 1, 2 y 3; Epstein Barr y otros), c/u	Homologación entregada por DESAL
FZZ133	Elastografía	0404003+0404016	Ecografía abdominal (incluye hígado, vía biliar, vesícula, páncreas, riñones, bazo, retroperitoneo y grandes vasos) + Ecografía Partes Blandas o Musculoquelética (cada zona anatómica)	Homologación entregada por DESAL
FZZ137	Biopsia hepática por punción	1801016	- Punción biopsia transparietal de órganos abdominales c/u	Es lo mismo.
FZZ649	Test inmunológico de deposiciones	0308004	Hemorragias ocultas, (bencidina, guayaco o test de Weber y similares), cualquier método, c/muestra	Prestación más similar.
FZP632	Colectomía parcial o hemicolectomía laparoscópica	1802067	Colectomía parcial o hemicolectomía	Prestación más similar.

Código	Glosa Original	Código Homologable	Glosa Homologable	Criterio
FZP101	Radioterapia (acelerador de electrones)	0504015	Sarcoma óseo o de partes blandas	Prestación más similar.
FZP633	Tomografía por emisión de positrones	0501135	PET-CT	Prestación más similar.
FZP692	Extremidad superior: estudio por resonancia de uno o mas segmentos o la extremidad completa	0405022	Resonancia Magnética Angiografía de Extremidad Superior Unilateral	Homologación entregada por DESAL
FZP693	Extremidad inferior: estudio por resonancia de uno o mas segmentos o la extremidad completa	0405023	Resonancia Magnética Angiografía de Extremidad Inferior Bilateral	Homologación entregada por DESAL
FYA629	Implante protesico u osteosíntesis en caso de injertos oseos	2104169	Osteotomía de alargamiento o acortamiento con osteosíntesis inmediata o distracción instrumental progresiva	Prestación más similar.
FZP515	Ecocardiograma de estrés con dobutamina	1701045+1701003	Ecocardiograma bidimensional doppler color+Electrocardiograma de esfuerzo	Homologación entregada por DESAL
FZP516	Ecocardiograma transesofagico intraoperatorio	1701055	Ecocardiograma bidimensional doppler color transesofágico	Homologación entregada por DESAL
FZP412	Paratohormona (pth)	0303018	Parathormona, hormona Paratiroidea o PTH.	Homologación entregada por DESAL
FZP353	Intervención psicosocial grupal (comunitaria)	0903004	Intervención psicosocial grupal (4 a 8 pacientes, familiares o cuidadores)	Homologación entregada por DESAL
FZP953	Consulta o control con especialista endocrinólogo	0101300	Consulta Médica otras Especialidades	Homologación entregada por DESAL
FZP976	Ecografía tiroides	0404015	Ecografía tiroidea (Incluye Doppler)	Prestación más similar.
FZP504	Implante auditivo de estimulación por vía ósea	1302007+PAB7	Mastoidectomía c/s sección cuerda del tímpano + PAB7	Homologación entregada por DESAL
FZZ634	Test de coombs directo	0301015	Coombs indirecto, prueba de	Homologación entregada por DESAL
FZZ635	Anticuerpos anticardiolipinas	0305084	Anticuerpos anticardiolipinas por Elisa (isotipos G-M-A), c/u.	Homologación entregada por DESAL

Código	Glosa Original	Código Homologable	Glosa Homologable	Criterio
FZP979	Cintigrama óseo	0501104	Cintigrafía ósea trifásica (incluye mediciones fase precoz y tardía)	Es lo mismo.
FZP955	8fdg pet ct	0501135	PET-CT	Homologación entregada por DESAL
FZP956	Monitorización de nervio intraoperatorio	1101009	Electromiografía de fibra única	Prestación más similar.
FZZ698	Tiroglobulina ultrasensible o de segunda generación	0303025	Tiroglobulina	Prestación más similar.
FZP986	Ecografía cervical	0404015	Ecografía tiroidea (Incluye Doppler)	Homologación entregada por DESAL
FZP957	Tinción de rojo congo en grasa abdominal/glandula salival/médula/rectal	0801004	Estudio histopatológico con técnicas de inmunohistoquímica o inmunofluorescencia (por cada órgano)	Prestación más similar.
FZP403	Fish t(4;14); t(14;16); de(17p)	0304002X5	Cariograma con técnicas especiales (incluye muestra de sangre o de médula ósea, tratamiento con FUDR, bromuro de etidio, medio deficiente en ácido fólico)x5	Homologación entregada por DESAL
FZP414	Instalación de catéter con reservorio	1701037+HMQ1	Punción subclavia o yugular con colocación de catéter+HMQ1	Homologación entregada por DESAL
FZZ675	Dlco (capacidad de difusión del monóxido de carbono)	1707008	Capacidad de difusión, estudio de	Prestación más similar.
FZP964	Tomografía computarizada de tórax total con contraste	0403013	Tomografía Computarizada de Tórax. Incluye además: Esternón, Claviculas, Articulación Acromioclavicular, Escápula, Costillas, Articulación Esternoclavicular. Incluye todo el Tórax o cada segmento o articulación. Incluye bilateralidad	Homologación entregada por DESAL
FZP958	Fibrobroncoscopia	1707021	Laringotraqueobroncoscopia con fibroscopio	Es lo mismo.
FZP959	Punción percutánea	1704035	Biopsia pulmonar por toracotomía	Se asume que es para biopsia pleural
FZZ513	Videotoracoscopia	1707024	Pleuroscopia (toracoscopia) c/s biopsia	Se homologa parcialmente, ya que la prestación de la glosa es de mayor complejidad que la homologada.
FZP960	Punción pleural	1704027+PAB4	Pleurotomía única o doble c/s biopsia con trocar + PAB4	Homologación entregada por DESAL

Código	Glosa Original	Código Homologable	Glosa Homologable	Criterio
FZP400	EBUS (NDOBROSCOSCOPIA)	1707021+PAB3	Laringotraqueobroncoscopia con fibroscopio+ PAB3	Homologación entregada por DESAL
FZP582	Químico farmacéutico	0101101	Consulta o control médico integral en atención primaria	Homologación entregada por DESAL
FZZ679	Tiroxina o tetrayodotiroxina libre (t4 libre)	0303026	Tiroxina libre (T4L)	Homologación entregada por DESAL
FZP961	Coronariografía	1701019	Cinecoronariografía derecha y/o izquierda (incluye sondeo cardíaco izquierdo y ventriculografía izquierda)	Prestación más similar.
FZP962	Parasentesis	1802026+PAB8+KIT	Drenaje de colecciones líquidas hepáticas + PAB8 + KIT	Homologación entregada por DESAL
FZP965	Toracosentesis	1707029	Toracosentesis evacuadora,c/s toma de muestras c/s inyección de medicamentos	Es lo mismo.
FZP966	Traqueostomía	1302072	Traqueostomía (proc. aut.)	Es lo mismo.
FZP657	Biopsia estereotáxica	2001023	Biopsia estereotáxica digital de mama	Es lo mismo.
FZP417	Radioterapia	0504010	Cáncer uterino (cuello y/o endometrio)	Homologación entregada por DESAL
FZP406	Acth basales en ambos senos y periféricos . tambien se debe medir prl en cada muestra	0402029+0303020X5	Carótida vertebral por cateterización (de la subclavia axilar, humeral o femoral)+ Prolactina (PRL)x5	Homologación entregada por DESAL
FZP419	Radioterapia tumores del sistema nervioso central	0504016	Tumores del sistema nervioso central	Homologación entregada por DESAL
FZP450	Acth basales en ambos senos y periféricos	0402029	Carótida vertebral por cateterización (de la subclavia axilar, humeral o femoral)	Homologación entregada por DESAL
FZP130	Test synacthen	0303001	Adenocorticotrofina (ACTH)	Prestación más similar.
FZP640	Tomografía computarizada helicoidal	0403020	Tomografía Computarizada de Abdomen y Pelvis	Prestación más similar.
FZP434	Consulta odontológica	2702005	Consulta especialidad Periodoncia	Prestación más similar.
FZZ123	Fecatet	0308004	Hemorragias ocultas, (bencidina, guayaco o test de Weber y similares), cualquier método, c/muestra	Homologación entregada por DESAL

Fuente: elaboración propia.

d. Código anexo

Además de la codificación realizada de acuerdo a la metodología recién descrita, se asignó a cada prestación un código anexo. Este código, a diferencia del código primario, es único para cada prestación, de acuerdo a su glosa y presentación (en el caso de medicamentos). La construcción y uso del código anexo se explica en detalle en el siguiente ejemplo:

TABLA 4.6: EJEMPLIFICACIÓN CÓDIGO ANEXO

Código	Glosa	Presentación	Código anexo
FGE004	Omeprazol	CM 20mg	FGE004-1
FGE004	Omeprazol (inhibidor bomba de protones)	comp 20 mg	FGE004-2
FGE004	Omeprazol oral	CMP 20 mg	FGE004-3

Fuente: elaboración propia.

El código anexo enumera de 1 a N, las N distintas glosas con las que aparece una misma prestación en la base. Esto permite asignar un mismo valor a prestaciones iguales al momento de tarificar, rescatando la glosa original en bases, fichas técnicas e informes, a través del código anexo.

IV.3 Tarificación

a. Precios públicos

Prestaciones aranceladas

Las prestaciones aranceladas fueron buscadas directamente en los aranceles del FONASA. En primer lugar, en la MAI del año 2018, debido a que es en esta modalidad en la que se otorgan, principalmente, las prestaciones GES. En segundo lugar, fueron buscadas en el arancel MLE, también 2018.

Para el caso de la MLE, dado que existen diferentes niveles (1, 2 y 3), con sus respectivos copagos, se usó el siguiente orden de prelación para la determinación de precios: en primer lugar, el nivel uno, en caso de no encontrarse valor para la prestación en dicho nivel se pasó al nivel dos y, finalmente, al nivel tres.

Prestaciones no aranceladas

Para el caso público de los PS vigentes, los medicamentos y otros insumos son proporcionados a los beneficiarios en los establecimientos de la red donde se atienden y el precio relevante en este estudio corresponde al precio de compra de los respectivos establecimientos.

Los criterios para aplicar en la determinación de precios de PNA sufrieron cambios respecto al orden de prelación establecido en las bases de licitación⁶. El nuevo orden establecido, de acuerdo al que se tarificaron estos ítems fue el siguiente:

- a. Consultas y exámenes
 - i. La primera opción, de acuerdo al orden de prelación, es homologar a las prestaciones aranceladas más relacionadas.

(6) Cambios acordados con los representantes del Ministerio de Salud.

- ii. En caso de no encontrarse una prestación arancelada similar o relacionada, se consulta en la base de datos de Mercado Público, que contiene las compras del sector público realizadas a la CENABAST y a otras instituciones, para el periodo Agosto 2016-Julio 2017, que contiene valores ponderados por volumen de compra para varios códigos de PNA, los cuales se actualizaron por IPC ⁷. Esta fuente está indicada en bases y archivos adjuntos como "Mercado Público (incl. Cenabast)".
- iii. Como tercera opción se revisan precios del estudio EVC-2015, actualizando a junio 2018 por IPC general. Esta fuente está indicada en bases y archivos adjuntos como "EVC 2015 + AD02 (FONASA)".
- iv. Como última opción en el orden de prelación se encuentra el precio promedio de 3 cotizaciones a proveedores privados.

b. Medicamentos

- i. Como primera opción se utiliza el precio de ofertas vigentes que han realizado laboratorios al MINSAL.
- ii. En segundo lugar, se consulta en la base de datos de Mercado Público, que contiene las compras del sector público realizadas a la CENABAST y a otras instituciones, para el periodo Agosto 2016-Julio 2017, que contiene valores ponderados por volumen de compra para varios códigos de PNA, los cuales se actualizaron por IPC ⁸. Esta fuente está indicada en bases y archivos adjuntos como "Mercado Público (incl. Cenabast)".
- iii. En tercer lugar, se recurrió a la base de datos de precios de medicamentos IMS Health. La búsqueda dentro de la base IMS consideró primero medicamentos en la categoría de "genéricos", luego "similar" y por último "marca" para tarificar.

En la determinación del precio se tuvo en consideración que a los valores IMS, se les debe agregar un margen de comercialización y el IVA (19%). Este margen depende de la manera en que se clasifica el medicamento, pudiendo ser éticos, populares o genéricos, con márgenes de 20%, 36% y 48%, respectivamente.

Los precios públicos de medicamentos fueron ajustados además por un factor de 0,81, calculado como el ratio entre los precios de mercado público y los precios de IMS, usando de muestra todos los medicamentos de IMS usados en este estudio.

Esta fuente está indicada en bases y archivos adjuntos como "IMS 2017".

- iv. Por último, se revisan precios de estudio EVC-2015, actualizando a junio 2018 por IPC general. Esta fuente está indicada en bases y archivos adjuntos como "EVC 2015 + AD02 (FONASA)".

(7) En aquellos casos en los cuales no se obtienen resultados a través de la búsqueda automatizada, se realizó una búsqueda manual en la cual se seleccionaron las últimas diez transacciones. Dichas transacciones se actualizaron por IPC según fecha de compra, se ajustaron según comprador (comisión CENABAST), cuando corresponda, y se agregó el IVA, obteniendo un precio promedio ponderado. En bases y archivos adjuntos corresponde a la fuente "Mercado público (m)".

(8) En aquellos casos en los cuales no se obtienen resultados a través de la búsqueda automatizada, se realizó una búsqueda manual en la cual se seleccionaron las últimas diez transacciones. Dichas transacciones se actualizaron por IPC según fecha de compra, se ajustaron según comprador (comisión CENABAST), cuando corresponda, y se agregó el IVA, obteniendo un precio promedio ponderado. En bases y archivos adjuntos corresponde a la fuente "Mercado público (m)".

Para aquellos medicamentos que no se encontraron en ninguna de las fuentes indicadas en el orden de prelación o que, derechamente no existen en la presentación solicitada, se realizó un cambio de presentación para poder llevar a cabo su tarificación.

La siguiente tabla detalla el listado de medicamentos que sufrieron modificaciones en su presentación para su tarificación:

TABLA 4.7: CAMBIOS DE PRESENTACIÓN A MEDICAMENTOS

Codigo	Glosa	Presentacion Minsal	Cambios Presentación
FAA049	Paracetamol	500 mg/5ml FC 15ml	infusión de 10mg/ml
FCA009	Citarabina	FA 50 mg	FA 500mg
FCA009	Citarabina pl	FA 50 mg	FA 500 mg
FCA014	Etopósido	comp 50mg	FA100MG
FCA014	Etoposido	CMP50	FA100mg
FCA014	Etopósido	CMP 50 mg	FA100MG
FCA016	Fludarabina	FA 40 mg	FA 50mg
FCA025	Metotrexato	FA 1000mg	FA 500mg
FCA026	Mitoxantrona	FA 500 mg	FA 20mg
FCA028	Paclitaxel(taxano)	AM 350 mg	Amp 300 mg
FCA028	Paclitaxel	AM 350 mg	Amp 300 mg
FCA047	Carboplatino	FA 500mg	FA150mg
FCA085	Etopósido	FA 50mg	fco100mg
FCA109	Topotecan	CMP1mg	AM 4 mg
FCA145	Temozolamida	COMP 200 mg	cm180mg
FCO025	Morfina	AMP 3 MG.	Am 10 mg
FDI002	Manitol	MATRAZ 1000 ml	Matraz 250 ML
FHC003	Dexametasona	Amp 8mg/2mL	Amp 4 mg
FHC003	Dexametasona	AM 8 mg	Amp 4 mg
FHC060	Prednisona	11 MG/ML FC 5 ML	20 mg/5 ml
FHC060	Prednisona	10 MG/ML FC 5 ML	20 mg/5 ml
FHI005	Testosterona		Am 1000 mg
FIA001	Amikacina	FA 1 gr	FA 500mg
FIA001	Amikacina	AMP 1 gr	FA 500mg
FIH010	Eritromicina	cajas de 8 comp	COMP 500 mg
FII002	Metronidazol	1500mg	cm 500 mg
FIK005	Anidulofungina	amp 50mg	100mg
FIL018	Ganciclovir	comp 500 mg	amp 500mg
FIM001	Linezolida	Fco 300 mg	Bolsa 600mg
FIM001	Linezolid	FA 200mg	Bolsa 600mg
FIR041	Zidovudina	comp 250 mg	CM 300 mg
FJA021	Clorfenamina	CMP 5 mg	cmp4mg
FJB004	Rituximab	comp375mg	amp500mg
FJB004	Rituximab	comp 375 mg	Amp 500 mg

Codigo	Glosa	Presentacion Minsal	Cambios Presentación
FNA007	Salbutamol solucion para nebulizar con aire comprimido	Cada ampolla unidosis de 0.5 ml de solución para nebulización contiene: Salbutamol (como sulfato) 2.5 mg.	Frasco 20 ml
FNA007	Salbutamol	Fco 0,5 mg 1 ml	Frasco 20 ml
FNA007	Salbutamol	5 mg/ml Sol. P/nebul. Fc 10 ml	Frasco 20 ml
FNA007	Salbutamol	5 mg/ml Sol. P/nebul. Fc 100 ml	Frasco 20 ml
FNA007	Salbutamol	Fco 0,5 mg 1 ml	Frasco 20 ml
FNA007	Salbutamol	5 mg/ml Sol. P/nebul. Fc 100 ml	Frasco 20 ml
FNBO19	Surfactante	13.5mg/1 ml FC 8ML	Amp 8 ml
FOD033	Desipramina	TAB 25 mg	Tab 50 mg
FOE002	Cabergolina	comp. 1,0 mg	cm 0,5mg
FOE002	Cabergolina	comp. 1 mg	cm 0,5mg
FOF006	Haloperidol	AMP 20mg/ml	5 mg/ml
FOF102	Haloperidol	tabl100mg	FA 50 mg

Fuente: elaboración propia.

Los precios se entregan en unidades, en el caso de los comprimidos, por frasco o por jeringa, según sea el caso. Se modificó la columna cantidad para los medicamentos que sufrieron cambios en su presentación para mantener las dosis, así como en otros cuya cantidad no correspondía a la posología o presentación indicada.

El listado de prestaciones modificadas y sus respectivas cantidades se detallan en la siguiente tabla:

TABLA 4.8: CAMBIOS EN CANTIDADES

Fila	Base	Codigo	Glosa	Posol	Presentacion Minsal	Cambios Presentación	Ctdad. Minsal	Ctdad.
1.486	MOD	FOD033	Desipramina	25mg una vez al día por 30 días	TAB 25 mg	Tab 50 mg	30	15
1.671	MOD	FOF036	Clorpromazina	44 mg dia por 30 días	Gotas 10mg xml. Frasco de 30 ml		4,4	5
5.058	MOD	FIM001	Linezolida	300mg cada 8 hrs x 10 días	Fco 300 mg	Bolsa 600mg	180	90
5.094	MOD	FIM001	Linezolida	300mg cada 8 hrs x 10 días	Fco 300 mg	Bolsa 600mg	60	30
5.105	MOD	FOF102	Haloperidol	100 mg/m ² /c/8 hrs x 7 días	tabl100mg	FA 50 mg	21	42
5.129	MOD	FIM001	Linezolida	300mg cada 8 hrs x 10 días	Fco 300 mg	Bolsa 600mg	120	60
5.164	MOD	FIM001	Linezolida	300mg cada 8 hrs x 10 días	Fco 300 mg	Bolsa 600mg	180	90
5.199	MOD	FIM001	Linezolida	300mg cada 8 hrs x 10 días	Fco 300 mg	Bolsa 600mg	180	90
5.236	MOD	FIM001	Linezolida	300mg cada 8 hrs x 10 días	Fco 300 mg	Bolsa 600mg	30	15

Fila	Base	Codigo	Glosa	Posol	Presentacion Minsal	Cambios Presentación	Ctdad. Minsal	Ctdad.
5.276	MOD	FIM001	Linezolida	300mg cada 8 hrs x 10 días	Fco 300 mg	Bolsa 600mg	60	30
5.311	MOD	FIM001	Linezolida	300mg cada 8 hrs x 10 días	Fco 300 mg	Bolsa 600mg	120	60
5.347	MOD	FIM001	Linezolida	300mg cada 8 hrs x 10 días	Fco 300 mg	Bolsa 600mg	180	90
5.385	MOD	FIM001	Linezolida	300mg cada 8 hrs x 10 días	Fco 300 mg	Bolsa 600mg	60	30
5.423	MOD	FIM001	Linezolida	300mg cada 8 hrs x 10 días	Fco 300 mg	Bolsa 600mg	60	30
5.461	MOD	FIM001	Linezolida	300mg cada 8 hrs x 10 días	Fco 300 mg	Bolsa 600mg	60	30
5.502	MOD	FIM001	Linezolida	300mg cada 8 hrs x 10 días	Fco 300 mg	Bolsa 600mg	180	90
5.542	MOD	FIM001	Linezolida	300mg cada 8 hrs x 10 días	Fco 300 mg	Bolsa 600mg	180	90
5.581	MOD	FIM001	Linezolida	300mg cada 8 hrs x 10 días	Fco 300 mg	Bolsa 600mg	150	75
5.593	MOD	FCA014	Etopósido	100 mg/m ² x 5 días	comp 50mg	FA100MG	10	5
5.624	MOD	FIM001	Linezolida	300mg cada 8 hrs x 10 días	Fco 300 mg	Bolsa 600mg	150	75
5.654	MOD	FIM001	Linezolida	300mg cada 8 hrs x 10 días	Fco 300 mg	Bolsa 600mg	120	60
5.685	MOD	FIM001	Linezolida	300mg cada 8 hrs x 10 días	Fco 300 mg	Bolsa 600mg	150	75
5.717	MOD	FIM001	Linezolida	300mg cada 8 hrs x 10 días	Fco 300 mg	Bolsa 600mg	150	75
5.746	MOD	FIM001	Linezolida	300mg cada 8 hrs x 10 días	Fco 300 mg	Bolsa 600mg	120	60
5.776	MOD	FIM001	Linezolida	300mg cada 8 hrs x 10 días	Fco 300 mg	Bolsa 600mg	120	60
5.806	MOD	FIM001	Linezolida	300mg cada 8 hrs x 10 días	Fco 300 mg	Bolsa 600mg	120	60
5.828	MOD	FIM001	Linezolida	300mg cada 8 hrs x 10 días	Fco 300 mg	Bolsa 600mg	120	60
5.860	MOD	FIM001	Linezolida	300mg cada 8 hrs x 10 días	Fco 300 mg	Bolsa 600mg	120	60
5.894	MOD	FIM001	Linezolida	300mg cada 8 hrs x 10 días	Fco 300 mg	Bolsa 600mg	240	120
5.923	MOD	FIM001	Linezolida	300mg cada 8 hrs x 10 días	Fco 300 mg	Bolsa 600mg	60	30
5.955	MOD	FIM001	Linezolida	300mg cada 8 hrs x 10 días	Fco 300 mg	Bolsa 600mg	60	30
5.985	MOD	FIM001	Linezolida	300mg cada 8 hrs x 10 días	Fco 300 mg	Bolsa 600mg	60	30
6.011	MOD	FIM001	Linezolida	300mg cada 8 hrs x 10 días	Fco 300 mg	Bolsa 600mg	60	30
6.041	MOD	FIM001	Linezolida	300mg cada 8 hrs x 10 días	Fco 300 mg	Bolsa 600mg	60	30

Fila	Base	Codigo	Glosa	Posol	Presentacion Minsal	Cambios Presentación	Ctdad. Minsal	Ctdad.
6.066	MOD	FIM001	Linezolida	300mg cada 8 hrs x 10 días	Fco 300 mg	Bolsa 600mg	30	15
6.092	MOD	FIM001	Linezolida	300mg cada 8 hrs x 10 días	Fco 300 mg	Bolsa 600mg	30	15
6.118	MOD	FIM001	Linezolida	300mg cada 8 hrs x 10 días	Fco 300 mg	Bolsa 600mg	60	30
6.145	MOD	FIM001	Linezolida	300mg cada 8 hrs x 10 días	Fco 300 mg	Bolsa 600mg	60	30
6.170	MOD	FIM001	Linezolida	300mg cada 8 hrs x 10 días	Fco 300 mg	Bolsa 600mg	60	30
6.194	MOD	FIM001	Linezolida	300mg cada 8 hrs x 10 días	Fco 300 mg	Bolsa 600mg	60	30
6.220	MOD	FIM001	Linezolida	300mg cada 8 hrs x 10 días	Fco 300 mg	Bolsa 600mg	60	30
6.249	MOD	FIM001	Linezolida	300mg cada 8 hrs x 10 días	Fco 300 mg	Bolsa 600mg	30	15
6.278	MOD	FIM001	Linezolida	300mg cada 8 hrs x 10 días	Fco 300 mg	Bolsa 600mg	60	30
6.307	MOD	FIM001	Linezolida	300mg cada 8 hrs x 10 días	Fco 300 mg	Bolsa 600mg	60	30
6.310	MOD	FCA109	Topotecan	1 mg x 2 ciclos	CMP1mg	AM 4 mg	2	1
6.342	MOD	FIM001	Linezolida	300mg cada 8 hrs x 10 días	Fco 300 mg	Bolsa 600mg	60	30
6.370	MOD	FIM001	Linezolida	300mg cada 8 hrs x 10 días	Fco 300 mg	Bolsa 600mg	120	60
6.396	MOD	FIM001	Linezolida	300mg cada 8 hrs x 10 días	Fco 300 mg	Bolsa 600mg	120	60
6.421	MOD	FIM001	Linezolida	300mg cada 8 hrs x 10 días	Fco 300 mg	Bolsa 600mg	120	60
6.444	MOD	FIM001	Linezolida	300mg cada 8 hrs x 10 días	Fco 300 mg	Bolsa 600mg	60	30
6.470	MOD	FIM001	Linezolida	300mg cada 8 hrs x 10 días	Fco 300 mg	Bolsa 600mg	60	30
6.497	MOD	FIM001	Linezolida	300mg cada 8 hrs x 10 días	Fco 300 mg	Bolsa 600mg	60	30
6.518	MOD	FIM001	Linezolida	300mg cada 8 hrs x 10 días	Fco 300 mg	Bolsa 600mg	60	30
6.556	MOD	FIM001	Linezolida	300mg cada 8 hrs x 10 días	Fco 300 mg	Bolsa 600mg	150	75
6.592	MOD	FIM001	Linezolida	300mg cada 8 hrs x 10 días	Fco 300 mg	Bolsa 600mg	150	75
6.623	MOD	FIM001	Linezolida	300mg cada 8 hrs x 10 días	Fco 300 mg	Bolsa 600mg	90	45
6.652	MOD	FIM001	Linezolida	300mg cada 8 hrs x 10 días	Fco 300 mg	Bolsa 600mg	120	60
6.679	MOD	FIM001	Linezolida	300mg cada 8 hrs x 10 días	Fco 300 mg	Bolsa 600mg	60	30
6.704	MOD	FIM001	Linezolida	300mg cada 8 hrs x 10 días	Fco 300 mg	Bolsa 600mg	60	30

Fila	Base	Codigo	Glosa	Posol	Presentacion Minsal	Cambios Presentación	Ctdad. Minsal	Ctdad.
6.731	MOD	FIM001	Linezolida	300mg cada 8 hrs x 10 días	Fco 300 mg	Bolsa 600mg	120	60
6.739	MOD	FCA014	Etoposido	150 mgr/ mt2 cada 2 semanas x 30 semanas	CMP50	FA100mg	90	45
6.760	MOD	FIM001	Linezolida	300mg cada 8 hrs x 10 días	Fco 300 mg	Bolsa 600mg	120	60
7.540	MOD	FIA001	Amikacina	15 mg kg cada 12 hrs x 10 días x 6 ciclos	FA 1 gr	FA 500mg	126	1
7.568	MOD	FIA001	Amikacina	15 mg kg cada 12 hrs x 10 días x 3 ciclos	AMP 1 gr	FA 500mg	63	1
7.594	MOD	FIA001	Amikacina	15 mg kg cada 12 hrs x 10 días x 3 ciclos	AMP 1 gr	FA 500mg	63	1
7.601	MOD	FIM001	Linezolid	600 mg c/ 12 hrs EV x 7 días x 3 ciclos	FA 200mg	Bolsa 600mg	126	42
7.620	MOD	FIA001	Amikacina	15 mg kg cada 12 hrs x 10 días x 6 ciclos	AMP 1 gr	FA 500mg	126	1
7.649	MOD	FIA001	Amikacina	15 mg kg cada 12 hrs x 10 días x 8 ciclos	AMP 1 gr	FA 500mg	168	1
7.659	MOD	FCA025	Metotrexato	2000 mg m2 x días x 2 días x 8 ciclos	FA 1000mg	FA 500mg	55	110
7.674	MOD	FIA001	Amikacina	15 mg kg cada 12 hrs x 10 días x 8 ciclos	AMP 1 gr	FA 500mg	168	1
7.731	MOD	FIA001	Amikacina	15 mg kg cada 12 hrs x 10 días x 6 ciclos	AMP 1 gr	FA 500mg	126	1
7.738	MOD	FIM001	Linezolid	600 mg c/ 12 hrs EV x 7 días x 6 ciclos	FA 200mg	Bolsa 600mg	252	84
7.741	MOD	FCA026	Mitoxantrona	10 mg m2 x día 1 x 6 ciclos	FA 500 mg	FA 20mg	6	150
7.742	MOD	FCA016	Fludarabina	25 mg m2 x día 1 x 6 ciclos	FA 40 mg	FA 50mg	12	10
7.752	MOD	FIA001	Amikacina	15 mg kg cada 12 hrs x 10 días x 6 ciclos	AMP 1 gr	FA 500mg	126	1
7.759	MOD	FIM001	Linezolid	600 mg c/ 12 hrs EV x 7 días x 6 ciclos	FA 200mg	Bolsa 600mg	252	85
7.762	MOD	FCA016	Fludarabina	25 mg m2 x día 1 x 6 ciclos	FA 40 mg	FA 50mg	12	10
7.777	MOD	FIA001	Amikacina	15 mg kg cada 12 hrs x 10 días x 6 ciclos	AMP 1 gr	FA 500mg	126	1

Fila	Base	Codigo	Glosa	Posol	Presentacion Minsal	Cambios Presentación	Ctdad. Minsal	Ctdad.
7.784	MOD	FIM001	Linezolid	600 mg c/ 12 hrs EV x 7 días x 6 ciclos	FA 200mg	Bolsa 600mg	252	84
7.810	MOD	FIA001	Amikacina	15 mg kg cada 12 hrs x 10 días x 1 ciclo	AMP 1 gr	FA 500mg	21	1
7.818	MOD	FIM001	Linezolid	600 mg c/ 12 hrs EV x 7 días x 1 ciclo	FA 200mg	Bolsa 600mg	42	14
7.847	MOD	FIA001	Amikacina	15 mg kg cada 12 hrs x 10 días x 6 ciclos	AMP 1 gr	FA 500mg	126	1
7.854	MOD	FIM001	Linezolid	600 mg c/ 12 hrs EV x 7 días x 6 ciclos	FA 200mg	Bolsa 600mg	252	84
7.874	MOD	FIA001	Amikacina	15 mg kg cada 12 hrs x 10 días x 6 ciclos	AMP 1 gr	FA 500mg	126	1
7.881	MOD	FIM001	Linezolid	600 mg c/ 12 hrs EV x 7 días x 6 ciclos	FA 200mg	Bolsa 600mg	252	84
7.892	MOD	FIR041	Zidovudina	250 mg x m2 x día x 1 mes	comp 250 mg	CM 300 mg	60	50
7.895	MOD	FCA047	Carboplatino	200 mg x m2 x 1 día x 3 ciclos	FA 500mg	FA150mg	3	10
7.896	MOD	FCA085	Etopósido	67 mg m2 EV x día x 3 días x 3 ciclos	FA 50mg	fco100mg	27	14
7.908	MOD	FIA001	Amikacina	15 mg kg cada 12 hrs x 10 días x 3 ciclos	AMP 1 gr	FA 500mg	63	1
7.915	MOD	FIM001	Linezolid	600 mg c/ 12 hrs EV x 7 días x 3 ciclos	FA 200mg	Bolsa 600mg	126	42
7.917	MOD	FCA025	Metotrexato	2000 mg x m2 x 2 días x 3 ciclos	FA 1000mg	FA 500mg	21	42
7.923	MOD	FCA085	Etopósido	100 mg m2 x día x 3 días x 3 ciclos	FA 50mg	fco100mg	36	18
7.933	MOD	FIA001	Amikacina	15 mg kg cada 12 hrs x 10 días x 3 ciclos	AMP 1 gr	FA 500mg	63	1
7.970	MOD	FIA001	Amikacina	15 mg kg cada 12 hrs x 10 días x 2 ciclos	AMP 1 gr	FA 500mg	42	1
7.995	MOD	FIA001	Amikacina	15 mg kg cada 12 hrs x 10 días x 1 ciclo	AMP 1 gr	FA 500mg	21	1
8.025	MOD	FIA001	Amikacina	15 mg kg cada 12 hrs x 10 días x 3 ciclos	AMP 1 gr	FA 500mg	63	1

Fila	Base	Codigo	Glosa	Posol	Presentacion Minsal	Cambios Presentación	Ctdad. Minsal	Ctdad.
8.054	MOD	FIA001	Amikacina	15 mg kg cada 12 hrs x 10 días x 3 ciclos	AMP 1 gr	FA 500mg	63	1
8.080	MOD	FIA001	Amikacina	15 mg kg cada 12 hrs x 10 días x 2 ciclos	AMP 1 gr	FA 500mg	42	1
8.104	MOD	FIA001	Amikacina	15 mgx kg cada 12 hrs x 10 días x 3 ciclos	AMP 1 gr	FA 500mg	63	1
8.124	MOD	FIA001	Amikacina	15 mg kg cada 12 hrs x 10 días x 3 ciclos	AMP 1 gr	FA 500mg	63	1
8.148	MOD	FIA001	Amikacina	15 mg kg cada 12 hrs x 10 días x 6 ciclos	AMP 1 gr	FA 500mg	126	1
9.309	MOD	FJA021	Clorfenamina	10mg x ciclo x 8 ciclos	CMP 5 mg	cmp4mg	16	20
10.493	MOD	FHC003	Dexametasona	8mg/día por 9 días	Amp 8mg/2mL	Amp 4 mg	9	18
10.548	MOD	FHC003	Dexametasona	8mg/día por 9 días	Amp 8mg/2mL	Amp 4 mg	9	18
10.701	MOD	FOE002	Cabergolina	2 mg, 1 vez x sem. x 1 año	comp. 1,0 mg	cm 0,5mg	104	208
10.725	MOD	FCA145	Temozolamida	200 mg/m2 cada 28 días	COMP 200 mg	cm180mg	23	26
10.743	MOD	FOE002	Cabergolina	2 mg, 1 vez x sem. x 1 año	CMP. 1 mg	cm 0,5mg	55	110
10.770	MOD	FOE002	Cabergolina	3 mg, 1 vez x sem. x 1 año	comp. 1 mg	cm 0,5mg	156	312
10.963	MOD	FIA001	Amikacina	15 mg kg cada 12 hrs x 10 días x 1 vez	AMP 1 gr	FA 500mg	21	1
11.092	MOD	FIA001	Amikacina	15 mg kg cada 12 hrs x 10 días x 1 ciclo	AMP 1 gr	FA 500mg	21	1
11.100	MOD	FIK005	Anidulofungina	50 mg EV x día x 10 días x 1 ciclo	amp 50mg	100mg	10	5
11.123	MOD	FIA001	Amikacina	15 mg kg cada 12 hrs x 10 días x 1 ciclo	AMP 1 gr	FA 500mg	21	1
11.131	MOD	FIK005	Anidulofungina	50 mg EV x día x 10 días x 1 ciclo	amp 50mg	100mg	10	5
11.157	MOD	FIA001	Amikacina	15 mg kg cada 12 hrs x 10 días x 1 ciclo	AMP 1 gr	FA 500mg	3	1
11.165	MOD	FIK005	Anidulofungina	50 mg EV x día x 10 días x 1 ciclo	amp 50mg	100mg	10	5
11.183	MOD	FIA001	Amikacina	15 mg kg cada 12 hrs x 10 días x 1 ciclo	AMP 1 gr	FA 500mg	21	1

Fila	Base	Codigo	Glosa	Posol	Presentacion Minsal	Cambios Presentación	Ctdad. Minsal	Ctdad.
11.191	MOD	FIK005	Anidulofungina	50 mg EV x día x 10 días x 1 ciclo	amp 50mg	100mg	10	5
11.212	MOD	FIA001	Amikacina	15 mg kg cada 12 hrs x 10 días x 1 ciclo	AMP 1 gr	FA 500mg	21	1
11.220	MOD	FIK005	Anidulofungina	50 mg EV x día x 10 días x 1 ciclo	amp 50mg	100mg	10	5
11.238	MOD	FIA001	Amikacina	15 mg kg cada 12 hrs x 10 días x 1 ciclo	AMP 1 gr	FA 500mg	21	1
11.246	MOD	FIK005	Anidulofungina	50 mg EV x día x 10 días x 1 ciclo	amp 50mg	100mg	10	5
11.267	MOD	FIA001	Amikacina	15 mg kg cada 12 hrs x 10 días x 1 ciclo	AMP 1 gr	FA 500mg	21	1
11.275	MOD	FIK005	Anidulofungina	50 mg EV x día x 10 días x 1 ciclo	amp 50mg	100mg	10	5
11.306	MOD	FIA001	Amikacina	15 mg kg cada 12 hrs x 10 días x 30 meses	AMP 1 gr	FA 500mg	630	2
11.314	MOD	FIK005	Anidulofungina	50 mg EV x día x 10 días x 30 meses	amp 50mg	100mg	300	150
11.332	MOD	FIA001	Amikacina	15 mg kg cada 12 hrs x 10 días x 1 ciclo	AMP 1 gr	FA 500mg	20	1
11.384	MOD	FIA001	Amikacina	15 mgx kg cada 12 hrs x 10 días x 1 ciclo	AMP 1 gr	FA 500mg	20	1
11.398	MOD	FIA001	Amikacina	15 mg kg cada 12 hrs x 10 días x 1 ciclo	AMP 1 gr	FA 500mg	21	1
11.418	MOD	FIA001	Amikacina	15 mg kg cada 12 hrs x 10 días x 4 ciclos	AMP 1 gr	FA 500mg	84	1
11.426	MOD	FIK005	Anidulofungina	50 mg EV x día x 10 días x 4 ciclos	amp 50mg	100mg	40	20
11.447	MOD	FIA001	Amikacina	15 mg kg cada 12 hrs x 10 días x 4 ciclos	AMP 1 gr	FA 500mg	84	1
11.455	MOD	FIK005	Anidulofungina	50 mg EV x día x 10 días x 4 ciclos	amp 50mg	100mg	40	20
11.477	MOD	FIA001	Amikacina	15 mg kg cada 12 hrs x 10 días x 1 ciclo	AMP 1 gr	FA 500mg	84	1
11.485	MOD	FIK005	Anidulofungina	50 mg EV x día x 10 días x 1 ciclo	amp 50mg	100mg	40	20

Fila	Base	Codigo	Glosa	Posol	Presentacion Minsal	Cambios Presentación	Ctdad. Minsal	Ctdad.
11.503	MOD	FIA001	Amikacina	15 mg kg cada 12 hrs x 10 días x 4 ciclos	AMP 1 gr	FA 500mg	84	1
11.511	MOD	FIK005	Anidulofungina	50 mg EV x día x 10 días x 4 ciclos	amp 50mg	100mg	40	20
11.531	MOD	FIA001	Amikacina	15 mgx kg cada 12 hrs x 10 días x 4 ciclos	AMP 1 gr	FA 500mg	84	1
11.558	MOD	FIA001	Amikacina	15 mg kg cada 12 hrs x 10 días x 1 ciclo	AMP 1 gr	FA 500mg	21	1
11.566	MOD	FIK005	Anidulofungina	50 mg EV x día x 10 días x 1 ciclo	amp 50mg	100mg	10	5
11.582	MOD	FIA001	Amikacina	15 mg kg cada 12 hrs x 10 días x 1 ciclo	AMP 1 gr	FA 500mg	21	1
11.590	MOD	FIK005	Anidulofungina	50 mg EV x día x 10 días x 1 ciclo	amp 50mg	100mg	10	5
11.605	MOD	FIA001	Amikacina	15 mg kg cada 12 hrs x 10 días x 2 ciclos	AMP 1 gr	FA 500mg	42	1
11.613	MOD	FIK005	Anidulofungina	50 mg EV x día x 10 días x 2 ciclos	amp 50mg	100mg	20	10
11.628	MOD	FIA001	Amikacina	15 mg kg cada 12 hrs x 10 días x 4 ciclos	AMP 1 gr	FA 500mg	84	1
11.636	MOD	FIK005	Anidulofungina	50 mg EV x día x 10 días x 4 ciclos	amp 50mg	100mg	40	20
11.654	MOD	FIA001	Amikacina	15 mg kg cada 12 hrs x 10 días x 3 ciclos	AMP 1 gr	FA 500mg	63	1
11.662	MOD	FIK005	Anidulofungina	50 mg EV x día x 10 días x 3 ciclos	amp 50mg	100mg	30	15
11.676	MOD	FIA001	Amikacina	15 mg kg cada 12 hrs x 10 días x 2 ciclos	AMP 1 gr	FA 500mg	42	1
11.684	MOD	FIK005	Anidulofungina	50 mg EV x día x 10 días x 2 ciclos	amp 50mg	100mg	20	10
11.700	MOD	FIA001	Amikacina	15 mg kg cada 12 hrs x 10 días x 1 ciclo	AMP 1 gr	FA 500mg	21	1
11.708	MOD	FIK005	Anidulofungina	50 mg EV x día x 10 días x 1 ciclo	amp 50mg	100mg	10	5
11.788	MOD	FIA001	Amikacina	15 mg kg cada 12 hrs x 10 días x 12 ciclos	amp 1 gr	FA 500mg	252	1

Fila	Base	Codigo	Glosa	Posol	Presentacion Minsal	Cambios Presentación	Ctdad. Minsal	Ctdad.
11.805	MOD	FIA001	Amikacina	15 mg kg cada 12 hrs x 10 días x 6 ciclos	amp 1 gr	FA 500mg	126	1
11.822	MOD	FIA001	Amikacina	15 mg kg cada 12 hrs x 10 días x 6 ciclos	AMP 1 gr	FA 500mg	126	1
11.838	MOD	FIA001	Amikacina	15 mg kg cada 12 hrs x 10 días x 6 ciclos	AMP 1 gr	FA 500mg	63	1
12.747	MOD	FIA003	Tobramicina	1 Am 300mg cada 12 hrs/28 días/ mes por medio	Am 300mg	Am 300mg	56	336
12.748	MOD	FIA008	Tobramicina	Podhaler 112 mg (4 cap) por inhalación cada 12 hrs por 30 días	Cap de 28 mg	Cap de 28 mg	224	1.344
15.146	MOD	FNA007	Salbutamol	0,5 ml c 4hrs x 7 días	5 mg/ml Sol. P/nebul. Fc 10 ml	Frasco 20 ml	3	2
15.163	MOD	FNA007	Salbutamol	0,5 cc en 2,5 ml x 4 hrs S F	5 mg/ml Sol. P/nebul. Fc 100 ml	Frasco 20 ml	1	5
16.420	MOD	FCA028	Paclitaxel(taxano)	175mg/m2 x ciclo día x 6 ciclos	AM 350 mg	Amp 300 mg	6	7
16.436	MOD	FCA028	Paclitaxel	175mg/m2 x vez x 6ciclos	AM 350 mg	Amp 300 mg	6	7
16.456	MOD	FDI002	Manitol	250 ml junto con Cisplatino	MATRAZ 1000 ml	Matraz 250 ML	1	4
16.457	MOD	FCA028	Paclitaxel	175mg/m2 x D1 día x 4 ciclos	AM 350 mg	Amp 300 mg	4	5
16.486	MOD	FHC003	Dexametasona	8 mg x ciclo x 6 ciclos	AM 8 mg	Amp 4 mg	6	12
16.491	MOD	FDI002	Manitol	250 ml al 15%	MATRAZ 1000 ml	Matraz 250 ML	1	4
16.664	MOD	FHC003	Dexametasona	8 mg ev dia 1 y 8	AMP 8 mg	Amp 4 mg	8	16
16.665	MOD	FHC003	Dexametasona	8 mg vo dia 2 y 3	AMP 8 mg	Amp 4 mg	8	16
16.678	MOD	FHC003	Dexametasona	8 mg ev dia 1 y 8	AMP 8 mg	Amp 4 mg	2	4
16.679	MOD	FHC003	Dexametasona	8 mg vo dia 2 y 3	AMP 8 mg	Amp 4 mg	2	4
16.741	MOD	FHC003	Dexametasona	8 mg ev dia 1 y 8	AMP 8 mg	Amp 4 mg	3	6
16.742	MOD	FHC003	Dexametasona	8 mg vo dia 2 y 3	AMP 8 mg	Amp 4 mg	2	4
16.755	MOD	FHC003	Dexametasona	8 mg ev dia 1 y 8	AMP 8 mg	Amp 4 mg	2	4

Fila	Base	Codigo	Glosa	Posol	Presentacion Minsal	Cambios Presentación	Ctdad. Minsal	Ctdad.
16.756	MOD	FHC003	Dexametasona	8 mg vo día 2 y 3	AMP 8 mg	Amp 4 mg	2	4
17.058	MOD	FIA001	Amikacina	1gr. C/24 hrs por 7 días x 3 ciclos	FA 1 gr	FA 500mg	21	1
17.075	MOD	FIA001	Amikacina	1 gr. c/24 hrs. Por 7 días	FA 1 gr	FA 500mg	7	1
17.088	MOD	FIA001	Amikacina	1 gr. c/24 hrs. Por 7 días	FA 1 gr	FA 500mg	7	1
18.474	MOD	FHC003	Dexametasona	8 mg al día por tres días x 5 ciclos promedio	amp 8 mg	Amp 4mg	15	30
19.074	MOD	FOF006	Haloperidol	1 amp cada 8 horas por 5 días	AMP 20mg/ml	5 mg/ml	15	60
19.164	MOD	FGH013	Picosulfato de sodio	1ml cada 12 horas por 30 días	Frasco de 15 ml en GOTAS (7,5 mg/ml)		2	4
4.489	VIG	FCA009	Citarabina pl	40 mgitecal x 12	FA 50 mg	FA 500 mg	12	1
8.132	VIG	FLG017	Vitaminas liposolubles aquaa.d.e.k.	5 ml /día	Gotas 60 ml		1.825	31
9.619	VIG	FNA007	Salbutamol	0,5 cc en 2,5 ml S F	5 mg/ml Sol. P/nebul. Fc 100 ml	Frasco 20 ml	1	5
9.632	VIG	FNA007	Salbutamol	0,5 cc en 2,5 ml S F	5 mg/ml Sol. P/nebul. Fc 100 ml	Frasco 20 ml	1	5
10.540	VIG	FHC003	Dexametasona	8 mg junto a antiemético x 6 ciclos	AM8mg	amp 4 mg	2	4
11.036	VIG	FCO025	Morfina	3 mg x 3 veces x 2día	AMP 3 MG.	Am 10 mg	6	2
11.368	VIG	FCO025	Morfina	3 mg x 3 veces x 2día	AMP 3 MG.	Am 10 mg	6	2

Fuente: elaboración propia.

c. Insumos

- i. En primer lugar, se consulta en la base de datos de Mercado Público para el periodo Agosto 2016-Julio 2017, proporcionada por el MINSAL, que contiene valores ponderados por volumen de compra para varios códigos de PNA, los cuales se actualizaron por IPC ⁹. Esta fuente está indicada en bases y archivos adjuntos como "Mercado Público (incl. Cenabast)".
- ii. En segundo lugar, se usan valores del EVC-2015 y adendas, actualizando por IPC a junio de 2018. Esta fuente está indicada en bases y archivos adjuntos como "EVC 2015 + AD02 (FO-NASA)".

(9) También se realizó el procedimiento de búsqueda manual.

- iii. Como última opción en el orden de prelación se encuentra el precio promedio de 3 cotizaciones realizadas por IAS a proveedores privados.
- d. Ayudas Técnicas
 - i. Como primera opción se utiliza el precio de ofertas vigentes que han realizado proveedores al MINSAL. Esta fuente está indicada en bases y archivos adjuntos como "Cotizaciones Minsal AATT".
 - ii. En segundo lugar, se consulta la base de datos de Mercado Público para el periodo Agosto 2016-Julio 2017, proporcionada por MINSAL, que contiene valores ponderados por volumen de compra para varios códigos de PNA, los cuales se actualizaron por IPC¹⁰. Esta fuente está indicada en bases y archivos adjuntos como "Mercado Público (incl. Cenabast)".
 - iii. En tercer lugar, se revisan precios en estudio EVC-2015 y adendas, actualizando a junio 2018 por IPC general. Esta fuente está indicada en bases y archivos adjuntos como "EVC 2015 + AD02 (FONASA)".
 - iv. Como última opción se realizan cotizaciones a 3 proveedores privados en base a las características técnicas específicas de las AATT y se construye un precio promedio.

b. Precios privados

Prestaciones aranceladas

Para estos efectos se utilizó la información proveniente del sistema ISAPRE, dado que para el sector privado este es el medio por el cual se provee la cobertura GES. En este contexto, se tienen dos fuentes de información, las que provienen de las bases de datos de la Superintendencia de Salud.

- i. En primer lugar, la consulta hecha a las ISAPRE por la SdS acerca de las cantidades de prestaciones efectuadas en modalidad GES, con el monto bonificado y facturado por dichas prestaciones. Esta fuente está indicada en bases y archivos adjuntos como "Precios GES específicos".

Para efectos de costo de un seguro, lo que interesa es conocer cuánto es lo que debe pagar el asegurador por el total de siniestros que, en este caso, corresponde al monto que bonifica cada ISAPRE en modalidad GES por cada prestación. De esta manera, el costo se obtiene al dividir el monto bonificado total por la cantidad de veces que se otorgó dicha prestación.

Se debe tener en cuenta que, las ISAPRE, si bien usan la codificación del FONASA, no necesariamente se apegan a ella. Lo que conlleva a que existan prestaciones aranceladas que no se encuentran en los registros del sistema privado.

- ii. En segundo lugar, en caso de no encontrarse las prestaciones requeridas en esta base, se buscaron en la base de prestaciones generales del sistema, es decir, en el Plan Complementario de Salud a través de la base "Maestro de prestaciones" facilitada por las ISAPRE a través de la SdS.

(10) En este caso también se realizó el procedimiento de búsqueda manual.

- iii. En tercer lugar, se busca en la base Mercado Público, sin considerar las compras de CENA-BAST. Este precio es corregido al alza, por un factor de ajuste, calculado en base a las diferencias promedio de precios de las prestaciones correspondientes, entre lo público y lo privado en el EVC-2015 y Adendas¹¹.
- iv. En cuarto lugar, se buscó el precio en el estudio EVC 2015 + Adendas, actualizando a junio 2018 por IPC general.
- v. Para prestaciones con código MAI 2018 que no se encontraron en ninguna de las bases anteriormente consultadas, el equipo IAS identificó si existía una prestación similar en la base MLE 2018 y, en caso de existir, buscó en las bases de datos de acuerdo al orden de prelación con este segundo código.

Para aquellas prestaciones que no tenían un código MLE alternativo, se tomó el valor MAI 2018 corregido al alza por un factor de ajuste, calculado en base a las diferencias promedio de precios de las prestaciones correspondientes, entre lo público y lo privado en EVC-2018.

Para aquellas prestaciones que sí tenían un código MLE alternativo, pero que tampoco se encontró en las bases, se tomó el valor MLE 2018, corregido al alza por un factor de ajuste.

Prestaciones no aranceladas

Con respecto de los precios de ISAPRE de medicamentos y otros insumos, se considera que los beneficiarios deben obtenerlos en farmacias y cadenas farmacéuticas privadas en el caso de la atención ambulatoria, así como también de otros proveedores, tales como clínicas y hospitales privados en el caso de medicamentos que se entregan durante una hospitalización.

La Superintendencia de Salud informó que tanto para medicamentos, insumos y ayudas técnicas no cuenta con información del detalle de los precios que enfrentan las ISAPRES. Dicha fuente de información corresponde a la primera alternativa en la prelación de precios ISAPRE para PNA en las BALI. Se acordó con el MINSAL, por tanto, que dicha alternativa no era factible de aplicar y se realizan cambios respecto al orden de prelación establecido en bases de licitación para la tarificación de medicamentos, insumos y ayudas técnicas¹².

- a. Consultas y exámenes
 - i. Como primera opción se homologa a las prestaciones aranceladas más relacionadas.

En caso de no ser posible homologar, el orden de prelación es el siguiente:

- ii. Precios de la base Mercado Público sin considerar las compras de CENABAST. Este precio es corregido al alza, por un factor de ajuste, calculado en base a las diferencias promedio de precios de las prestaciones correspondientes, entre lo público y lo privado en EVC-2018.

(11) Detalle sobre el cálculo de este factor en el apartado de Ajustes de este documento.

(12) Cambios acordados con los representantes del Ministerio de Salud.

- iii. Precios de la base Mercado Público, sólo considerando las compras de CENABAST, corregido al alza por un factor de ajuste. Este factor de ajuste se calcula en base a la diferencia entre el promedio de precios de las compras de Mercado Público sin considerar las compras de CENABAST, y el promedio de precios de las compras exclusivamente efectuadas por CENABAST¹³.
- iv. Precios del estudio EVC-2015 + Adendas, actualizando a junio 2018 por IPC general.
- v. Como última opción en el orden de prelación se encuentra el precio promedio de 3 cotizaciones realizadas por IAS a proveedores privados.

b. Medicamentos

- i. Precio de ofertas vigentes que han realizado laboratorios al MINSAL, correspondientes a las cotizaciones ministeriales. Estos precios fueron ajustados por un factor de corrección al alza. Este factor se calculó en base a las diferencias de precios de las prestaciones correspondientes, entre lo público y lo privado en el EVC-2018¹⁴.
- ii. Base IMS Health. La búsqueda dentro de la base IMS consideró primero medicamentos en la categoría de "genéricos", luego "similar" y por último "marca" para tarificar.

En la determinación del precio se tuvo en consideración que a los valores IMS, se les debía agregar un margen de comercialización y el IVA (19%). Este margen depende de la manera en que se clasifica el medicamento, pudiendo ser éticos, populares o genéricos, con márgenes de 20%, 36% y 48% respectivamente.

Por otro lado, los valores de IMS reflejan montos totales facturados, por lo que no representan el verdadero costo de las ISAPRES. Se incorporó una corrección mediante un factor de ajuste de 89,1%, correspondiente al costo técnico de las ISAPRES en las GES calculado de acuerdo a las bases entregadas por la SdS.

- iii. Precios de la base Mercado Público sin considerar las compras de CENABAST. Este precio es corregido al alza, por un factor de ajuste, calculado en base a las diferencias promedio de precios de las prestaciones correspondientes, entre lo público y lo privado en el EVC-2018.
- iv. Precios de la base Mercado Público, sólo considerando las compras de CENABAST, corregido al alza por un factor de ajuste. Este factor de ajuste se calcula en base a la diferencia entre el promedio de precios de las compras de Mercado Público sin considerar las compras de CENABAST, y el promedio de precios de las compras exclusivamente efectuadas por CENABAST.
- v. Precios del estudio EVC-2015, actualizando a junio 2018 por IPC general.
- vi. En último lugar del orden de prelación se encuentra el precio promedio de 3 cotizaciones realizadas por IAS a proveedores privados, a ser consensuados con MINSAL.

(13) En la práctica no se obtuvo ningún precio de esta fuente.

(14) Detalles del cálculo en el apartado de Ajustes de este documento.

- c. Insumos
 - i. Precios de la base Mercado Público sin considerar las compras de CENABAST. Este precio es corregido al alza, por un factor de ajuste, calculado en base a las diferencias promedio de precios de las prestaciones correspondientes, entre lo público y lo privado en el EVC-2018¹⁵.
 - ii. Precios de la base Mercado Público, sólo considerando las compras de CENABAST, corregido al alza por un factor de ajuste. Este factor de ajuste se calcula en base a la diferencia entre el promedio de precios de las compras de Mercado Público sin considerar las compras de CENABAST, y el promedio de precios de las compras exclusivamente efectuadas por CENABAST¹⁶.
 - iii. Precios del estudio EVC-2015, actualizando a junio 2018 por IPC general.
 - iv. En último lugar del orden de prelación se encuentra el precio promedio de 3 cotizaciones realizadas por IAS a proveedores privados, a ser consensuados con MINSAL.
- d. Ayudas Técnicas
 - i. Cotizaciones ministeriales para AATT entregadas por la Secretaría Técnica GES. Estos precios fueron ajustados por un factor de corrección al alza. Este factor se calculó en base a las diferencias de precios de las prestaciones correspondientes, entre lo público y lo privado en el EVC-2018.
 - ii. Precios de la base Mercado Público sin considerar las compras de CENABAST. Este precio es corregido al alza, por un factor de ajuste, calculado en base a las diferencias promedio de precios de las prestaciones correspondientes, entre lo público y lo privado en el EVC-2018.
 - iii. Precios del estudio EVC-2015, actualizando a junio 2018 por IPC general.
 - iv. En último lugar del orden de prelación se encuentra el precio promedio de 3 cotizaciones realizadas por IAS a proveedores privados, a ser consensuados con MINSAL.

Tarificaciones excepcionales

Al momento de tarificar, existieron una serie de prestaciones que debieron recibir un tratamiento especial por diversos motivos. El siguiente apartado busca exponer y aclarar todos aquellos casos en que no se respetó el orden de prelación o se tarificó de acuerdo a criterios que requieren de mayor explicación.

- a. Homologaciones especiales:

Para aquellas prestaciones que se valoraron de acuerdo a la suma o promedio de valores arancelados, la tarificación se realizó de forma manual. Todas estas excepciones se encuentran contenidas en la hoja de cálculo "Casos Especiales" del archivo de trazabilidad.

(15) Detalles del cálculo en el apartado de Ajustes de este documento.

(16) En la práctica no se obtuvo ningún precio de esta fuente.

TABLA 4.9: HOMOLOGACIONES ESPECIALES

Código	Glosa Original	Código Homologable	Glosa Homologable
FZP926	Biopsia renal	0801008+0801005	Estudio histopatológico corriente de biopsia diferida (por cada órgano)+
FZZ612	Estudio histopatológico c/microscopio inmunofluorescencia y microscopia electrónica	0801003+0801004	Estudio histopatológico con microscopía electrónica (por cada órgano)+Estudio histopatológico con técnicas de inmunohistoquímica o inmunofluorescencia (por cada órgano)
FZZ613	Niveles drogas inmunosupresoras	0302035X5	Fármacos y/o drogas; niveles plasmáticos de (alcohol, anorexígenos, antiarrítmicos, antibióticos, antidepresivos, antiepilépticos, antihistamínicos, antiinflamatorios y analgésicos, estimulantes respiratorios, tranquilizantes mayores y menores, etc.) c/u x5
FZP210	Transposición basílica o similar	1703003+PAB7	Fístula arteriovenosa (de Brescia o similar)+pab 7
FZP314	Pabellon	2201001+PAB6	Anestesia general o regional otorgada por médico diferente al primer cirujano (en intervenciones o procedimientos diagnósticos o terapéuticos) + PAB6
FZP513	Instalación de catéter	1703025+PAB8	Implante filtros venosos + PAB8
FZZ615	Portacion nasal staphilococ	0306012+0306008	Anaerobios (incluye cód. 03-06-008) + Corriente (excepto coprocultivo, hemocultivo y urocultivo) c/u
FZZ514	Eco abdominal y cerebral	0404011+0404003	Ecografía encefálica (RN o lactante)+ Ecografía abdominal (incluye hígado, vía biliar, vesícula, páncreas, riñones, bazo, retroperitoneo y grandes vasos)
FZZ082	Fish aneuploidia con sonda específica 13 y 18	0304002X2	Cariograma con técnicas especiales (incluye muestra de sangre o de médula ósea, tratamiento con FUDR, bromuro de etidio, medio deficiente en ácido fólico)x2
FZP518	Valvuloplastia	0402033+1701042 +PAB4	Ventriculografía derecha y/o izquierda (a.c. 17-01-011, 17-01-020 ó 17-01-021 ó 17-01-041 ó 17-01-42 ó 17-01-43, según corresponda) + Valvuloplastia aórtica y/o pulmonar, c/u (a.c. 04-02-033) + PAB4
FZP556	Angioplastia	042033+1701031 +PAB5	Ventriculografía derecha y/o izquierda (a.c. 17-01-011, 17-01-020 ó 17-01-021 ó 17-01-041 ó 17-01-42 ó 17-01-43, según corresponda)+ Angioplastia intraluminal coronaria procedimiento cardiológico (a.c.04-02-022) +PAB5
FZP561	Linfadenectomía pélvica laparoscópica	1703038+PAB9	Ileinguinal+PAB9
FZZ081	Traquelectomía radical	1703038+PAB10	Ileinguinal+PAB10
FZP595	Curación avanzada ambulatoria ulcera neoplásica	0102001+0106002X2	Consulta o control por enfermera, matrona o nutricionista+ Curación simple ambulatoria x2
FZP583	Biopsia percutánea bajo ultrasonido	2104033+PAB3 +0404012	Biopsia ósea por punción+ PAB3+ Ecografía mamaria bilateral (incluye Doppler)

Código	Glosa Original	Código Homologable	Glosa Homologable
FZP584	Biopsia de linfonodo centinela (tinción del linfonodo centinela se usa el colorante "azul de isosulfan")	0801007+0801008	Estudio histopatológico con tinción corriente de biopsia diferida con estudio seriado (mínimo 10 muestras) de un órgano o parte de él (no incluye estudio con técnica habitual de otros órganos incluidos en la muestra) + Estudio histopatológico corriente de biopsia diferida (por cada órgano)
FZP644	Alargamiento sistema crecedor de columna	2104117+PAB11	Osteotomías vertebrales correctoras, c/s instrumentación, c/s injertos óseos, c/s artrodesis + PAB11
FZP642	Endoprótesis total de cadera recambio un componente (no incluye prótesis)	2104129+PAB11	Endoprótesis total de cadera (no incluye prótesis) + PAB11
FZP643	Endoprótesis total de cadera recambio dos componentes (no incluye prótesis)	2104129+PAB11	Endoprótesis total de cadera (no incluye prótesis) + PAB11
FZP656	Inmunolectroforesis de inmunoglobulinas ige e ige c/u	0305028*2	Inmunoglobulinas IgE, IgD total, c/u x2
FXA097	Prótesis ocular (incluye enucleación e implante)	1202037+PAB6+PNA	Enucleación con implante+PAB6+prótesis ocular
FZP306	Intervención comunitaria (20 pac.)	0903005X2	Psicoterapia de grupo (por psicólogo o psiquiatra) (4 a 8 pacientes)x2
FZP614	Traslado de muestra y paciente	2401063+2401060	Rescate medicalizado y/o traslado paciente crítico en móvil 3 + Traslados desde XII Región a Santiago o viceversa
FZZ511	Endoscopía digestiva alta y baja	1801006+1801001	Colonoscopia larga (incluye sigmoidoscopia y colonoscopia izquierda) + Gastroduodenoscopia (incluye esofagoscopia)
FZP936	Video monitoreo con eeg	1101045+0102003	Polisomnografía (electroencefalograma, electrocardiograma, monitoreo de apneas y electronistagmografía, electromiografía) + Consulta o control por auxiliar de enfermería
FZP313	Derecho a pabellón o sala de procedimiento con equipo y profesional que administre óxido nitroso para sedación conciente	PABELLON3	PABELLÓN 3
FZP503	Implantación de electrod. intraven. o epicárdico (no incluye el valor de la prótesis)	1703053+PAB8	Implantación de marcapaso c/electrod. intraven. o epicárdico (no incluye el valor de la prótesis) + PAB8
FZP618	Laparoscopia	1802023+PAB13	Gastrectomía total o sub-total ampliada (incluye esplenectomía y pancreatometomía corporocaudal y disección ganglionar) +PAB13
FZP420	Titulación inhibidores	0301083+0301085	Trombina, tiempo de + Tromboplastina, tiempo parcial de (TTPA, TTPK o similares)

Código	Glosa Original	Código Homologable	Glosa Homologable
FZP322	Visita integral de salud mental	0104001+0903002	Visita a domicilio por enfermera, matrona o nutricionista+Consulta o control por psicólogo clínico
FZP694	pabellon quirúrgico	PABELLON14	PABELLON 14
FZZ630	Citoquimico lcr	0308010+0308015 +0308012+0308019 +0308020	Citológico c/s tinción (incluye examen al fresco, recuento celular y citológico porcentual) + Glucosa en exudados, secreciones y otros líquidos + Electrolitos (sodio, potasio, cloro), en exudados, secreciones y otros líquidos, c/u + Proteínas, electroforésis de (incluye proteínas totales) en otros líquidos biológicos+ Bandas oligoclonales (incluye electroforesis de L.C.R., suero e inmunofijación)
FZP623	Cateterismo de senos petrosos, debe incluir los dos catéteres y la medición de hormonas	1703011+PAB10 +0402027	Aorto-unifemoral+PAB 10+ Arteriografía selectiva con AOT o cineangiografía (pulmonar, renal, tronco celíaco o similar) c/u
FZP405	Test de estimulación de acth (cortisol 0 y 30 min acth)	0303006+0303001	Cortisol+Adenocorticotrofina (ACTH)
FZP628	Biopsia de médula ósea	0801005+0801008	Estudio histopatológico con técnicas histoquímicas especiales (incluye descalcificación) (por cada órgano)+Estudio histopatológico corriente de biopsia diferida (por cada órgano)
FZZ646	Cuantificación de inmunoglobulinas	0305027+0305028	Inmunoglobulinas IgA, IgG, IgM, c/u + Inmunoglobulinas IgE, IgD total, c/u
FZP630	Tac de tórax, abdomen y pelvis	0403020+0403013	Tomografía Computarizada de Abdomen y Pelvis + Tomografía Computarizada de Tórax. Incluye además: Esternón, Clavículas, Articulación Acromioclavicular, Escápula, Costillas, Articulación Esternoclavicular. Incluye todo el Tórax o cada segmento o articulación. Incluye bilateralidad
FZP015	Trepanación	2702024+2701010	Endodoncia unirradicular+Obturación composite
FZP631	Ferulización	2702001+2701010	Cirugía bucal + Obturación composite
FZP017	Aseo quirúrgico	2701012+2701003	Urgencias+Destartraje y pulido coronario
FXA536	Indice biespectral bis	1101006+0102001	Electroencefalograma (E.E.G.) standard y/o activado "sin privación de sueño" (incluye mono y bipolares, hiperventilación, c/s reactividad auditiva, visual, lumínica, por drogas u otras). Equipo de 8 canales +Consulta o control por enfermera, matrona o nutricionista
FZP554	Cultivo vitreo	0306008+0306012	Corriente (excepto coprocultivo, hemocultivo y urocultivo) c/u + Anaerobios (incluye cód. 03-06-008)
FZP991	Cirugía instalación cateter	1701037+HMQ1	Punción subclavia o yugular con colocación de catéter + HMQ1

Código	Glosa Original	Código Homologable	Glosa Homologable
FZZ666	Cultivo cuantitativo	0306091+0306092	Hemocultivo aeróbico automatizado con antibiograma + Hemocultivo aeróbico automatizado con antibiograma
FZZ004	Donante homoinjerto	1502013+PAB5	Toma de injertos-óseo (costal, iliaco, tibial o similares) c/u. + PAB5
FZP918	Infiltración de expansor de piel	1502021+PAB5	colgajo simple único + PAB5
FZP910	Instalación de prótesis pabellón auricular(homologar a cirugía de microtia)	1502027+PAB5	Malformación congénita compleja, cada plastía o plastías en tiempos diferentes + PAB5
FZP911	Instalación de prótesis nasal	1302052+PAB6	Rinoplastía y/o septoplastía, cualquier técnica+PAB6
FYA735	Prótesis nasal reducción abierta, tenoliis, tendinoplastía y/o reconstrucción de tendones	1302052+PAB6	Rinoplastía y/o septoplastía, cualquier técnica+PAB6
FZP912	Reducción traumatólogica abierta, tenolisis, tendinoplastía y/o reconstrucción de tendones. osteosíntesis con agujas de kirchner	2104099+2104107 +2104108+PAB5	Osteosíntesis metacarpianas o de falanges, cualquier técnica+ Tenorrafia extensores + Tenorrafia o injertos flexores+ PAB5
FZP913	Alargamiento óseo con fijador externo de huesos pequeños, pulgarización y/o transferencia de ortijos	2104087+PAB5	Amputación dedos (tres o más) + PAB5
FZP914	Artrodesis interfalángica o metacarpofalángica con osteosíntesis con agujas de kirchner, cerclaje y/o tornillo canulado sin cabeza	2104009+PAB4	Mano o pié c/u + PAB4
FZP551	Cirugía vitreoretinal	0306008+0306012	Corriente (excepto coprocultivo, hemocultivo y urocultivo) c/u + Anaerobios (incluye cód. 03-06-008)
FZP502	Screening auditivo con potenciales auditivos de tronco cerebral	1301011+1301008	# Potenciales evocados auditivos + # Audiometría niños
FZP022	Audiometría a campo libre (con implante y con audífono)	1301008+1301010	# Audiometría niños+ # Calibración de audífonos o implantes
FZZ143	Volúmenes y capacidades pulmonares	1707011+1707020	Espirometría basal + Volúmenes pulmonares por lavado de nitrógeno
FZZ142	Cuntif igg iga igm	0305027*3	Inmunoglobulinas IgA, IgG, IgM, c/ux3
FZZ133	Elastografía	0404003+0404016	Ecografía abdominal (incluye hígado, vía biliar, vesícula, páncreas, riñones, bazo, retroperitoneo y grandes vasos) + Ecografía Partes Blandas o Musculo-esquelética (cada zona anatómica)

Código	Glosa Original	Código Homologable	Glosa Homologable
FZP515	Ecocardiograma de estrés con dobutamina	1701045+1701003	Ecocardiograma bidimensional doppler color+Electrocardiograma de esfuerzo
FZP504	Implante auditivo de estimulación por vía ósea	1302007+PAB7	Mastoidectomía c/s sección cuerda del tímpano + PAB7
FZP403	Fish t(4;14); t(14;16); del(17p)	0304002X5	Cariograma con técnicas especiales (incluye muestra de sangre o de médula ósea, tratamiento con FUDR, bromuro de etidio, medio deficiente en ácido fólico)x5
FZP414	Instalación de catéter con reservorio	1701037+HMQ1	Punción subclavia o yugular con colocación de catéter+HMQ1
FZP960	Punción pleural	1704027+PAB4	Pleurotomía única o doble c/s biopsia con trocar + PAB4
FZP400	EBUS (ENDOBROSCOPIA)	1707021+PAB3	Laringotraqueobroncoscopía con fibroscopio+ PAB3
FZP962	Parasentesis	1802026+PAB8+KIT	Drenaje de colecciones líquidas hepáticas + PAB8 + KIT
FZP406	Acth basales en ambos senos y periféricos . tambien se debe medir prl en cada muestra	0402029+0303020X5	Carótida vertebral por cateterización (de la subclavia axilar, humeral o femoral)+ Prolactina (PRL)x5

Fuente: elaboración propia.

b. Excepciones al orden de prelación establecido:

Algunas prestaciones se tarifican de acuerdo a valores y cotizaciones que no respetan el orden de prelación establecido o que fueron directamente entregados por DESAL desde otras fuentes.

La tabla a continuación detalla los casos recién descritos y sus motivos:

TABLA 4.10: EXCEPCIONES AL ORDEN DE PRELACIÓN

Código	Glosa	Presentación	Precio Público (\$)	Fuente	Precio Privado (\$)	Fuente	Observaciones
0402019	Angiografía selectiva de carótida externa o interna		51.920	MAI 2018	125.598	Maestro Prestaciones	Precio privado, alto en orden de prelación (Precios GES Específico errado)
1103005	Craneoplastia con prótesis (no incluye valor de la prótesis)		221.560	MAI 2018	316.497	Maestro Prestaciones	Precio privado, alto en orden de prelación (Precios GES Específico errado)
1701035	Colocación de sonda marcapaso transitorio (proc. completo)		157.660	MAI 2018	182.234	Maestro Prestaciones	Precio privado, alto en orden de prelación (Precios GES Específico errado)
1703050	Coartación aórtica, trat. quir.		549.030	MAI 2018	1.822.003	Maestro Prestaciones	Precio privado, alto en orden de prelación (Precios GES Específico errado)
1802058	ENTERO-ENTEROANASTOMOSIS O ENTEROCOLOANASTOMOSIS (PROC. AUT)		218.540	MAI 2018	506.923	Maestro Prestaciones	Precio privado, alto en orden de prelación (Precios GES Específico errado)
1802060	ILEOSTOMIA TERMINAL O EN ASA (PROC. AUT)		206.370	MAI 2018	374.001	Maestro Prestaciones	Precio privado, alto en orden de prelación (Precios GES Específico errado)
2703023	Implante oseointegrado		71.940	MAI 2018	107.198	MAI 2018	Precio EVC 2015 + AD02 (ISAPRE) Incorrecto. Orden de prelación omitido en precio privado hasta Precio MAI Austado.
FCA023	Metotrexato	tabl 2,5mg	119	Cotización MINSAL	143	IMS 2017	Precio Público Entregado por MINSAL
FCA023	Metotrexato	comp 2,5mg	119	Cotización MINSAL	143	IMS 2017	Precio Público Entregado por MINSAL
FCA023	Metotrexato	TAB2,5mg	119	Cotización MINSAL	143	IMS 2017	Precio Público Entregado por MINSAL
FCA023	Metotrexato	CMP2,5mg	119	Cotización MINSAL	143	IMS 2017	Precio Público Entregado por MINSAL

Código	Glosa	Presentación	Precio Público (\$)	Fuente	Precio Privado (\$)	Fuente	Observaciones
FCA023	Metotrexato	comprimido 2.5 mg	119	Cotización MINSAL	143	IMS 2017	Precio Público Entregado por MINSAL
FCA023	Metotrexato CM	CM 2.5 mg	119	Cotización MINSAL	143	IMS 2017	Precio Público Entregado por MINSAL
FCA023	Metotrexato	CM 2,5 MG	119	Cotización MINSAL	143	IMS 2017	Precio Público Entregado por MINSAL
FCA023	Metotrexato	TAB 2,50 mg	119	Cotización MINSAL	143	IMS 2017	Precio Público Entregado por MINSAL
FCA023	Metotrexato	CM 2.5 mg	119	Cotización MINSAL	143	IMS 2017	Precio Público Entregado por MINSAL
FCA083	Dacarbazina	Fc200mg	11.262	Mercado Público (m)	12.745	Mercado Público (m)	Precio Base Mercado Público y EVC2015 Incorrecto.
FCA083	Dacarbazina	FA200mg	11.262	Mercado Público (m)	12.745	Mercado Público (m)	Precio Base Mercado Público y EVC2015 Incorrecto.
FHD010	Análogo somatostatina	Amp 20 mg	737.444	Cotización MINSAL	834513	Cotización MINSAL	Órdenes de Compra (2016-2017) entregadas por MINSAL
FHH006	Pasireotide 2da línea	Amp 60 mg	1.160.157	Cotización Externa	1.430.958	Cotización Externa	Obtenido de lista de precios de Novartis
FIB001	Amfotericina b	Fco amp 50 mg	8.589	Mercado Público (m)	9.720	Mercado Público (m)	Precio Base Mercado Público y EVC2015 Incorrecto.
FIB001	Amfotericina b	FA 50 MG	8.589	Mercado Público (m)	9.720	Mercado Público (m)	Precio Base Mercado Público y EVC2015 Incorrecto.
FIB001	Anfotericina b	FA 50mg	8.589	Mercado Público (m)	9.720	Mercado Público (m)	Precio Base Mercado Público y EVC2015 Incorrecto.
FIB001	Anfotericina	Fco 50 mg	8.589	Mercado Público (m)	9.720	Mercado Público (m)	Precio Base Mercado Público y EVC2015 Incorrecto.
FIB001	Amfotericina b	FA 50 G	8.589	Mercado Público (m)	9.720	Mercado Público (m)	Precio Base Mercado Público y EVC2015 Incorrecto.
FIR076	paritaprevir/ritonavir/ombistavir + dasabuvir	CP 150/100/25 mg/día + CP 250 mg	46.034	IMS 2017	46.034	IMS 2017	Precio EVC2015 Incorrecto.

Código	Glosa	Presentación	Precio Público (\$)	Fuente	Precio Privado (\$)	Fuente	Observaciones
FIC029	Glatiramer acetato	Jeringa prellenada 40 mg	44.868	Cotización MINSAL	55.341	Cotización MINSAL	Cotización de Synthron (\$44.716) (Entregada por MINSAL)
FOH007	Midazolam	7,5 mg CM 1 en la noche x 20 días	323	Mercado Público (m)	237	IMS 2017	Precio Base Mercado Público (incl.Cenabast) Incorrecto. Orden de prelación omitido en precio público hasta Mercado Público (m).
FOH007	Midazolam	Cm 7,5 MG	323	Mercado Público (m)	237	IMS 2017	Precio Base Mercado Público (incl.Cenabast) Incorrecto. Orden de prelación omitido en precio público hasta Mercado Público (m).
FOJ005	Parche de nicotina	parche: 21 mg	3.705	Cotización Externa	4.570	Cotización Externa	Cotización Externa Salcobrand. Precio 31990 por caja de 7 unidades.
FYB022	Prótesis de calota		1.118.298	Cotización Externa	2.113.835	Cotización Externa	Cotización Johnson & Johnson de Chile S.A. y Zimmer Biomet
FXA522	Protesis de paladar		350.000	Cotización Externa	457.966	Cotización Externa	Precio Referencial de Internet (https://protesisdental.org/precio_protesis-cl.html)
FYA066	Insumos para eritropoyetina endovenosa		190	Mercado Público (m)	359	Mercado Público (m)	Suma de insumos de Mercado Público
FYA109	Set liberador		464.100	Cotización Externa	877.254	Cotización Externa	Cotización Le Mare Chile S.A.
FYA583	tinta tatuaje		6.000	Cotización Externa	11.341	Cotización Externa	Promedio entre artículos en venta en MercadoLibre (Acordado con MINSAL)
FYA618	Criopreservación		300.138	Cotización Externa	567.327	Cotización Externa	Promedio entre dos cotizaciones: Clínica Las Condes (\$319.276), Centro de Estudios Reproductivos (\$281.000)

Código	Glosa	Presentación	Precio Público (\$)	Fuente	Precio Privado (\$)	Fuente	Observaciones
FYA618	Banco de espermios		300.138	Cotización Externa	567.328	Cotización Externa	Promedio entre dos cotizaciones: Clinica Las Condes (\$319.276), Centro de Estudios Reproductivos (\$281.000)
FYA650	Insumos especiales (recuperador de sangre y derivados, electrobisturi ultrasonico, otros.....hemostatico locales) incluye 0702011 y 0702014		3.854.397	Mercado Público (m)	7.285.679	Mercado Público (m)	Suma de insumos de Mercado Público
FYA728	Fijador externo de huesos pequeños	Unidad	598.392	Cotización Externa	1.131.096	Cotización Externa	Promedio entre dos cotizaciones: PROMEDON (\$643.584) y JOHNSON & JOHNSON DE CHILE S.A. (\$553.200)
FYA747	Insumos (preparación, administración con Bomba de infusión continua BIC)		23.337	EVC 2015 + AD02 (FONASA)	43.463	EVC 2015 + AD02 (ISAPRE)	Precio Público y privado calculado como la suma de INSUMOS PREPARACIÓN Y ADMINISTRACIÓN (FYA068) y BOMBA DE INFUSION CONTINUA (FZP177) [EVC2015]
FZP541	Oxigenoterapia domiciliaria	balon de 10 metros cubicos	48.323	Cotización MINSAL	59.602	Cotización MINSAL	Promedio ponderado de valores de licitación centralizada entregados por MINSAL
FZP542	Día cama hospitalización de hospitalización domiciliaria pediátrica de intermedio de alta complejidad		153.017	Cotización Externa	315.541	Cotización Externa	Tarifificación entregada por DESAL (Programa Nacional de Salud de la Infancia del Departamento de Ciclo Vital de DIPRECE, y Secretaría GES).
FZP641	Día cama hospitalización de hospitalización domiciliaria pediátrica de intermedio de alta complejida		153.017	Cotización Externa	315.541	Cotización Externa	Tarifificación entregada por DESAL (Programa Nacional de Salud de la Infancia del Departamento de Ciclo Vital de DIPRECE, y Secretaría GES).

Código	Glosa	Presentación	Precio Público (\$)	Fuente	Precio Privado (\$)	Fuente	Observaciones
FZZ654	Htlv1 y 2		81.921	DESAL, Ministerio de Salud	168.932	DESAL, Ministerio de Salud	Precio entregado por DESAL (Fuente: PUC)
FZZ608	Tipificación hla-a, b y dr (biología molecular)		99.944	DESAL, Ministerio de Salud	206.098	DESAL, Ministerio de Salud	Precio entregado por DESAL (Fuente: ISP)
FZZ618	Tipificación hla-dq		131.148	DESAL, Ministerio de Salud	270.445	DESAL, Ministerio de Salud	Precio entregado por DESAL (Fuente: ISP)
FZZ624	Tipificación hla-c		131.148	DESAL, Ministerio de Salud	270.445	DESAL, Ministerio de Salud	Precio entregado por DESAL (Fuente: ISP)
FZZ618	Tipificación hla-dp		131.148	DESAL, Ministerio de Salud	270.445	DESAL, Ministerio de Salud	Precio entregado por DESAL (Fuente: ISP)
FZZ648	Alo crossmatch por citometría flujo		234.680	DESAL, Ministerio de Salud	483.941	DESAL, Ministerio de Salud	Precio entregado por DESAL (Fuente: ISP)
FZZ611	Anticuerpos anti hla clase i y ii (fluorometría luminex screening)		104.818	DESAL, Ministerio de Salud	216.149	DESAL, Ministerio de Salud	Precio entregado por DESAL (Fuente: ISP)
FZZ611	Especificidad de anticuerpos anti hla clase i con antígenos individuales por fluorometría (single luminex)		104.818	DESAL, Ministerio de Salud	216.149	DESAL, Ministerio de Salud	Precio entregado por DESAL (Fuente: ISP)
FZZ611	Especificidad de anticuerpos anti hla clase ii con antígenos individuales por fluorometría (single luminex)		104.818	DESAL, Ministerio de Salud	216.149	DESAL, Ministerio de Salud	Precio entregado por DESAL (Fuente: ISP)
FZP925	Seroteca y mantención en programa		20.149	DESAL, Ministerio de Salud	41.550	DESAL, Ministerio de Salud	Precio entregado por DESAL (Fuente: ISP)
FZZ608	Tipificación hla-a, b y dr (biología molecular)		99.944	DESAL, Ministerio de Salud	206.098	DESAL, Ministerio de Salud	Precio entregado por DESAL (Fuente: ISP)

Código	Glosa	Presentación	Precio Público (\$)	Fuente	Precio Privado (\$)	Fuente	Observaciones
FZZ624	Tipificación hla-c		131.148	DESAL, Ministerio de Salud	270.445	DESAL, Ministerio de Salud	Precio entregado por DESAL (Fuente: ISP)
FZZ608	Tipificación hla-a, b y dr molecular donante cadáver*		99.944	DESAL, Ministerio de Salud	206.098	DESAL, Ministerio de Salud	Precio entregado por DESAL (Fuente: ISP)
FZZ648	Crossmatch por citometría de flujo		234.680	DESAL, Ministerio de Salud	483.941	DESAL, Ministerio de Salud	Precio entregado por DESAL (Fuente: ISP)
FZZ648	Crossmatch por citometría flujo		234.680	DESAL, Ministerio de Salud	483.941	DESAL, Ministerio de Salud	Precio entregado por DESAL (Fuente: ISP)
FZZ614	Nitrogeno ureico liquido peritoneal		4.809	DESAL, Ministerio de Salud	9.917	DESAL, Ministerio de Salud	Precio entregado por DESAL (Fuente: PUC)
FZZ617	Pcr carga viral virus bk sangre		123.428	DESAL, Ministerio de Salud	254.525	DESAL, Ministerio de Salud	Precio entregado por DESAL (Fuente: PUC)
FZZ685	Pcr carga viral virus epstein barr (veb) plasma		185.134	DESAL, Ministerio de Salud	381.771	DESAL, Ministerio de Salud	Precio entregado por DESAL (Fuente: PUC)
FZZ619	Virus bk cell decoy en orina		123.428	DESAL, Ministerio de Salud	254.525	DESAL, Ministerio de Salud	Precio entregado por DESAL (Fuente: PUC)
FZZ617	Pcr carga viral virus bk orina		123.428	DESAL, Ministerio de Salud	254.525	DESAL, Ministerio de Salud	Precio entregado por DESAL (Fuente: PUC)
FZP574	Dosimetría		35.598	DESAL, Ministerio de Salud	73.408	DESAL, Ministerio de Salud	Precio entregado por DESAL (Fuente: ISP)

Código	Glosa	Presentación	Precio Público (\$)	Fuente	Precio Privado (\$)	Fuente	Observaciones
FZZ633	Linfocitos t totales (okt3 y/o okt.11) con antisuero monoclonal o inmunofenotipificación de poblaciones y subpoblaciones celulares		14.510	DESAL, Ministerio de Salud	29.922	DESAL, Ministerio de Salud	Precio entregado por DESAL (Fuente: HCUCH)
FZZ503	Determinación carga viral vih-1		77.611	DESAL, Ministerio de Salud	160.044	DESAL, Ministerio de Salud	Precio entregado por DESAL (Fuente: ISP)
FZZ506	Determinación linfocitos totales t (cd3), cd4 y cd8		62.754	DESAL, Ministerio de Salud	129.407	DESAL, Ministerio de Salud	Precio entregado por DESAL (Fuente: ISP)
FYA954	Acilcarnitinas *		66.000	DESAL, Ministerio de Salud	124.755	DESAL, Ministerio de Salud	Precio entregado por DESAL (Fuente: CEDINTA)
FZZ625	Ex. niveles de carnitina libre		90.000	DESAL, Ministerio de Salud	185.592	DESAL, Ministerio de Salud	Precio entregado por DESAL (Fuente: CEDINTA)
FZZ606	Anticuerpos virales, determ. de htlv i-ii		52.409	DESAL, Ministerio de Salud	108.074	DESAL, Ministerio de Salud	Precio entregado por DESAL (Fuente: ISP)
FZP408	Estudio molecular de t(9;22) x fish (hibridización in situ con fluorescencia)		164.458	DESAL, Ministerio de Salud	339.134	DESAL, Ministerio de Salud	Precio entregado por DESAL (Fuente: PUC)
FZP629	Mutaciones abl		100.000	DESAL, Ministerio de Salud	206.213	DESAL, Ministerio de Salud	Precio entregado por DESAL (Fuente: Hospital Salvador)
FZP413	Estudio Genético		463.300	DESAL, Ministerio de Salud	955.386	DESAL, Ministerio de Salud	Precio entregado por DESAL (Fuente: PUC)
FZZ631	Anticuerpo antipeptido cíclico de la citrulina		41.840	DESAL, Ministerio de Salud	86.280	DESAL, Ministerio de Salud	Precio entregado por DESAL (Fuente: HCUCH)

Código	Glosa	Presentación	Precio Público (\$)	Fuente	Precio Privado (\$)	Fuente	Observaciones
FZZ667	Carboxihemoglobina		13.990	DESAL, Ministerio de Salud	28.849	DESAL, Ministerio de Salud	Precio entregado por DESAL (Fuente: HCUCH)
FZZ601	Carga viral vhb		100.108	DESAL, Ministerio de Salud	206.436	DESAL, Ministerio de Salud	Precio entregado por DESAL (Fuente: LUCIO CORDOVA) (Precio 2016)
FZZ650	Determinación de mutaciones Kras		495.464	DESAL, Ministerio de Salud	1.021.713	DESAL, Ministerio de Salud	Precio entregado por DESAL (Fuente: PUC)
FZZ651	Ac. anti tpo		19.349	DESAL, Ministerio de Salud	39.900	DESAL, Ministerio de Salud	Precio entregado por DESAL (Fuente: ISP)
FZZ636	Anticuerpos anti-b2 glicoproteína 1		45.940	DESAL, Ministerio de Salud	94.734	DESAL, Ministerio de Salud	Precio entregado por DESAL (Fuente: HCUCH)
FZZ652	Antígeno en deposiciones		48.890	DESAL, Ministerio de Salud	100.818	DESAL, Ministerio de Salud	Precio entregado por DESAL (Fuente: HCUCH)
FZZ653	Aire espirado c13		123.428	DESAL, Ministerio de Salud	254.525	DESAL, Ministerio de Salud	Precio entregado por DESAL (Fuente: PUC)
FZZ699	Estudio genético ret		184.737	DESAL, Ministerio de Salud	380.952	DESAL, Ministerio de Salud	Precio entregado por DESAL (Fuente: PUC)
FZZ697	Calcitonina		12.191	DESAL, Ministerio de Salud	25.139	DESAL, Ministerio de Salud	Precio entregado por DESAL (Fuente: PUC)
FZZ641	Cadenas livianas libres en suero		94.680	DESAL, Ministerio de Salud	195.243	DESAL, Ministerio de Salud	Precio entregado por DESAL (Fuente: HCUCH)
FZZ631	Anticuerpo antipéptido cíclico del la citrulina		41.840	DESAL, Ministerio de Salud	86.280	DESAL, Ministerio de Salud	Precio entregado por DESAL (Fuente: HCUCH)

Código	Glosa	Presentación	Precio Público (\$)	Fuente	Precio Privado (\$)	Fuente	Observaciones
FZP547	Microscopía especular		33.600	DESAL, Ministerio de Salud	69.288	DESAL, Ministerio de Salud	Precio entregado por DESAL (Fuente: Hospital Salvador)
FZZ505	Test de resistencia genética vih-1 inhibidores integrada		114.707	DESAL, Ministerio de Salud	236.541	DESAL, Ministerio de Salud	Precio entregado por DESAL (Fuente: LUCIO CORDOVA) (Precio 2016)
FZZ627	Secreción plaquetaria		117.099	DESAL, Ministerio de Salud	241.474	DESAL, Ministerio de Salud	Precio entregado por DESAL (Fuente: PUC)
FZZ647	Inmunofenotipo en sangre periférica		224.097	DESAL, Ministerio de Salud	462.118	DESAL, Ministerio de Salud	Precio entregado por DESAL (Fuente: CLINICA ALEMANA)
FZZ639	Pro bnp		42.515	DESAL, Ministerio de Salud	87.672	DESAL, Ministerio de Salud	Precio entregado por DESAL (Fuente: CLINICA ALEMANA)
FZZ678	inmunohistoquímica con anti PDL-1 (con anticuerpo SP263)		41.823	DESAL, Ministerio de Salud	86.245	DESAL, Ministerio de Salud	Precio entregado por DESAL (Fuente: PUC)
FZZ676	Homocisteína plasmática total		55.321	DESAL, Ministerio de Salud	114.079	DESAL, Ministerio de Salud	Precio entregado por DESAL (Fuente: CLINICA ALEMANA)
FZP550	Tomografía coherente óptica		89.744	DESAL, Ministerio de Salud	185.064	DESAL, Ministerio de Salud	Precio entregado por DESAL (Fuente: Estudio FONASA)
FZP645	Tomografía coherente óptica (bilateral)		89.744	DESAL, Ministerio de Salud	185.064	DESAL, Ministerio de Salud	Precio entregado por DESAL (Fuente: Estudio FONASA)
FCA144	Psoralén	comp 10 mg	310	Mercado Público (m)	351	Mercado Público (m)	Compra Mercado Público Septiembre 2018 (ID: 4855-208-LE18)
FYA301	Cobertura cutanea definitiva (sintética), sustituto dérmico bilaminar,	Láminas 20X 25 cm	3.808.000	DESAL, Ministerio de Salud	7.852.604	DESAL, Ministerio de Salud	Precio entregado por DESAL

Código	Glosa	Presentación	Precio Público (\$)	Fuente	Precio Privado (\$)	Fuente	Observaciones
FYA301	Cobertura cutánea definitiva (sintética)	Láminas 20X 25 cm	3.808.000	DESAL, Ministerio de Salud	7.852.604	DESAL, Ministerio de Salud	Precio entregado por DESAL
FYA302	Cobertura cutánea definitiva (sintética), sustituto dérmico bilaminar, una matriz porosa compuesta de colágenovbovino tipo 1 y condroitín 6 sulfato glicosaminoglicano de tiburón y segunda capa externa de polisiloxano (silicona)	Láminas 10X 12 cm	1.553.443	DESAL, Ministerio de Salud	3.203.407	DESAL, Ministerio de Salud	Precio entregado por DESAL
FYA301	Cobertura cutánea definitiva (sintética)	Integra. Láminas 20X 25 cm	3.808.000	DESAL, Ministerio de Salud	7.852.604	DESAL, Ministerio de Salud	Precio entregado por DESAL
FZP645	Tomografía de coherencia optica		89.744	DESAL, Ministerio de Salud	185.064	DESAL, Ministerio de Salud	Precio entregado por DESAL (Fuente: Estudio FONASA)
FZP051	Elastasa fecal		64.800	DESAL, Ministerio de Salud	133.626	DESAL, Ministerio de Salud	Precio entregado por DESAL (Fuente: HCUCH)
FZP089	Pcr metapneumovirus		18.889	DESAL, Ministerio de Salud	38.952	DESAL, Ministerio de Salud	Precio entregado por DESAL (Fuente: ISP)
FZP091	Pcr para t(8;14), t(14;18)		100.000	DESAL, Ministerio de Salud	206.213	DESAL, Ministerio de Salud	Precio entregado por DESAL (Fuente: Hospital Salvador)
FZP092	Pcr pcp		53.009	DESAL, Ministerio de Salud	109.312	DESAL, Ministerio de Salud	Precio entregado por DESAL (Fuente: PUC)
FZP100	Purificación células progenitoras		263.480	DESAL, Ministerio de Salud	543.331	DESAL, Ministerio de Salud	Precio entregado por DESAL (Fuente: HCUCH)
FZP182	Biología molecular		164.458	DESAL, Ministerio de Salud	339.134	DESAL, Ministerio de Salud	Precio entregado por DESAL (Fuente: PUC)

Código	Glosa	Presentación	Precio Público (\$)	Fuente	Precio Privado (\$)	Fuente	Observaciones
FZP182	Estudio biología molecular n myc amplificado		164.458	DESAL, Ministerio de Salud	339.134	DESAL, Ministerio de Salud	Precio entregado por DESAL (Fuente: PUC)
FZP182	Biología molecular (reacción de polimerasa en cadena pcr o fish)		164.458	DESAL, Ministerio de Salud	339.134	DESAL, Ministerio de Salud	Precio entregado por DESAL (Fuente: PUC)
FZP182	Biología molecular (reacción de polimerasa en cadena pcr o fish)		164.458	DESAL, Ministerio de Salud	339.134	DESAL, Ministerio de Salud	Precio entregado por DESAL (Fuente: PUC)
FZP182	Biología molecular r (pcr o fish) t(9;22), t(15;17), t(8;21) reacción de polimerasa en cadena		164.458	DESAL, Ministerio de Salud	339.134	DESAL, Ministerio de Salud	Precio entregado por DESAL (Fuente: PUC)
FZP182	Biología molecular (pcr o fish) t(9;22), t(15;17), t(8;21) reacción de polimerasa en cadena y otras		164.458	DESAL, Ministerio de Salud	339.134	DESAL, Ministerio de Salud	Precio entregado por DESAL (Fuente: PUC)
FZP189	Estudio molecular cualitativo para t(9;22)		164.458	DESAL, Ministerio de Salud	339.134	DESAL, Ministerio de Salud	Precio entregado por DESAL (Fuente: PUC)
FZP189	Estudio molecular cuantitativo para t(9;22)		164.458	DESAL, Ministerio de Salud	339.134	DESAL, Ministerio de Salud	Precio entregado por DESAL (Fuente: PUC)
FZZ032	Test de resistencia genética vih-1		272.002	DESAL, Ministerio de Salud	560.904	DESAL, Ministerio de Salud	Precio entregado por DESAL (Fuente: LUCIO CORDOVA)
FZZ040	Pcr mycoplasma		68.849	DESAL, Ministerio de Salud	141.976	DESAL, Ministerio de Salud	Precio entregado por DESAL (Fuente: ISP)
FZZ621	Marcadores autoinmunidad de islotes pancreaticos		82.388	DESAL, Ministerio de Salud	107.803	DESAL, Ministerio de Salud	Precio entregado por DESAL (Fuente: PUC)
FYA701	Aloinjerto lámina de contacto	Láminas de 18x10 cms	145.055	DESAL, Ministerio de Salud	274.187	DESAL, Ministerio de Salud	Precio entregado por DESAL

Código	Glosa	Presentación	Precio Público (\$)	Fuente	Precio Privado (\$)	Fuente	Observaciones
FYA702	Aloinjerto lámina bilaminar	Láminas de 38 x 51 cms	910.583	DESAL, Ministerio de Salud	1.721.207	DESAL, Ministerio de Salud	Precio entregado por DESAL
FYA281	Cobertura sintética definitiva (sintética)	Láminas 29 x 21 cms	2.550.000	DESAL, Ministerio de Salud	5.258.440	DESAL, Ministerio de Salud	Precio entregado por DESAL
FYA281	Cobertura sintética definitiva (sintética) sustituto dérmico de matriz dérmica de colágeno tipo i, iii y v, revestido por elastina	Lámina de 29x21 cms	2.550.000	DESAL, Ministerio de Salud	5.258.440	DESAL, Ministerio de Salud	Precio entregado por DESAL
FYA303	Cobertura sintética definitiva (sintética) sustituto dérmico de matriz dérmica de colágeno tipo i, iii y v, revestido por elastina	Lámina de 14,8x10,5 cms	1.050.000	DESAL, Ministerio de Salud	2.165.240	DESAL, Ministerio de Salud	Precio entregado por DESAL
FYA400	Expansor de microinjertos	Kit de microinjertos expandible 1x4	75.745	DESAL, Ministerio de Salud	156.196	DESAL, Ministerio de Salud	Precio entregado por DESAL
FYA400	Expansor de microinjertos	kit de microinjertos expandible 1:6	75.745	DESAL, Ministerio de Salud	156.196	DESAL, Ministerio de Salud	Precio entregado por DESAL
FZP182	Biología molecular		164.458	DESAL, Ministerio de Salud	339.134	DESAL, Ministerio de Salud	Precio entregado por DESAL (Fuente: PUC)
FZP182	Estudio biología molecular n myc amplificado		164.458	DESAL, Ministerio de Salud	339.134	DESAL, Ministerio de Salud	Precio entregado por DESAL (Fuente: PUC)
FZP182	Biología molecular (reacción de polimerasa en cadena pcr o fish)		164.458	DESAL, Ministerio de Salud	339.134	DESAL, Ministerio de Salud	Precio entregado por DESAL (Fuente: PUC)
FZP182	Biología molecular (reacción de polimerasa en cadena pcr o fish)		164.458	DESAL, Ministerio de Salud	339.134	DESAL, Ministerio de Salud	Precio entregado por DESAL (Fuente: PUC)

Código	Glosa	Presentación	Precio Público (\$)	Fuente	Precio Privado (\$)	Fuente	Observaciones
FZP182	Biología molecular r (pcr o fish) t(9;22), t(15;17), t(8;21) reacción de polimerasa en cadena		164.458	DESAL, Ministerio de Salud	339.134	DESAL, Ministerio de Salud	Precio entregado por DESAL (Fuente: PUC)
FZP182	Biología molecular (pcr o fish) t(9;22), t(15;17), t(8;21) reacción de polimerasa en cadena y otras		164.458	DESAL, Ministerio de Salud	339.134	DESAL, Ministerio de Salud	Precio entregado por DESAL (Fuente: PUC)
FZP051	Elastasa fecal		64.800	DESAL, Ministerio de Salud	133.626	DESAL, Ministerio de Salud	Precio entregado por DESAL (Fuente: HCUCH)
FZP205	Mutación t315 i		50.000	DESAL, Ministerio de Salud	103.107	DESAL, Ministerio de Salud	Precio entregado por DESAL (Fuente: Hospital Salvador)
FZP205	Mutación 315 i, y del sitio bcl/ abl		50.000	DESAL, Ministerio de Salud	103.107	DESAL, Ministerio de Salud	Precio entregado por DESAL (Fuente: Hospital Salvador)
FZP089	Pcr metapneumovirus		18.889	DESAL, Ministerio de Salud	35.704	DESAL, Ministerio de Salud	Precio entregado por DESAL (Fuente: ISP)
FZZ040	Pcr mycoplasma		68.849	DESAL, Ministerio de Salud	141.976	DESAL, Ministerio de Salud	Precio entregado por DESAL (Fuente: ISP)
FZP091	Pcr para t(8;14), t(14;18)		100.000	DESAL, Ministerio de Salud	206.213	DESAL, Ministerio de Salud	Precio entregado por DESAL (Fuente: Hospital Salvador)
FZP092	Pcr pcp		53.009	DESAL, Ministerio de Salud	109.312	DESAL, Ministerio de Salud	Precio entregado por DESAL (Fuente: PUC)
FZP100	Purificación células progenitoras		263.480	DESAL, Ministerio de Salud	543.331	DESAL, Ministerio de Salud	Precio entregado por DESAL (Fuente: HCUCH)
FZP129	Test de tyrrrell (8 mg de dexametasona)		27.505	DESAL, Ministerio de Salud	56.719	DESAL, Ministerio de Salud	Precio entregado por DESAL (Fuente: PUC)

Código	Glosa	Presentación	Precio Público (\$)	Fuente	Precio Privado (\$)	Fuente	Observaciones
FZP183	Hla clase i		450.219	DESAL, Ministerio de Salud	928.412	DESAL, Ministerio de Salud	Precio entregado por DESAL (Fuente: ISP)
FZP066	Hla drb alta res		131.148	DESAL, Ministerio de Salud	270.445	DESAL, Ministerio de Salud	Precio entregado por DESAL (Fuente: ISP)
FZP067	Hla drb y dqb1		181.223	DESAL, Ministerio de Salud	373.706	DESAL, Ministerio de Salud	Precio entregado por DESAL (Fuente: ISP)
FZP127	Test de liddle		27.505	DESAL, Ministerio de Salud	51.991	DESAL, Ministerio de Salud	Precio entregado por DESAL (Fuente: PUC)
FZP127	Test de liddle (dexametasona 2 mg cada 6 horas= 16 mg en dos días)		27.505	DESAL, Ministerio de Salud	51.991	DESAL, Ministerio de Salud	Precio entregado por DESAL (Fuente: PUC)
FZP045	Cortisol libre salival nocturno por 2 en algunos casos		31.500	DESAL, Ministerio de Salud	59.542	DESAL, Ministerio de Salud	Precio entregado por DESAL (Fuente: PUC)
FZP005	Determinación de receptores de estrógeno y progesterona (tec. inmunohistoquímica)		49.203	DESAL, Ministerio de Salud	93.005	DESAL, Ministerio de Salud	Precio entregado por DESAL (Fuente: PUC)
FZP005	Determinación de receptores de estrógeno y progesterona (tec. inmunohistoquímica)		49.203	DESAL, Ministerio de Salud	93.005	DESAL, Ministerio de Salud	Precio entregado por DESAL (Fuente: PUC)
FZZ134	Genotipo VHC		182.826	DESAL, Ministerio de Salud	377.012	DESAL, Ministerio de Salud	Precio entregado por DESAL (Fuente: PUC)
FZZ605	elispot o cuantiferon de tuberculosis		95.037	DESAL, Ministerio de Salud	195.979	DESAL, Ministerio de Salud	Precio entregado por DESAL (Fuente: PUC)
FZZ605	Quantiferon		95.037	DESAL, Ministerio de Salud	195.979	DESAL, Ministerio de Salud	Precio entregado por DESAL (Fuente: PUC)

Código	Glosa	Presentación	Precio Público (\$)	Fuente	Precio Privado (\$)	Fuente	Observaciones
FZZ605	Quantiferón tbc		95.037	DESAL, Ministerio de Salud	195.979	DESAL, Ministerio de Salud	Precio entregado por DESAL (Fuente: PUC)
FZZ110	Shell vial para citomegalovirus		73.287	DESAL, Ministerio de Salud	151.128	DESAL, Ministerio de Salud	Precio entregado por DESAL (Fuente: PUC)
FZZ034	Pcr bacilo koch		92.000	DESAL, Ministerio de Salud	189.716	DESAL, Ministerio de Salud	Precio entregado por DESAL (Fuente: PUC)
FZZ083	Tinción pcp		12.596	DESAL, Ministerio de Salud	25.975	DESAL, Ministerio de Salud	Precio entregado por DESAL (Fuente: ISP)
FZZ045	Vhb-dna por pcr		82.590	DESAL, Ministerio de Salud	170.312	DESAL, Ministerio de Salud	Precio entregado por DESAL (Fuente: HCUCH)
FZZ125	Esteatocrito acido		10.890	DESAL, Ministerio de Salud	22.457	DESAL, Ministerio de Salud	Precio entregado por DESAL (Fuente: HCUCH)
FZZ130	Carga viral VHC		122.370	DESAL, Ministerio de Salud	126.931	DESAL, Ministerio de Salud	Precio entregado por DESAL (Fuente: HCUCH)
FHD002	Procalcitonina		28.870	DESAL, Ministerio de Salud	31.598	DESAL, Ministerio de Salud	Precio entregado por DESAL (Fuente: HCUCH)
FZP612	Aloinjerto	Unidad 1	456.153	Mercado Público (m)	862.232	Mercado Público (m)	Suma de FXA087 + FYA519 (Sustituto óseo + placas + tornillos)
FZP612	Aloinjerto		456.153	Mercado Público (m)	862.232	Mercado Público (m)	Suma de FXA087 + FYA519 (Sustituto óseo + placas + tornillos)
FZP431	Seroteca y mantención en programa		20.149	DESAL, Ministerio de Salud	41.550	DESAL, Ministerio de Salud	Precio entregado por DESAL (Fuente: ISP)

Código	Glosa	Presentación	Precio Público (\$)	Fuente	Precio Privado (\$)	Fuente	Observaciones
FZZ330	Calcitonina		28.870	DESAL, Ministerio de Salud	59.534	DESAL, Ministerio de Salud	Precio entregado por DESAL (Fuente: HCUCH)
FYA708	Aloprotesis		833.000	DESAL, Ministerio de Salud	1.717.757	DESAL, Ministerio de Salud	Precio entregado por DESAL
FYA707	Aloinjerto	Rollo Telfa 22,9 mts. y 99 cms de ancho	171.000	DESAL, Ministerio de Salud	352.625	DESAL, Ministerio de Salud	Precio entregado por DESAL
FYA707	Aloinjerto	Rollo	171.000	DESAL, Ministerio de Salud	352.625	DESAL, Ministerio de Salud	Precio entregado por DESAL
FYA707	Aloinjerto	Rollo 22,9 mts. y 99 cms de ancho	171.000	DESAL, Ministerio de Salud	352.625	DESAL, Ministerio de Salud	Precio entregado por DESAL
FYA707	Aloinjerto	Telfa Rollo 9 mts.	171.000	DESAL, Ministerio de Salud	352.625	DESAL, Ministerio de Salud	Precio entregado por DESAL
FYA707	Aloinjerto 1 rollo	Telfa Rollo 9 mts.	171.000	DESAL, Ministerio de Salud	352.625	DESAL, Ministerio de Salud	Precio entregado por DESAL
FYA707	Aloinjerto	Rollo 9 mts.	171.000	DESAL, Ministerio de Salud	352.625	DESAL, Ministerio de Salud	Precio entregado por DESAL
FYA707	Aloinjerto 1 rollo	Rollo 9 mts.	171.000	DESAL, Ministerio de Salud	352.625	DESAL, Ministerio de Salud	Precio entregado por DESAL
FYA706	Aloinjerto lámina hetero injerto	Láminas 17 x46 cms	428.486	DESAL, Ministerio de Salud	883.595	DESAL, Ministerio de Salud	Precio entregado por DESAL
FYA703	Aloinjerto lámina hetero injerto	Láminas de 8 x 10 cms	78.136	DESAL, Ministerio de Salud	161.127	DESAL, Ministerio de Salud	Precio entregado por DESAL

Código	Glosa	Presentación	Precio Público (\$)	Fuente	Precio Privado (\$)	Fuente	Observaciones
FYA700	Aloinjero lámina poliuretano	Láminas de 18 x 20 cms	35.581	DESAL, Ministerio de Salud	73.373	DESAL, Ministerio de Salud	Precio entregado por DESAL
FZP612	Aloinjerto	1	456.153	Mercado Público (m)	862.232	Mercado Público (m)	Suma de FXA087 + FYA519 (Sustituto óseo + placas + tornillos)
FLG032	Complejo vit b (b1, b2, b12)	Inyecciones 10.000 UI	262	Mercado Público (m)	453	IMS 2017	Precio CENABAST
FLG032	Vit. b1-b6-b12	AMP 10000 UI	262	Mercado Público (m)	453	IMS 2017	Precio CENABAST
FJD021	Ciclosporina	sol bebible 100 mgr/ml	125.199	Mercado Público (m)	124.009	IMS 2017	Última Orden de Compra MP
FJD021	Ciclosporina	Frasco 50 ml	125.199	Mercado Público (m)	124.009	IMS 2017	Última Orden de Compra MP
FLG008	Polivitamínicos	Comp 100 mg	50	Mercado Público (m)	1.298	Mercado Público (sin Cenabast)	Última Orden de Compra MP
FLG008	Polivitamínicos	Comp. 100 mg	50	Mercado Público (m)	1.298	Mercado Público (sin Cenabast)	Última Orden de Compra MP
1703061	De complejidad mayor: incluye reemplazo valvular múltiple, tres o más puentes aortocoronarios y/o anastomosis con arteria mamaria, corrección de cardiopatías congénitas complejas (por ejemplo: fallot; atresia tricuspídea; doble salida del ventrículo der		3.748.060	MAI 2018	2.893.441	Maestro Prestaciones	Precio Privado obtenido de Maestro Prestaciones (Saltándose Precios GES)
1703062	De complejidad mediana: incluye comunicación interventricular, reemplazo univalvular, uno o dos puentes aortocoronarios; aneurisma ventricular, corrección de wolf-parkinson white y otras arritmias		2.269.340	MAI 2018	2.228.892	Maestro Prestaciones	Precio Privado obtenido de Maestro Prestaciones (Saltándose Precios GES)

Código	Glosa	Presentación	Precio Público (\$)	Fuente	Precio Privado (\$)	Fuente	Observaciones
1703063	De complejidad menor: incluye comunicación interauricular simple, estenosis pulmonar valvular, estenosis mitral o similar		1.395.520	MAI 2018	1.278.599	Maestro Prestaciones	Precio Privado obtenido de Maestro Prestaciones (Saltándose Precios GES)
1703148	Cambio de generador de marcapaso (no incluye el valor de la prótesis)		1.645.770	MAI 2018	2.452.368	MAI 2018	Precio Privado obtenido de MAI 2018 (Saltándose Precios GES)
1103024	De base de cráneo		917.960	MAI 2018	1.662.257	Maestro Prestaciones	Precio Privado obtenido de Maestro Prestaciones (Saltándose Precios GES)
1703061	De complejidad mayor: incluye reemplazo valvular múltiple, tres o más puentes aortocoronarios y/o anastomosis con arteria mamaria, corrección de cardiopatías congénitas complejas (por ejemplo: fallo; atresia tricuspídea; doble salida del ventrículo derecho; transposición grandes vasos; ventrículo único o similares), aneurisma aórtico torácico, trasplante cardíaco y cualquier operación cardíaca en lactantes		3.748.060	MAI 2018	2.893.441	Maestro Prestaciones	Precio Privado obtenido de Maestro Prestaciones (Saltándose Precios GES)
1703061	De complejidad mayor: incluye reemplazo valvular múltiple, tres o más puentes aortocoronarios y/o anastomosis con arteria mamaria, corrección de cardiopatías congénitas complejas (por ejemplo: fallo; atresia tricuspídea; doble salida del ventrículo derecho; transposición grandes vasos; ventrículo único o similares), aneurisma aórtico torácico, trasplante cardíaco y cualquier operación cardíaca en lactantes		3.748.060	MAI 2018	2.893.441	Maestro Prestaciones	Precio Privado obtenido de Maestro Prestaciones (Saltándose Precios GES)

Código	Glosa	Presentación	Precio Público (\$)	Fuente	Precio Privado (\$)	Fuente	Observaciones
1703061	De complejidad mayor: incluye reemplazo valvular tres o más puentes aortocoronarios y/o anastomosis con arteria mamaria, corrección de cardiopatías congénitas complejas (por ejemplo: fallo; atresia tricuspídea; doble salida del ventrículo derecho; transposición grandes vasos; ventrículo único o similares), aneurisma aórtico torácico, trasplante cardíaco y cualquier operación cardíaca en lactantes		3.748.060	MAI 2018	2.893.441	Maestro Prestaciones	Precio Privado obtenido de Maestro Prestaciones (Saltándose Precios GES)
FIC003	Factor estimulante de colonia	Jeringa o jeringa Prell 300mcg, 1.1-1.2 ml.	7.800	Mercado Público (m)	8.827	Mercado Público (m)	Precio Cambiado tras observaciones de DESAL (Fuente: Mercado Público)
FI1002	Metronidazol	Comprimidos 500mg.	115	Mercado Público (m)	130	Mercado Público (m)	Precio Cambiado tras observaciones de DESAL (Fuente: Mercado Público)
FIC003	Factor estimulante de colonia	300 MCG	7.800	Mercado Público (m)	8.827	Mercado Público (m)	Precio Cambiado tras observaciones de DESAL (Fuente: Mercado Público)
FIC003	Factor estimulante de colonia		7.800	Mercado Público (m)	8.827	Mercado Público (m)	Precio Cambiado tras observaciones de DESAL (Fuente: Mercado Público)
FIC003	Filgrastin	Fco Amp 300 mcg	7.800	Mercado Público (m)	8.827	Mercado Público (m)	Precio Cambiado tras observaciones de DESAL (Fuente: Mercado Público)
FIC003	Filgrastin	Fc AMP300mcg	7.800	Mercado Público (m)	8.827	Mercado Público (m)	Precio Cambiado tras observaciones de DESAL (Fuente: Mercado Público)
FIC003	Factor estimulante de colonias	fco amp300mcg	7.800	Mercado Público (m)	8.827	Mercado Público (m)	Precio Cambiado tras observaciones de DESAL (Fuente: Mercado Público)

Código	Glosa	Presentación	Precio Público (\$)	Fuente	Precio Privado (\$)	Fuente	Observaciones
FJC003	Filgrastin	fco amp300mcg	7.800	Mercado Público (m)	8.827	Mercado Público (m)	Precio Cambiado tras observaciones de DESAL (Fuente: Mercado Público)
FJC003	Filgrastim	fco amp300mcg	7.800	Mercado Público (m)	8.827	Mercado Público (m)	Precio Cambiado tras observaciones de DESAL (Fuente: Mercado Público)
FJC003	Filgrastin	FA AMP300mcg	7.800	Mercado Público (m)	8.827	Mercado Público (m)	Precio Cambiado tras observaciones de DESAL (Fuente: Mercado Público)
FCA101	Citarabina	FA 1000 MG	7.400	Mercado Público (m)	8.374	Mercado Público (m)	Precio Cambiado tras observaciones de DESAL (Fuente: Mercado Público, http://www.mercadoPublico.cl/Procurement/Modules/RFB/DetailsAcquisition.aspx?q=HEktA0Hevke5Z6IIKSCsSg==)
FJC003	Factor estimulante de colonias	FA AMP300mcg	7.800	Mercado Público (m)	8.827	Mercado Público (m)	Precio Cambiado tras observaciones de DESAL (Fuente: Mercado Público)
FJC003	Filgrastin	FA AMP300mg	7.800	Mercado Público (m)	8.827	Mercado Público (m)	Precio Cambiado tras observaciones de DESAL (Fuente: Mercado Público)
FJC003	Factor estimulante de colonias (filgrastin)	FA AMP300mcg	7.800	Mercado Público (m)	8.827	Mercado Público (m)	Precio Cambiado tras observaciones de DESAL (Fuente: Mercado Público)
FJC003	Filgrastin	FA300mcg	7.800	Mercado Público (m)	8.827	Mercado Público (m)	Precio Cambiado tras observaciones de DESAL (Fuente: Mercado Público)
FJC003	Filgrastim	Filgrastim fa + jeringa o jeringa 300 mcg/1-1.2 ml sol	7.800	Mercado Público (m)	8.827	Mercado Público (m)	Precio Cambiado tras observaciones de DESAL (Fuente: Mercado Público)

Código	Glosa	Presentación	Precio Público (\$)	Fuente	Precio Privado (\$)	Fuente	Observaciones
FJC003	Filgrastim	AMP 300 MCG/1 ML	7.800	Mercado Público (m)	8.827	Mercado Público (m)	Precio Cambiado tras observaciones de DESAL (Fuente: Mercado Público)
FJC003	Filgrastim	AMP 300 MCG	7.800	Mercado Público (m)	8.827	Mercado Público (m)	Precio Cambiado tras observaciones de DESAL (Fuente: Mercado Público)
FJC003	Filgrastim	300 mcg	7.800	Mercado Público (m)	8.827	Mercado Público (m)	Precio Cambiado tras observaciones de DESAL (Fuente: Mercado Público)
FJC003	Filgrastim (factor estimulante de colonias)	300 mcg	7.800	Mercado Público (m)	8.827	Mercado Público (m)	Precio Cambiado tras observaciones de DESAL (Fuente: Mercado Público)
FJC003	Filgrastim (factor estimulante de colonias)	JA 300 mcg	7.800	Mercado Público (m)	8.827	Mercado Público (m)	Precio Cambiado tras observaciones de DESAL (Fuente: Mercado Público)
FCA101	Citarabina	AMP 1 gr	7.400	Mercado Público (m)	8.374	Mercado Público (m)	Precio Cambiado tras observaciones de DESAL (Fuente: Mercado Público, http://www.mercadoPublico.cl/Procurement/Modules/RFB/DetailsAcquisition.aspx?qs=hEktA0Hvke5Z6IKSCSg==)
FJC003	Filgrastim	JA 300 mcg	7.800	Mercado Público (m)	8.827	Mercado Público (m)	Precio Cambiado tras observaciones de DESAL (Fuente: Mercado Público)
FII002	Metronidazol	cm 500 mg	1.15	Mercado Público (m)	1.30	Mercado Público (m)	Precio Cambiado tras observaciones de DESAL (Fuente: Mercado Público)
FJC003	Filgrastin	AMP SC 300 mcg	7.800	Mercado Público (m)	8.827	Mercado Público (m)	Precio Cambiado tras observaciones de DESAL (Fuente: Mercado Público)
FJC003	Filgrastim	AMP SC 300 mcg	7.800	Mercado Público (m)	8.827	Mercado Público (m)	Precio Cambiado tras observaciones de DESAL (Fuente: Mercado Público)

Código	Glosa	Presentación	Precio Público (\$)	Fuente	Precio Privado (\$)	Fuente	Observaciones
FIC003	Filgrastin	AMP 300 mcg	7.800	Mercado Público (m)	8.827	Mercado Público (m)	Precio Cambiado tras observaciones de DESAL (Fuente: Mercado Público)
FIC003	Filgrastin (factor estimulante de colonias)	JA 300 mcg	7.800	Mercado Público (m)	8.827	Mercado Público (m)	Precio Cambiado tras observaciones de DESAL (Fuente: Mercado Público)
FIR059	Tenofovir/emtricitabina/efavirenz	CM 300/200/600 mg	225	Cotización MINSAL	255	Cotización MINSAL	Precio Cambiado tras observaciones de DESAL (Fuente: Mercado Público)
FDE034	Lisinopril	10 mg	290	Mercado Público (m)	328	Mercado Público (m)	Precio Cambiado tras observaciones de DESAL (Fuente: Mercado Público)
FDF009	Clortalidona	50 mg o 25 mg	223	Mercado Público (m)	252	Mercado Público (m)	Precio Cambiado tras observaciones de DESAL (Fuente: Mercado Público)
FOC516	Acido valproico comp acción prolongada (nuevo)	Comp de 500 mg	356	Mercado Público (m)	403	Mercado Público (m)	Precio Cambiado tras observaciones de DESAL (Fuente: Mercado Público)
FII005	Metronidazol	Cm 250 mg	30	Mercado Público (m)	34	Mercado Público (m)	Precio Cambiado tras observaciones de DESAL (Fuente: Mercado Público)
FII002	Metronidazol	comp 500 mg	1.15	Mercado Público (m)	130	Mercado Público (m)	Precio Cambiado tras observaciones de DESAL (Fuente: Mercado Público)
FIC003	Factor estimulante de colonias	Fco-amp 300 mcg.	7.800	Mercado Público (m)	8.827	Mercado Público (m)	Precio Cambiado tras observaciones de DESAL (Fuente: Mercado Público)
FNA007	Salbutamol solución para nebulizar con aire comprimido	Frasco 20 ml	9.500	Mercado Público (m)	10.750	Mercado Público (m)	Precio Cambiado tras observaciones de DESAL (Fuente: Mercado Público)
FIC003	Filgrastin	AM 300 mcg	7.800	Mercado Público (m)	8.827	Mercado Público (m)	Precio Cambiado tras observaciones de DESAL (Fuente: Mercado Público)

Código	Glosa	Presentación	Precio Público (\$)	Fuente	Precio Privado (\$)	Fuente	Observaciones
FIC003	Filgratin	AM 300 mcg	7.800	Mercado Público (m)	8.827	Mercado Público (m)	Precio Cambiado tras observaciones de DESAL (Fuente: Mercado Público)
FIC003	Filgrastin	AM 8 mg	7.800	Mercado Público (m)	8.827	Mercado Público (m)	Precio Cambiado tras observaciones de DESAL (Fuente: Mercado Público)
FIC003	Filgrastin	jeringa 300 mcg	7.800	Mercado Público (m)	8.827	Mercado Público (m)	Precio Cambiado tras observaciones de DESAL (Fuente: Mercado Público)
FI1005	Metronidazol	Comp de 250 mg	30	Mercado Público (m)	34	Mercado Público (m)	Precio Cambiado tras observaciones de DESAL (Fuente: Mercado Público)
FI1005	Metronidazol	Comp de 250/500 mg	30	Mercado Público (m)	34	Mercado Público (m)	Precio Cambiado tras observaciones de DESAL (Fuente: Mercado Público)
FNA007	Salbutamol	Frasco 20 ml	9.500	Mercado Público (m)	10.750	Mercado Público (m)	Precio Cambiado tras observaciones de DESAL (Fuente: Mercado Público)
FOC516	Acido valproico de liberación prolongada	CM 500 mg	356	Mercado Público (m)	403	Mercado Público (m)	Precio Cambiado tras observaciones de DESAL (Fuente: Mercado Público)
FOC036	Grifoclobam	CM 10 mg	468	Mercado Público (m)	530	Mercado Público (m)	Precio Cambiado tras observaciones de DESAL (Fuente: Mercado Público)
FOE009	Agonistas dopaminérgicos pramipexol retard	comprimido 0,75 mg	641	Mercado Público (m)	725	Mercado Público (m)	Precio Cambiado tras observaciones de DESAL (Fuente: Mercado Público)
FOE010	Agonistas dopaminérgicos pramipexol retard	comprimido 1,5 mg	900	Mercado Público (m)	1.018	Mercado Público (m)	Precio Cambiado tras observaciones de DESAL (Fuente: Mercado Público)
FI1005	Metronidazol	comp 250 mg	30	Mercado Público (m)	34	Mercado Público (m)	Precio Cambiado tras observaciones de DESAL (Fuente: Mercado Público)

Código	Glosa	Presentación	Precio Público (\$)	Fuente	Precio Privado (\$)	Fuente	Observaciones
FIC003	Factor estimulante de colonias	AM 300mcg	7.800	Mercado Público (m)	8.827	Mercado Público (m)	Precio Cambiado tras observaciones de DESAL (Fuente: Mercado Público)
FIC003	Factor estimulante de colonia	amp 300 mcg	7.800	Mercado Público (m)	8.827	Mercado Público (m)	Precio Cambiado tras observaciones de DESAL (Fuente: Mercado Público)
FIC003	Factor estimulante de colonia (filgrastim)	amp 300 mcg	7.800	Mercado Público (m)	8.827	Mercado Público (m)	Precio Cambiado tras observaciones de DESAL (Fuente: Mercado Público)
FIC003	Filgastrin	FA 300 mcg	7.800	Mercado Público (m)	8.827	Mercado Público (m)	Precio Cambiado tras observaciones de DESAL (Fuente: Mercado Público)
FID028	Lenalidomida	comp 25 mg	3.571	Mercado Público (m)	4.042	Mercado Público (m)	Precio Cambiado tras observaciones de DESAL (Fuente: Mercado Público)
FIC003	Factor estimulante de colonias	inyectable 300 mg	7.800	Mercado Público (m)	8.827	Mercado Público (m)	Precio Cambiado tras observaciones de DESAL (Fuente: Mercado Público)
FDE034	Lisinopril	Comp 10 mg	290	Mercado Público (m)	328	Mercado Público (m)	Precio Cambiado tras observaciones de DESAL (Fuente: Mercado Público)
FNA030	berodual sistema de nebulización	Frasco 20 ml	10.592	Mercado Público (m)	11.986	Mercado Público (m)	Precio Cambiado tras observaciones de DESAL (Fuente: Mercado Público)
FIC003	Factor estimulante de colonia	JERINGA O JER PRELL 300 MCG/1-1.2 ML SOL	7.800	Mercado Público (m)	8.827	Mercado Público (m)	Precio Cambiado tras observaciones de DESAL (Fuente: Mercado Público)
FIC003	Filgrastrin	300 MCG	7.800	Mercado Público (m)	8.827	Mercado Público (m)	Precio Cambiado tras observaciones de DESAL (Fuente: Mercado Público)

Código	Glosa	Presentación	Precio Público (\$)	Fuente	Precio Privado (\$)	Fuente	Observaciones
FJC003	Filgrastrin		7.800	Mercado Público (m)	8.827	Mercado Público (m)	Precio Cambiado tras observaciones de DESAL (Fuente: Mercado Público)
FJC003	Factor estimulante de colonias (filgrastim)		7.800	Mercado Público (m)	8827	Mercado Público (m)	Precio Cambiado tras observaciones de DESAL (Fuente: Mercado Público)
FJC003	Factor estimulante de colonias	Fc-AMP 300 mcg	7.800	Mercado Público (m)	8.827	Mercado Público (m)	Precio Cambiado tras observaciones de DESAL (Fuente: Mercado Público)
FJC003	Factor estimulante de colonias	fcos amp 300 mcg	7.800	Mercado Público (m)	8.827	Mercado Público (m)	Precio Cambiado tras observaciones de DESAL (Fuente: Mercado Público)
FJC003	Factor estimulante de colonias	FA 300 mcg	7.800	Mercado Público (m)	8.827	Mercado Público (m)	Precio Cambiado tras observaciones de DESAL (Fuente: Mercado Público)
FJC003	Factor estimulante de colonias	Filgrastim fa + jeringa o jeringa 300 mcg/1-1.2 ml sol	7.800	Mercado Público (m)	8.827	Mercado Público (m)	Precio Cambiado tras observaciones de DESAL (Fuente: Mercado Público)
FJC003	Factor estimulante de colonias	AMP 300 MCG	7.800	Mercado Público (m)	8.827	Mercado Público (m)	Precio Cambiado tras observaciones de DESAL (Fuente: Mercado Público)
FJC003	Factor estimulante de colonias	AMP 300 MCG/1 ML	7.800	Mercado Público (m)	8.827	Mercado Público (m)	Precio Cambiado tras observaciones de DESAL (Fuente: Mercado Público)
FJC003	Filgrastin (factor estimulante de colonias)	300 mcg	7.800	Mercado Público (m)	8.827	Mercado Público (m)	Precio Cambiado tras observaciones de DESAL (Fuente: Mercado Público)
FJC003	Factor estimulante de colonias	JA 300 mcg	7.800	Mercado Público (m)	8.827	Mercado Público (m)	Precio Cambiado tras observaciones de DESAL (Fuente: Mercado Público)

Código	Glosa	Presentación	Precio Público (\$)	Fuente	Precio Privado (\$)	Fuente	Observaciones
FI002	Metronidazol	comp 250/500 mg	115	Mercado Público (m)	130	Mercado Público (m)	Precio Cambiado tras observaciones de DESAL (Fuente: Mercado Público)
FIC003	Filgrastim	Fco-amp 300 mcg.	7.800	Mercado Público (m)	8.827	Mercado Público (m)	Precio Cambiado tras observaciones de DESAL (Fuente: Mercado Público)
FIC003	Factor estimulante de colonias	FA 300 mg	7.800	Mercado Público (m)	8.827	Mercado Público (m)	Precio Cambiado tras observaciones de DESAL (Fuente: Mercado Público)
FI002	Metronidazol	Fco 500mg/100ml	115	Mercado Público (m)	130	Mercado Público (m)	Precio Cambiado tras observaciones de DESAL (Fuente: Mercado Público)
FNB019	Surfactante	Amp 8 ml	259.000	Mercado Público (m)	293.092	Mercado Público (m)	Última Orden de Compra MP
FCA157	Pembrolizumab	frasco de 100 mg	3.225.023	Mercado Público (m)	3.649.533	Mercado Público (m)	Precio Cambiado tras observaciones de DESAL (Fuente: Mercado Público)
FCA102	Citarabina	FA 50 mg	2.250	Mercado Público (m)	2.546	Mercado Público (m)	Precio Cambiado tras observaciones de DESAL (Fuente: Mercado Público), dividido por 2 (4500 por 100mg)
FAC047	Tramadol clorhidrato 50 mg.	cápsulas 50 mg	42	Mercado Público (m)	179	IMS 2017	Precio Público Cambiado tras observaciones de DESAL (Fuente: Mercado Público)
FAC047	Tramadol clorh 50 mg	COMP 50mg	42	Mercado Público (m)	179	IMS 2017	Precio Público Cambiado tras observaciones de DESAL (Fuente: Mercado Público)
FAC047	Tramadol	comp 50 mg	42	Mercado Público (m)	179	IMS 2017	Precio Público Cambiado tras observaciones de DESAL (Fuente: Mercado Público)
FAC047	Tramadol	Cápsulas contienen 50 mg	42	Mercado Público (m)	179	IMS 2017	Precio Público Cambiado tras observaciones de DESAL (Fuente: Mercado Público)

Código	Glosa	Presentación	Precio Público (\$)	Fuente	Precio Privado (\$)	Fuente	Observaciones
FAC047	Tramadol	50 mg cápsula	42	Mercado Público (m)	179	IMS 2017	Precio Público Cambiado tras observaciones de DESAL (Fuente: Mercado Público)
FAC047	Tramadol	capsulas de 50 mg	42	Mercado Público (m)	179	IMS 2017	Precio Público Cambiado tras observaciones de DESAL (Fuente: Mercado Público)
FAC047	Tramadol clorhidrato	COMP 50 mg	42	Mercado Público (m)	179	IMS 2017	Precio Público Cambiado tras observaciones de DESAL (Fuente: Mercado Público)
FAC047	Tramadol	CM 50 mg	42	Mercado Público (m)	179	IMS 2017	Precio Público Cambiado tras observaciones de DESAL (Fuente: Mercado Público)
FAC047	Tramadol	50 mg capsula	42	Mercado Público (m)	179	IMS 2017	Precio Público Cambiado tras observaciones de DESAL (Fuente: Mercado Público)
FAC512	Tramadol clorh 100mg/2ml	AMP 100MG/2ML	100	Mercado Público (m)	1.343	IMS 2017	Precio Público Cambiado tras observaciones de DESAL (Fuente: Mercado Público)
FAC512	Tramadol	Ampolla de 2 ml contiene 100 mg	100	Mercado Público (m)	1.343	IMS 2017	Precio Público Cambiado tras observaciones de DESAL (Fuente: Mercado Público)
FAC512	Tramadol	FA 2 ml /100 mg	100	Mercado Público (m)	1.343	IMS 2017	Precio Público Cambiado tras observaciones de DESAL (Fuente: Mercado Público)
FAC512	Tramadol	amp 100 mg	100	Mercado Público (m)	1.343	IMS 2017	Precio Público Cambiado tras observaciones de DESAL (Fuente: Mercado Público)
FAC512	Tramadol clorhidrato	AMP 100 mg/2ml	100	Mercado Público (m)	1.343	IMS 2017	Precio Público Cambiado tras observaciones de DESAL (Fuente: Mercado Público)
FAC512	Tramadol	TRAMADOL CLORH AM 100 mg/2 ml	100	Mercado Público (m)	1.343	IMS 2017	Precio Público Cambiado tras observaciones de DESAL (Fuente: Mercado Público)

Código	Glosa	Presentación	Precio Público (\$)	Fuente	Precio Privado (\$)	Fuente	Observaciones
FAC512	Tramadol	AM 100 MG/2 ML	100	Mercado Público (m)	1.343	IMS 2017	Precio Público Cambiado tras observaciones de DESAL (Fuente: Mercado Público)
FAC034	Morfina sulfato 20mg/ml (solucion oral 2%)	Frasco 20mg/20 ML	7.900	Mercado Público (m)	11.557	Mercado Público (m)	Precio Público Cambiado tras observaciones de DESAL (Fuente: Mercado Público)
FAC034	Morfina sulfato	(Solución oral 10 mg al 2%) 20 ml. AMP	7.900	Mercado Público (m)	11.557	Mercado Público (m)	Precio Público Cambiado tras observaciones de DESAL (Fuente: Mercado Público)
FAC034	Morfina (solución oral)	Frasco 20 ml (solución oral) 10 mg	7.900	Mercado Público (m)	11.557	Mercado Público (m)	Precio Público Cambiado tras observaciones de DESAL (Fuente: Mercado Público)
FAC034	Morfina sulfato	Frasco 20 ml (Solución oral al 2%/20mg/ml	7.900	Mercado Público (m)	11.557	Mercado Público (m)	Precio Público Cambiado tras observaciones de DESAL (Fuente: Mercado Público)
FAC034	Morfina (solución oral)	Frasco 20 ml. 10mg	7.900	Mercado Público (m)	11.557	Mercado Público (m)	Precio Público Cambiado tras observaciones de DESAL (Fuente: Mercado Público)
FYA107	Farmacos e insumos de pabellon	0	3.850.000	Mercado Público (m)	7.277.367	Mercado Público (m)	Precio Público Cambiado tras observaciones de DESAL
FYA107	Fármacos e insumos de pabellón	0	3.850.000	Mercado Público (m)	7.277.367	Mercado Público (m)	Precio Público Cambiado tras observaciones de DESAL
FYA612	Introductor iva 3f balt	0	75.000	Mercado Público (m)	141.767	Mercado Público (m)	Precio Cambiado tras observaciones de DESAL (Fuente: Mercado Público)
FYB001	Stent	0	375.000	Mercado Público (m)	708.834	Mercado Público (m)	Precio Cambiado tras observaciones de DESAL (Fuente: Mercado Público)
FYB001	Stent (desnudo y/o cubierto)	0	375000	Mercado Público (m)	708.834	Mercado Público (m)	Precio Cambiado tras observaciones de DESAL (Fuente: Mercado Público)

Código	Glosa	Presentación	Precio Público (\$)	Fuente	Precio Privado (\$)	Fuente	Observaciones
FYB001	Stent vascular	0	375.000	Mercado Público (m)	708.834	Mercado Público (m)	Precio Cambiado tras observaciones de DESAL (Fuente: Mercado Público)
FYB001	Stent carotideo	0	375.000	Mercado Público (m)	708.834	Mercado Público (m)	Precio Cambiado tras observaciones de DESAL (Fuente: Mercado Público)
FYB001	Stents	0	375.000	Mercado Público (m)	708.834	Mercado Público (m)	Precio Cambiado tras observaciones de DESAL (Fuente: Mercado Público)
FID516	Palivizumab	FA 100 mg	927.419	Mercado Público (m)	929.931	IMS 2017	Precio Público Cambiado tras observaciones de DESAL (Fuente: Mercado Público)
FID012	Miconazol gel	Tubo 20mg/gr	10.019	Mercado Público (m)	3.810	IMS 2017	Precio Público Cambiado tras observaciones de DESAL (Fuente: Mercado Público)
FID012	Miconazol gel	Tubo	10.019	Mercado Público (m)	3.810	IMS 2017	Precio Público Cambiado tras observaciones de DESAL (Fuente: Mercado Público)
FKC001	Glucagón	FA 1 MG x 2 Kit (vial 1 mg) + JRP	26.200	Mercado Público (incl. Cenabast)	29.649	Mercado Público (m)	Precio Cambiado tras observaciones de DESAL (Fuente: Mercado Público)
FIO057	Moxifloxacino	Composición 0.5g en 100 ml Presentación frasco gotario 5ml.	3.900	Mercado Público (incl. Cenabast)	10.717	IMS 2017	Precio Público Cambiado tras observaciones de DESAL (Fuente: Mercado Público)
FCA002	Bleomicina	AMP15UI	7.700	Mercado Público (incl. Cenabast)	7.991	IMS 2017	Precio Público Cambiado tras observaciones de DESAL (Fuente: Mercado Público)
FCA037	Irinotecan	FA100mg	13.450	Mercado Público (incl. Cenabast)	38.836	IMS 2017	Precio Público Cambiado tras observaciones de DESAL (Fuente: Mercado Público)

Código	Glosa	Presentación	Precio Público (\$)	Fuente	Precio Privado (\$)	Fuente	Observaciones
FCA002	Bleomicina	AMP15U	7.700	Mercado Público (incl. Cenabast)	7.991	IMS 2017	Precio Público Cambiado tras observaciones de DESAL (Fuente: Mercado Público)
FCA108	Melfalan	AMP50mg	121.500	Mercado Público (m)	131.734	IMS 2017	Precio Público Cambiado tras observaciones de DESAL (Fuente: Mercado Público)
FCA002	Bleomicina	AM15UI	7.700	Mercado Público (incl. Cenabast)	7.991	IMS 2017	Precio Público Cambiado tras observaciones de DESAL (Fuente: Mercado Público)
FCA112	Triptorelina (decapeptyl) para frenar pubertad	0	99.000	Mercado Público (m)	104.414	IMS 2017	Precio Público Cambiado tras observaciones de DESAL (Fuente: Mercado Público)
FOC502	Levetiracetam	1 Ampolla de 5 ml trae 500 mg	7.450	Mercado Público (m)	12.558	IMS 2017	Precio Público Cambiado tras observaciones de DESAL (Fuente: Mercado Público)
FCA117	Cabazitaxel	FR AMP 60 mg	2.731.293	Mercado Público (m)	2.963.450	IMS 2017	Precio Público Cambiado tras observaciones de DESAL (Fuente: Mercado Público)
FCA088	Doxorrubicina	FA 20 mg	140.000	Mercado Público (m)	224.246	IMS 2017	Precio Público Cambiado tras observaciones de DESAL (Fuente: Mercado Público)
FCA088	Doxorrubicina	FA 20mg	140.000	Mercado Público (m)	224.246	IMS 2017	Precio Público Cambiado tras observaciones de DESAL (Fuente: Mercado Público)
FDJ008	Fitoquinona	Amp 10 mg/1 ml	1.14	Mercado Público (incl. Cenabast)	1.29	Mercado Público (m)	Precio Cambiado tras observaciones de DESAL (Fuente: Mercado Público)
FOC502	Levetiracetam endovenoso	500 mg en 5 ml solucion	7.450	Mercado Público (m)	12.558	IMS 2017	Precio Público Cambiado tras observaciones de DESAL (Fuente: Mercado Público)

Código	Glosa	Presentación	Precio Público (\$)	Fuente	Precio Privado (\$)	Fuente	Observaciones
FID026	Golimumab	Inyectable 50mg/0,5ml sc	345.900	Mercado Público (m)	669.565	IMS 2017	Precio Público Cambiado tras observaciones de DESAL (Fuente: Mercado Público)
FCA118	Cetuximab	FA100 mg	227.115	Mercado Público (m)	235.420	IMS 2017	Precio Público Cambiado tras observaciones de DESAL (Fuente: Mercado Público)
FCA159	Nivolumab	100 mg	1.213.083	Mercado Público (m)	1.411.706	IMS 2017	Precio Público Cambiado tras observaciones de DESAL (Fuente: Mercado Público)
FID012	Miconazol gel	Tubo de 20 mg/gr	10.019	Mercado Público (m)	3.810	IMS 2017	Precio Público Cambiado tras observaciones de DESAL (Fuente: Mercado Público)
FKC001	Glucagón	FA 1 MG x 2	26.200	Mercado Público (incl. Cenabast)	29.649	Mercado Público (m)	Precio Cambiado tras observaciones de DESAL (Fuente: Mercado Público)
FKC001	Glucagón	Fco 1 mg	26.200	Mercado Público (incl. Cenabast)	29.649	Mercado Público (m)	Precio Cambiado tras observaciones de DESAL (Fuente: Mercado Público)
FDJ008	Fitoquinona	Amp 10 mg/1 ml	114	Mercado Público (incl. Cenabast)	129	Mercado Público (m)	Precio Cambiado tras observaciones de DESAL (Fuente: Mercado Público)
FYA225	Sutura mecanica stapler lineales	0	263.860	Mercado Público (m)	498.755	Mercado Público (m)	Precio Público Cambiado tras observaciones de DESAL
FYA519	Placas y tornillos titanio	0	158.512	Mercado Público (m)	299.623	Mercado Público (m)	Precio Público Cambiado tras observaciones de DESAL
FYA519	Insumos de anestesia y pabellon	0	158.512	Mercado Público (m)	299.623	Mercado Público (m)	Precio Público Cambiado tras observaciones de DESAL
FYA225	sutura mecánica lineal cortante	0	263.860	Mercado Público (m)	498.755	Mercado Público (m)	Precio Público Cambiado tras observaciones de DESAL

Código	Glosa	Presentación	Precio Público (\$)	Fuente	Precio Privado (\$)	Fuente	Observaciones
FYA225	Insumos quirúrgicos	0	263.860	Mercado Público (m)	498.755	Mercado Público (m)	Precio Público Cambiado tras observaciones de DESAL
FYA207	Insumos pabellón fármacos	0	454.168	DESAL, Ministerio de Salud	858.480	DESAL, Ministerio de Salud	Precio Público Cambiado tras observaciones de DESAL
FYA225	Sutura mecánica stapler lineales	0	263.860	Mercado Público (m)	498.755	Mercado Público (m)	Precio Público Cambiado tras observaciones de DESAL
FYA225	Stapler lineales	0	263.860	Mercado Público (m)	498.755	Mercado Público (m)	Precio Público Cambiado tras observaciones de DESAL
FYA208	Insumos, fármacos pabellón	0	4.997.048	DESAL, Ministerio de Salud	9.445.547	DESAL, Ministerio de Salud	Precio Público Cambiado tras observaciones de DESAL
FCA008	Citarabina	fco 100mg	5.234	Mercado Público (incl. Cenabast)	13.109	Cotización Externa	Lista de Precios Laboratorios Recalcine
FCA008	Citarabina	fcos100mg	5.234	Mercado Público (incl. Cenabast)	13.109	Cotización Externa	Lista de Precios Laboratorios Recalcine
FCA008	Citarabina	FA 100mg	5.234	Mercado Público (incl. Cenabast)	13.109	Cotización Externa	Lista de Precios Laboratorios Recalcine
FCA008	Citarabina it	FA100mg	5.234	Mercado Público (incl. Cenabast)	13.109	Cotización Externa	Lista de Precios Laboratorios Recalcine
FCA008	Citarabina	AMP100mg	5.234	Mercado Público (incl. Cenabast)	13.109	Cotización Externa	Lista de Precios Laboratorios Recalcine
FCA008	Citarabina pl	FA100mg	5.234	Mercado Público (incl. Cenabast)	13.109	Cotización Externa	Lista de Precios Laboratorios Recalcine

Código	Glosa	Presentación	Precio Público (\$)	Fuente	Precio Privado (\$)	Fuente	Observaciones
FNA017	Corticoide inhalado	Fluticasona 250 mcg: cada dosis=puff. Fco contiene 120 puff	7.450	Mercado Público (m)	8.431	Mercado Público (m)	Precio Cambiado tras observaciones de DESAL (Fuente: Mercado Público, http://www.mercadopublico.cl/Procurement/Modules/RFB/DetailsAcquisition.aspx?qs=pMn3fwL+s2i+Tww8Rg/jbw==)
FNA017	Teofilina (elixine)	80 mgs/ 15ml. F 250 ml	7.450	Mercado Público (m)	8.431	Mercado Público (m)	Precio Cambiado tras observaciones de DESAL (Fuente: Mercado Público, http://www.mercadopublico.cl/Procurement/Modules/RFB/DetailsAcquisition.aspx?qs=pMn3fwL+s2i+Tww8Rg/jbw==)
FNA012	Teofilina anh	Teofilina Anhidra 250 mg	425	Mercado Público (m)	770	Cotización Externa	Precio Cambiado tras observaciones de DESAL (Fuente: Mercado Público y Lista de Precios Salvacorp)
FNA012	Teofilina anhidra	Teofilina Anhidra 250 mg	425	Mercado Público (m)	770	Cotización Externa	Precio Cambiado tras observaciones de DESAL (Fuente: Mercado Público y Lista de Precios Salvacorp)
FIG011	Clindamicina	Amp 300 mg	1.673	Mercado Público (m)	5.026	IMS 2017	Precio Cambiado tras observaciones de DESAL (Fuente: Mercado Público e IMS)
FIG011	Clindamicina	Frasco-ampolla de 300 mg.	1.673	Mercado Público (m)	5.026	IMS 2017	Precio Cambiado tras observaciones de DESAL (Fuente: Mercado Público e IMS)
FIG011	Clindamicina	Frasco Amp. 300 mg	1.673	Mercado Público (m)	5.026	IMS 2017	Precio Cambiado tras observaciones de DESAL (Fuente: Mercado Público e IMS)

Fuente: elaboración propia.

IV.4 Elaboración de vector de precios públicos, privados y vector único de precios.

Con los precios de cada prestación, se construyen los vectores de precios tanto público (FONASA) como privado (ISAPRE).

El vector de precios contiene en total 5.423 prestaciones distintas, considerando tanto prestaciones de la base vigente, como de la base con modificaciones¹⁷. Del total de prestaciones, 1260 corresponden a prestaciones aranceladas, 3.685 son prestaciones no aranceladas y 478 prestaciones no aranceladas homologadas. De estas prestaciones, la mayoría corresponde a prestaciones presentes en la versión modificada de la base.

TABLA 4.11: CANTIDAD DE PRESTACIONES DISTINTAS SEGÚN CLASIFICACIÓN

	Base Modificada	Ambas bases
PA	1.143	1.260
PNA	3.041	3.685
PNAH	452	478
TOTAL	4.636	5.423

Fuente: elaboración propia.

El vector de precios para estas 5.451 prestaciones puede revisarse en el Anexo 1 de este informe.

a. Actualización por IPC y conversión a UF

Para prestaciones valorizadas en base a los aranceles del FONASA, se usaron los aranceles MAI y MLE valorizados para el año 2018. El resto de las prestaciones fueron actualizadas según el año y mes en que se efectuó la prestación (o compra) o se hizo la cotización. De tal manera que todos los valores se expresan en pesos de junio de 2018, ajustados de acuerdo a la información proporcionada por el INE, detallada en la sección Anexos.

El valor de la UF utilizado corresponde a junio 2018 y es de \$27.158,77.

El vector de precios FONASA (en pesos y en UF) y el vector de precios ISAPRES (en pesos y en UF) se encuentran en el Anexo N° 1 de este informe.

b. Trazabilidad

La trazabilidad de precios está contenida en el archivo Excel "EVC2018 - Trazabilidad Precios" que presenta toda la información referente a fuentes usadas y ajustes realizados.

El archivo está hecho de modo tal que todos los datos se encuentran vinculados, permitiendo la trazabilidad de búsqueda y cálculo en cada paso.

La hoja de cálculo "Costos_Global" presenta todas las prestaciones, identificadas a través de su

(17) El vector de precios se construye utilizando la última versión de las bases modificada y vigente entregadas por MINSAL con un total de 19.268 y 11.399 filas respectivamente.

código y glosa con su respectivo precio público y privado, expresados en UF y pesos a junio de 2018. Además, las columnas “Fuente Precio Público” y “Fuente Precio Privado” indican la fuente de búsqueda para el valor de cada una de las prestaciones señaladas.

La información contenida en la hoja “Costos_Global” está contenida en las hojas “PA”, “PNA”, “PNAH” o “Casos especiales”, según corresponda.

Precios de prestaciones aranceladas

- La hoja de cálculo “PA” contiene todas las prestaciones aranceladas identificadas con código y glosa con su precio público y privado y su respectiva fuente. Las columnas “Precio público ajustado” y “Precio privado ajustado” entregan el precio correspondiente al valor que aparece en la hoja “Costos_Global”.

Precios de prestaciones no aranceladas

- La hoja de cálculo “PNA” contiene todas las prestaciones no aranceladas identificadas con código y glosa con su precio público y privado y su respectiva fuente. Las columnas “Precio público ajustado” y “Precio privado ajustado” entregan el precio correspondiente al valor que aparece en la hoja “Costos_Global”. Aquellas prestaciones que aparecen sin precio en esta hoja, se encuentran tarifadas en la hoja de “Casos especiales”.

Precios de prestaciones no aranceladas homologadas

- La hoja de cálculo “PNAH” contiene todas las prestaciones no aranceladas homologadas, identificadas con código y glosa con su precio público y privado y su respectiva fuente. Las columnas “Código homologable” y “Glosa homologable” indican el código y glosa de acuerdo al que se homologó la prestación. Las columnas “Precio público ajustado” y “Precio privado ajustado” entregan el precio correspondiente al valor que aparece en la hoja “Costos_Global”. Aquellas prestaciones que no cuentan con precio ni glosa homologable en esta hoja, se encuentran homologadas en la hoja “Casos especiales”.

Las hojas de cálculo “MAI 2018”, “MLE 2018”, “Mercado Público (incl. Cenabast)”, “Mercado Público (sin Cenabast)”, “EVC 2015 +AD02 (FONASA)”, “EVC 2015 +AD02 (ISAPRE)”, “Maestro Prestaciones”, “Precios GES específicos”, “IMS 2017”, “Compras Cenabast VIH”, “Cotizaciones Minsal VIH-VHC”, “Cotizaciones Minsal AATT”, y “Mercado Público (m)” contienen la información de las distintas fuentes de búsqueda para tarifificar las prestaciones. Todos los precios sobre los que se trabajó están vinculados a estas hojas, según cual sea su origen.

La hoja de cálculo “Casos especiales” contiene todas las excepciones al orden de prelación detalladas en las tablas 4.9 y 4.10 de este informe.

El detalle del archivo de trazabilidad se puede revisar en el Anexo 3 de este informe.

Ajustes

La hoja 'Ajustes' del archivo de trazabilidad contiene todos los factores de ajuste utilizados en la tarificación de las prestaciones.

En primer lugar, existen reajustes por IPC. Además de eso, hay ajustes particulares para los datos provenientes de la base de IMS Health, las compras de Cenabast, cotizaciones ministeriales y el uso de aranceles para valorizar precios privados.

En el caso de IMS Health, el factor de ajuste tiene en consideración que a los valores IMS, se les debe agregar un margen de comercialización y el IVA (19%). Este margen depende de la manera en que se clasifica el medicamento, pudiendo ser éticos, populares o genéricos, con márgenes de 20%, 36% y 48%, respectivamente. Se considera también que los valores de IMS reflejan montos totales facturados, por lo que no representan el verdadero costo técnico de las ISAPRE y se incorpora una corrección mediante un factor de ajuste de 89,1% para estos efectos. Este factor de ajuste estima el costo técnico de acuerdo a las bases de la SdS.

En el caso de los datos de CENABAST, dichas transacciones se actualizaron por IPC y además se ajustaron según comprador (comisión CENABAST), cuando corresponda, y se agregó el IVA al realizar la búsqueda manual desde la fuente indicada como Mercado público (m).

En el caso de cotizaciones ministeriales, se incorporó un ajuste al alza para precios privados provenientes de cotizaciones ministeriales, tanto para VIH-VHC como AATT y precios privados provenientes de Mercado Público. El factor de ajuste es distinto para cada tipo de prestación y fue calculado en base a las diferencias promedio de precios de las prestaciones correspondientes, entre lo público y lo privado, en el EVC-2018.

Para cada tipo de prestación (medicamentos, insumos, ayudas técnicas, consultas y exámenes y prestaciones aranceladas) se calculó el ratio entre las sumatorias de los precios privados y las sumatorias de los precios públicos, es decir, cuántas veces cabe el precio público en el privado, de acuerdo a los valores del estudio EVC 2018. Este ratio por tipo de prestación es el factor de ajuste que se utilizó para corregir los precios al alza.

Estos ajustes se aplican en valores privados, solo cuando después del orden de prelación, se usan valores públicos para tarificar precios privados.

TABLA 4.12 FACTORES DE AJUSTE PÚBLICO-PRIVADO

Tipo de prestación	Factor de ajuste
Prestaciones aranceladas	1,49010
Medicamentos	1,13163
Ayudas técnicas	1,30848
Insumos	1,89023
Consultas y Exámenes	2,06213

Fuente: elaboración propia.

En el caso de las prestaciones aranceladas los precios públicos no tienen ningún ajuste, ya que se asume que el valor contenido en la MAI y MLE 2018 es válido para todo el año.

En el precio privado de prestaciones aranceladas, se reajusta de acuerdo a IPC según la fecha de cada base de datos en el orden de prelación:

- Precios GES específicos se reajustan por 1,0191; factor de actualización para compras hechas en junio 2017 y datos al 31 de mayo del mismo año.
- Maestro de prestaciones se reajusta por 1,0313; factor de actualización para compras hechas en dic 2016 y datos al 30 de Nov del mismo año
- Precios del EVC 2015 se reajustan por 1,0386; factor de actualización para compras hechas en julio 2016 y datos al 30 junio 2016, periodo al que corresponde la Adenda 2 del EVC 2015.

En caso de que la prestación no se encuentre en ninguna de las fuentes indicadas en el orden de prelación, se usan los valores del arancel MAI para tarificar el precio privado, aplicando el factor de ajuste Público-privado de 1,3607.

Todos los ajustes contenidos en el archivo de trazabilidad pueden encontrarse en la hoja de cálculo "Ajustes" y en la sección Anexos de este informe.

V. RESULTADOS GENERALES

En esta sección se presentan los principales resultados sobre Costos Totales y Costo Esperado por Beneficiario para los PS de los Grupo I, II, III y IV¹⁸.

V.1 Costo esperado por beneficiario

La Tabla 5.1 y la Tabla 5.2 presentan los costos esperados por beneficiario en pesos de junio de 2018 y en UF.

(18) Las diferentes tablas de resultados de esta sección corresponden al año 2019, salvo indicaciones diferentes.

TABLA 5.1: CEIB (\$ JUNIO 2018), EVC 2018 VIGENTE Y MODIFICADO

ID	Problema de Salud	Costo Esperado por Beneficiario en \$					
		Vigente Fonasa	Vigente Isapre	Vigente Total	Modificado Fonasa	Modificado Isapre	Modificado Total
1	Insuficiencia renal crónica terminal	17.509	16.181	17.251	17.501	16.967	17.397
2	Cardiopatías congénitas operables en menores de 15 años	368	338	362	504	77	421
3	Cáncer Cervicouterino	805	419	730	891	393	794
4	Alivio del dolor y cuidados paliativos por cáncer avanzado	92	168	107	1.008	1.236	1.052
5	Infarto agudo de miocardio (IIMA)	326	477	355	652	834	688
6	Diabetes Mellitus Tipo I	814	2.001	1.045	4.185	8.775	5.077
7	Diabetes Mellitus Tipo II	10.653	6.775	9.899	16.572	14.410	16.151
8	Cáncer de mama en personas mayores de 15 años	2.389	2.608	2.431	6.644	8.380	6.982
9	Disrafias espinales	59	57	59	160	69	142
10	Tratamiento quirúrgico de escoliosis en menores de 25 años	123	230	144	548	1.024	640
11	Tratamiento quirúrgico de cataratas	2.776	491	2.332	4.006	817	3.386
12	Endoprótesis total de cadera en personas de 65 años y más con artrosis de cadera con limitación funcional severa	224	168	213	226	198	221
13	Fisura palatina	15	30	18	37	118	53
14	Cáncer en menores de 15 años	741	2.188	1.022	901	2.359	1.184
15	Esquizofrenia	3.318	1.183	2.903	3.338	4.873	3.636
16	Cáncer de testículo en personas de 15 años y más	660	879	702	328	506	362
17	Linfomas en personas de 15 años y más	2.406	2.223	2.370	4.396	4.969	4.508
18	Síndrome de inmunodeficiencia adquirida VIH/SIDA	5.842	6.834	6.035	6.447	7.698	6.690
19	Infección Respiratoria Aguda (IRA) baja de manejo ambulatorio en menores de 5 años	257	187	244	504	290	462
20	Neumonías adquiridas en la comunidad de manejo ambulatorio en personas de 65 años a más	98	8	81	111	8	91
21	Hipertensión arterial primaria esencial en personas de 15 años a más	6.010	2.633	5.354	18.975	5.492	16.355
22	Epilepsia no refractaria en personas desde 1 año y menos de 15 años	114	105	112	386	487	405
23	Salud oral integral para niños y niñas de 6 años	527	508	523	1.398	1.627	1.443

ID	Problema de Salud	Costo Esperado por Beneficiario en \$					
		Vigente Fonasa	Vigente Isapre	Vigente Total	Modificado Fonasa	Modificado Isapre	Modificado Total
24	Prevención parto prematuro	258	119	231	424	148	370
25	Trastorno de generación del impulso y conducción en personas de 15 años y más, que requieren marcapaso	1.016	1.087	1.030	629	599	623
26	Colecistectomía preventiva del cáncer de vesícula en personas de 35 a 49 años	181	224	190	213	209	212
27	Cáncer gástrico	460	237	416	862	421	777
28	Cáncer de próstata en personas de 15 años y más	1.795	992	1.639	2.113	1.030	1.902
29	Vicios de refracción personas de 65 años y más	512	72	427	664	89	552
30	Estrabismo en menores de 9 años	71	52	68	88	117	93
31	Retinopatía diabética	376	81	319	1.479	361	1.262
32	Desprendimiento de retina regmatógeno no traumático	92	78	89	120	64	109
33	Hemofilia	592	367	548	2.417	1.209	2.182
34	Depresión en mayores de 15 años	3.496	11.868	5.123	3.687	12.558	5.412
35	Tratamiento de la hiperplasia benigna de la próstata en personas sintomáticas	455	506	465	554	676	577
36	Ortesis y ayudas técnicas para adulto mayor de 65 años	1.647	15	1.330	1.606	14	1.296
37	Accidente Vascular Encefálico Isquémico agudo	1.430	995	1.345	2.530	2.663	2.556
38	Enfermedad Pulmonar Obstructiva Crónica (EPOC)	1.206	473	1.063	5.554	1.433	4.753
39	Asma bronquial moderada a grave en menores de 15 años	1.545	5.673	2.347	2.215	7.906	3.321
40	Síndrome de dificultad respiratoria del recién nacido	183	449	235	233	515	288
41	Artrosis de cadera y/o rodilla leve a moderada	2.464	469	2.077	17.003	3.804	14.438
42	Hemorragias sub aracoides secundarias a aneurismas cerebrales	190	285	208	288	394	309
43	Tumores primarios del sistema nervioso central en personas de 15 años y más	2.069	952	1.852	2.025	518	1.732
44	Tratamiento quirúrgico de hernia núcleo pulposo lumbar	156	307	185	185	357	218
45	Leucemia en mayores de 15 años	314	1.240	494	553	2.885	1.006
46	Urgencia odontológica ambulatoria	472	27	386	718	32	584

ID	Problema de Salud	Costo Esperado por Beneficiario en \$					
		Vigente Fonasa	Vigente Isapre	Vigente Total	Modificado Fonasa	Modificado Isapre	Modificado Total
47	Salud oral integral del adulto de 60 años	966	241	825	2.240	519	1.905
48	Politraumatizado grave	1.023	537	928	1.108	560	1.001
49	Traumatismo craneo encefálico moderado o grave	947	647	889	2.605	1.498	2.390
50	Trauma ocular grave	118	31	101	102	31	88
51	Fibrosis quística	492	753	543	1.014	1.630	1.134
52	Artritis Reumatoide	1.457	1.998	1.562	6.387	3.012	5.731
53	Consumo perjudicial o dependencia de riesgo bajo a moderado de alcohol y drogas en menores de 20 años	75	67	73	50	74	54
54	Analgesia del parto	304	3	245	311	3	251
55	Gran quemado	724	501	680	1.520	931	1.405
56	Hipoacusia bilateral en personas de 65 años y más que requieren uso de audifono	317	180	290	299	161	272
57	Retinopatía del prematuro	16	5	14	81	5	66
58	Displasia broncopulmonar del prematuro	17	30	20	396	779	471
59	Hipoacusia neurosensorial bilateral del prematuro	5	7	5	10	35	15
60	Epilepsia no refractaria en personas de 15 años y más	1.565	2.199	1.688	911	2.190	1.160
61	Asma bronquial en personas de 15 años y más	2.063	2.228	2.095	2.836	2.346	2.741
62	Enfermedad e Parkinson	364	305	353	1.334	852	1.240
63	Artritis Idiopática Juvenil	752	615	726	462	389	447
64	Prevención secundaria de la Enfermedad Crónica Terminal	945	74	776	1.881	124	1.539
65	Displasia luxante de caderas	302	38	251	418	68	350
66	Salud oral integral de la embarazada	1.521	656	1.353	1.713	694	1.515
67	Esclerosis múltiple recurrente y remitente	782	2.191	1.056	1.178	2.953	1.523
68	Hepatitis crónica por virus hepatitis b	100	187	117	179	509	243
69	Hepatitis c	150	291	177	167	316	196
70	Cáncer colorectal en personas de 15 años y más	949	1.354	1.027	3.566	8.981	4.619

ID	Problema de Salud	Costo Esperado por Beneficiario en \$					
		Vigente Fonasa	Vigente Isapre	Vigente Total	Modificado Fonasa	Modificado Isapre	Modificado Total
71	Cáncer ovario	113	191	128	208	318	229
72	Cáncer vesical (caves) en personas de 15 años y más	134	302	167	250	391	278
73	Osteosarcoma en personas de 15 años y más	36	56	40	23	40	26
74	Tratamiento quirúrgico de lesiones crónicas de la válvula aórtica en personas de 15 años y más	896	649	848	857	624	811
75	Trastorno bipolar en personas de 15 años y más	852	6.324	1.915	650	6.135	1.716
76	Hipotiroidismo en personas de 15 años y más	745	956	786	848	994	877
77	Tratamiento de hipoacusia moderadas en menor de cuatro años	4	1	4	75	8	62
78	Lupus Eritematoso Sistémico	621	431	584	2.013	1.010	1.818
79	Tratamiento quirúrgico de lesiones crónicas de las válvulas mitral y tricúspide en personas de 15 años y más	533	555	537	499	525	504
80	Tratamiento de erradicación del helicobacter piilory	137	108	132	293	297	294
100	Tratamiento Úlcera venosa	0	0	0	2.362	956	2.089
101	Cáncer de tiroides diferenciado y medular mayores de 15 años	0	0	0	88	101	91
102	Cáncer renal en mayores de 15 años	0	0	0	645	625	641
103	Mieloma múltiple en personas de 15 años y más	0	0	0	374	638	425
104	Cáncer de pulmón en personas de 15 años y más	0	0	0	1.387	2.270	1.558
105	Depresión en adolescentes de 10 a 14 años	0	0	0	170	462	227
106	Demencia	0	0	0	506	629	530
107	Insuficiencia cardíaca	0	0	0	1.192	1.700	1.291
109	Cuidados paliativos no oncológicos en personas de 15 años y más	0	0	0	215	579	286
111	Glaucoma	0	0	0	5.061	5.281	5.103
Total		97.132	97.973	97.296	184.360	171.850	181.928

Fuente: elaboración propia.

TABLA 5.2: CEIB (UF), EVC 2018 VIGENTE Y MODIFICADO

Nº	Problema de Salud	Costo Esperado por Beneficiario en UF					
		Vigente Fonasa	Vigente Isapre	Vigente Total	Modificado Fonasa	Modificado Isapre	Modificado Total
1	Insuficiencia renal crónica terminal	0,645	0,596	0,635	0,644	0,625	0,641
2	Cardiopatías congénitas operables en menores de 15 años	0,014	0,012	0,013	0,019	0,003	0,016
3	Cáncer Cervicouterino	0,030	0,015	0,027	0,033	0,014	0,029
4	Alivio del dolor y cuidados paliativos por cáncer avanzado	0,003	0,006	0,004	0,037	0,046	0,039
5	Infarto agudo de miocardio (IMA)	0,012	0,018	0,013	0,024	0,031	0,025
6	Diabetes Mellitus Tipo I	0,030	0,074	0,038	0,154	0,323	0,187
7	Diabetes Mellitus Tipo II	0,392	0,249	0,364	0,610	0,531	0,595
8	Cáncer de mama en personas mayores de 15 años	0,088	0,096	0,090	0,245	0,309	0,257
9	Distrafias espinales	0,002	0,002	0,002	0,006	0,003	0,005
10	Tratamiento quirúrgico de escoliosis en menores de 25 años	0,005	0,008	0,005	0,020	0,038	0,024
11	Tratamiento quirúrgico de cataratas	0,102	0,018	0,086	0,148	0,030	0,125
12	Endoprótesis total de cadera en personas de 65 años y más con artrosis de cadera con limitación funcional severa	0,008	0,006	0,008	0,008	0,007	0,008
13	Fisura palatina	0,001	0,001	0,001	0,001	0,004	0,002
14	Cáncer en menores de 15 años	0,027	0,081	0,038	0,033	0,087	0,044
15	Esquizofrenia	0,122	0,044	0,107	0,123	0,179	0,134
16	Cáncer de testículo en personas de 15 años y más	0,024	0,032	0,026	0,012	0,019	0,013
17	Linfomas en personas de 15 años y más	0,089	0,082	0,087	0,162	0,183	0,166
18	Síndrome de inmunodeficiencia adquirida VIH/SIDA	0,215	0,252	0,222	0,237	0,283	0,246
19	Infección Respiratoria Aguda (IRA) baja de manejo ambulatorio en menores de 5 años	0,009	0,007	0,009	0,019	0,011	0,017
20	Neumonías adquiridas en la comunidad de manejo ambulatorio en personas de 65 años a más	0,004	0,000	0,003	0,004	0,000	0,003
21	Hipertensión arterial primaria esencial en personas de 15 años a más	0,221	0,097	0,197	0,699	0,202	0,602
22	Epilepsia no refractaria en personas desde 1 año y menos de 15 años	0,004	0,004	0,004	0,014	0,018	0,015

Nº	Problema de Salud	Costo Esperado por Beneficiario en UF					
		Vigente Fonasa	Vigente Isapre	Vigente Total	Modificado Fonasa	Modificado Isapre	Modificado Total
23	Salud oral integral para niños y niñas de 6 años	0,019	0,019	0,019	0,051	0,060	0,053
24	Prevención parto prematuro	0,009	0,004	0,008	0,016	0,005	0,014
25	Trastorno de generación del impulso y conducción en personas de 15 años y más, que requieren marcapaso	0,037	0,040	0,038	0,023	0,022	0,023
26	Colecistectomía preventiva del cáncer de vesícula en personas de 35 a 49 años	0,007	0,008	0,007	0,008	0,008	0,008
27	Cáncer gástrico	0,017	0,009	0,015	0,032	0,015	0,029
28	Cáncer de próstata en personas de 15 años y más	0,066	0,037	0,060	0,078	0,038	0,070
29	Vicios de refracción personas de 65 años y más	0,019	0,003	0,016	0,024	0,003	0,020
30	Estrabismo en menores de 9 años	0,003	0,002	0,002	0,003	0,004	0,003
31	Retinopatía diabética	0,014	0,003	0,012	0,054	0,013	0,046
32	Desprendimiento de retina regmatógeno no traumático	0,003	0,003	0,003	0,004	0,002	0,004
33	Hemofilia	0,022	0,014	0,020	0,089	0,045	0,080
34	Depresión en mayores de 15 años	0,129	0,437	0,189	0,136	0,462	0,199
35	Tratamiento de la hiperplasia benigna de la próstata en personas sintomáticas	0,017	0,019	0,017	0,020	0,025	0,021
36	Ortesis y ayudas técnicas para adulto mayor de 65 años	0,061	0,001	0,049	0,059	0,001	0,048
37	Accidente Vascular Encefálico Isquémico agudo	0,053	0,037	0,050	0,093	0,098	0,094
38	Enfermedad Pulmonar Obstructiva Crónica (EPOC)	0,044	0,017	0,039	0,204	0,053	0,175
39	Asma bronquial moderada a grave en menores de 15 años	0,057	0,209	0,086	0,082	0,291	0,122
40	Síndrome de dificultad respiratoria del recién nacido	0,007	0,017	0,009	0,009	0,019	0,011
41	Artrosis de cadera y/o rodilla leve a moderada	0,091	0,017	0,076	0,626	0,140	0,532
42	Hemorragias sub aracoides secundaria a aneurismas cerebrales	0,007	0,011	0,008	0,011	0,014	0,011
43	Tumores primarios del sistema nervioso central en personas de 15 años y más	0,076	0,035	0,068	0,075	0,019	0,064
44	Tratamiento quirúrgico de hernia núcleo pulposo lumbar	0,006	0,011	0,007	0,007	0,013	0,008
45	Leucemia en mayores de 15 años	0,012	0,046	0,018	0,020	0,106	0,037
46	Urgencia odontológica ambulatoria	0,017	0,001	0,014	0,026	0,001	0,022
47	Salud oral integral del adulto de 60 años	0,036	0,009	0,030	0,082	0,019	0,070

Nº	Problema de Salud	Costo Esperado por Beneficiario en UF							
		Vigente Fonasa		Vigente Isapre		Vigente Total		Modificado	
		Fonasa	Isapre	Total	Fonasa	Isapre	Total		
48	Politraumatizado grave	0,038	0,020	0,034	0,041	0,021	0,037		
49	Traumatismo craneo encefálico moderado o grave	0,035	0,024	0,033	0,096	0,055	0,088		
50	Trauma ocular grave	0,004	0,001	0,004	0,004	0,001	0,003		
51	Fibrosis quística	0,018	0,028	0,020	0,037	0,060	0,042		
52	Artritis Reumatoide	0,054	0,074	0,058	0,235	0,111	0,211		
53	Consumo perjudicial o dependencia de riesgo bajo a moderado de alcohol y drogas en menores de 20 años	0,003	0,002	0,003	0,002	0,003	0,002		
54	Analgesia del parto	0,011	0,000	0,009	0,011	0,000	0,009		
55	Gran quemado	0,027	0,018	0,025	0,056	0,034	0,052		
56	Hipoacusia bilateral en personas de 65 años y más que requieren uso de audífono	0,012	0,007	0,011	0,011	0,006	0,010		
57	Retinopatía del prematuro	0,001	0,000	0,001	0,003	0,000	0,002		
58	Displasia broncopulmonar del prematuro	0,001	0,001	0,001	0,015	0,029	0,017		
59	Hipoacusia neurosensorial bilateral del prematuro	0,000	0,000	0,000	0,000	0,001	0,001		
60	Epilepsia no refractaria en personas de 15 años y más	0,058	0,081	0,062	0,034	0,081	0,043		
61	Asma bronquial en personas de 15 años y más	0,076	0,082	0,077	0,104	0,086	0,101		
62	Enfermedad e Parkinson	0,013	0,011	0,013	0,049	0,031	0,046		
63	Artritis Idiopática Juvenil	0,028	0,023	0,027	0,017	0,014	0,016		
64	Prevención secundaria de la Enfermedad Crónica Terminal	0,035	0,003	0,029	0,069	0,005	0,057		
65	Displasia luxante de caderas	0,011	0,001	0,009	0,015	0,003	0,013		
66	Salud oral integral de la embarazada	0,056	0,024	0,050	0,063	0,026	0,056		
67	Esclerosis múltiple recurrente y remitente	0,029	0,081	0,039	0,043	0,109	0,056		
68	Hepatitis crónica por virus hepatitis b	0,004	0,007	0,004	0,007	0,019	0,009		
69	Hepatitis c	0,006	0,011	0,007	0,006	0,012	0,007		
70	Cáncer colorectal en personas de 15 años y más	0,035	0,050	0,038	0,131	0,331	0,170		
71	Cáncer ovario	0,004	0,007	0,005	0,008	0,012	0,008		
72	Cáncer vesical (caves) en personas de 15 años y más	0,005	0,011	0,006	0,009	0,014	0,010		

Nº	Problema de Salud	Costo Esperado por Beneficiario en UF					
		Vigente Fonasa	Vigente Isapre	Vigente Total	Modificado Fonasa	Modificado Isapre	Modificado Total
73	Osteosarcoma en personas de 15 años y más	0,001	0,002	0,001	0,001	0,001	0,001
74	Tratamiento quirúrgico de lesiones crónicas de la válvula aórtica en personas de 15 años y más	0,033	0,024	0,031	0,032	0,023	0,030
75	Trastorno bipolar en personas de 15 años y más	0,031	0,233	0,071	0,024	0,226	0,063
76	Hipotiroidismo en personas de 15 años y más	0,027	0,035	0,029	0,031	0,037	0,032
77	Tratamiento de hipoacusia moderadas en menor de cuatro años	0,000	0,000	0,000	0,003	0,000	0,002
78	Lupus Eritematoso Sistémico	0,023	0,016	0,021	0,074	0,037	0,067
79	Tratamiento quirúrgico de lesiones crónicas de las válvulas mitral y tricúspide en personas de 15 años y más	0,020	0,020	0,020	0,018	0,019	0,019
80	Tratamiento de erradicación del helicobacter piilory	0,005	0,004	0,005	0,011	0,011	0,011
100	Tratamiento Úlcera venosa	0,000	0,000	0,000	0,087	0,035	0,077
101	Cáncer de tiroides diferenciado y medular mayores de 15 años	0,000	0,000	0,000	0,003	0,004	0,003
102	Cáncer renal en mayores de 15 años	0,000	0,000	0,000	0,024	0,023	0,024
103	Mieloma múltiple en personas de 15 años y más	0,000	0,000	0,000	0,014	0,023	0,016
104	Cáncer de pulmón en personas de 15 años y más	0,000	0,000	0,000	0,051	0,084	0,057
105	Depresión en adolescentes de 10 a 14 años	0,000	0,000	0,000	0,006	0,017	0,008
106	Demencia	0,000	0,000	0,000	0,019	0,023	0,020
107	Insuficiencia cardíaca	0,000	0,000	0,000	0,044	0,063	0,048
109	Cuidados paliativos no oncológicos en personas de 15 años y más	0,000	0,000	0,000	0,008	0,021	0,011
111	Glaucoma	0,000	0,000	0,000	0,186	0,194	0,188
Total		3,576	3,607	3,582	6,788	6,328	6,699

Fuente: elaboración propia.

La Tabla 5.3 y la Tabla 5.4 presentan el costo esperado total (CET) en pesos de junio de 2018 y UF.

TABLA 5.3: COSTO ESPERADO TOTAL (M\$ JUNIO 2018), EVC 2018 VIGENTE Y MODIFICADO

Nº	Problema de Salud	Costo Esperado Total en M\$					
		Vigente Fonasa	Vigente Isapre	Vigente Total	Modificado Fonasa	Modificado Isapre	Modificado Total
1	Insuficiencia renal crónica terminal	248.297.338	55.364.143	303.661.481	248.187.519	58.053.522	306.241.041
2	Cardiopatías congénitas operables en menores de 15 años	5.218.097	1.156.240	6.374.338	7.154.254	261.998	7.416.252
3	Cáncer Cervicouterino	11.413.864	1.434.298	12.848.163	12.631.099	1.345.466	13.976.565
4	Alivio del dolor y cuidados paliativos por cáncer avanzado	1.308.069	573.270	1.881.339	14.293.844	4.230.374	18.524.218
5	Infarto agudo de miocardio (IMA)	4.620.044	1.632.626	6.252.670	9.250.878	2.852.960	12.103.838
6	Diabetes Mellitus Tipo I	11.546.173	6.846.640	18.392.812	59.349.385	30.022.680	89.372.065
7	Diabetes Mellitus Tipo II	151.073.926	23.179.695	174.253.621	235.008.958	49.304.736	284.313.695
8	Cáncer de mama en personas mayores de 15 años	33.876.345	8.922.449	42.798.793	94.226.259	28.673.138	122.899.397
9	Disrafias espinales	836.958	195.617	1.032.575	2.262.192	236.063	2.498.256
10	Tratamiento quirúrgico de escoliosis en menores de 25 años	1.745.395	786.296	2.531.692	7.772.668	3.501.984	11.274.652
11	Tratamiento quirúrgico de cataratas	39.372.788	1.681.012	41.053.800	56.814.069	2.794.590	59.608.659
12	Endoprótesis total de cadera en personas de 65 años y más con artrosis de cadera con limitación funcional severa	3.178.127	575.171	3.753.298	3.205.913	676.649	3.882.562
13	Fisura palatina	211.565	103.445	315.010	521.468	404.591	926.059
14	Cáncer en menores de 15 años	10.508.065	7.485.987	17.994.052	12.779.280	8.071.365	20.850.645
15	Esquizofrenia	47.058.596	4.049.147	51.107.743	47.340.306	16.671.445	64.011.750
16	Cáncer de testículo en personas de 15 años y más	9.358.416	3.007.138	12.365.554	4.648.847	1.731.454	6.380.301
17	Linfomas en personas de 15 años y más	34.114.021	7.605.878	41.719.899	62.346.723	17.001.841	79.348.564
18	Síndrome de inmunodeficiencia adquirida VIH/ SIDA	82.849.896	23.383.222	106.233.118	91.422.448	26.339.279	117.761.726

Nº	Problema de Salud	Costo Esperado Total en M\$					
		Vigente Fonasa	Vigente Isapre	Vigente Total	Modificado Fonasa	Modificado Isapre	Modificado Total
19	Infección Respiratoria Aguda (IRA) baja de manejo ambulatorio en menores de 5 años	3.651.582	639.462	4.291.044	7.149.374	991.438	8.140.812
20	Neumonías adquiridas en la comunidad de manejo ambulatorio en personas de 65 años a más	1.393.201	26.767	1.419.968	1.573.725	28.473	1.602.198
21	Hipertensión arterial primaria esencial en personas de 15 años a más	85.233.901	9.008.059	94.241.960	269.099.789	18.790.099	287.889.888
22	Epilepsia no refractaria en personas desde 1 año y menos de 15 años	1.614.504	358.188	1.972.692	5.470.862	1.665.338	7.136.200
23	Salud oral integral para niños y niñas de 6 años	7.471.805	1.736.475	9.208.280	19.831.856	5.568.353	25.400.209
24	Prevención parto prematuro	3.654.867	406.380	4.061.247	6.006.525	506.274	6.512.799
25	Trastorno de generación del impulso y conducción en personas de 15 años y más, que requieren marcapaso	14.411.414	3.718.720	18.130.135	8.916.902	2.050.207	10.967.109
26	Colecistectomía preventiva del cáncer de vesícula en personas de 35 a 49 años	2.573.841	765.913	3.339.754	3.014.107	716.095	3.730.202
27	Cáncer gástrico	6.517.091	811.102	7.328.193	12.230.922	1.439.570	13.670.492
28	Cáncer de próstata en personas de 15 años y más	25.459.690	3.393.034	28.852.724	29.964.344	3.524.015	33.488.358
29	Vicios de refracción personas de 65 años y más	7.262.910	245.492	7.508.402	9.420.693	304.384	9.725.077
30	Estrabismo en menores de 9 años	1.012.873	179.409	1.192.282	1.242.468	399.377	1.641.846
31	Retinopatía diabética	5.329.393	277.938	5.607.332	20.973.745	1.236.484	22.210.229
32	Desprendimiento de retina regmatógeno no traumático	1.304.553	265.935	1.570.487	1.703.202	219.260	1.922.462
33	Hemofilia	8.398.403	1.255.435	9.653.838	34.270.026	4.137.117	38.407.143
34	Depresión en mayores de 15 años	49.575.379	40.606.812	90.182.190	52.293.358	42.967.287	95.260.646
35	Tratamiento de la hiperplasia benigna de la próstata en personas sintomáticas	6.457.331	1.732.271	8.189.602	7.851.355	2.311.671	10.163.026
36	Ortesis y ayudas técnicas para adulto mayor de 65 años	23.357.251	49.635	23.406.886	22.773.133	48.085	22.821.218

N°	Problema de Salud	Costo Esperado Total en M\$					
		Vigente Fonasa	Vigente Isapre	Vigente Total	Modificado Fonasa	Modificado Isapre	Modificado Total
37	Accidente Vascular Encefálico Isquémico agudo	20.272.730	3.403.150	23.675.880	35.880.537	9.111.586	44.992.123
38	Enfermedad Pulmonar Obstructiva Crónica (EPOC)	17.098.776	1.617.565	18.716.341	78.760.393	4.902.836	83.663.228
39	Asma bronquial moderada a grave en menores de 15 años	21.905.499	19.410.956	41.316.456	31.407.469	27.049.708	58.457.177
40	Síndrome de dificultad respiratoria del recién nacido	2.601.680	1.537.421	4.139.101	3.301.888	1.760.365	5.062.253
41	Artrosis de cadera y/o rodilla leve a moderada	34.947.390	1.605.546	36.552.936	241.129.115	13.015.733	254.144.848
42	Hemorragias sub aracoides secundarias a aneurismas cerebrales	2.690.426	976.204	3.666.630	4.084.049	1.347.244	5.431.293
43	Tumores primarios del sistema nervioso central en personas de 15 años y más	29.340.855	3.256.680	32.597.536	28.711.394	1.773.341	30.484.736
44	Tratamiento quirúrgico de hernia núcleo pulposo lumbar	2.211.892	1.051.219	3.263.110	2.620.103	1.220.076	3.840.180
45	Leucemia en mayores de 15 años	4.460.045	4.241.584	8.701.629	7.845.604	9.869.858	17.715.461
46	Urgencia odontológica ambulatoria	6.693.029	93.042	6.786.071	10.177.392	109.367	10.286.760
47	Salud oral integral del adulto de 60 años	13.699.837	824.727	14.524.564	31.759.777	1.776.790	33.536.567
48	Politraumatizado grave	14.504.754	1.838.807	16.343.561	15.713.525	1.914.892	17.628.417
49	Traumatismo craneo encefálico moderado o grave	13.430.630	2.213.754	15.644.384	36.946.619	5.124.473	42.071.092
50	Trauma ocular grave	1.667.113	104.358	1.771.471	1.440.296	104.930	1.545.226
51	Fibrosis quística	6.980.448	2.576.541	9.556.989	14.379.978	5.576.819	19.956.796
52	Artritis Reumatoide	20.661.121	6.837.371	27.498.491	90.576.337	10.305.182	100.881.519
53	Consumo perjudicial o dependencia de riesgo bajo a moderado de alcohol y drogas en menores de 20 años	1.064.184	229.345	1.293.529	703.134	253.534	956.668
54	Analgesia del parto	4.308.773	9.754	4.318.527	4.413.242	10.414	4.423.656
55	Gran quemado	10.262.587	1.715.384	11.977.971	21.552.503	3.184.268	24.736.771

Nº	Problema de Salud	Costo Esperado Total en M\$					
		Vigente Fonasa	Vigente Isapre	Vigente Total	Modificado Fonasa	Modificado Isapre	Modificado Total
56	Hipoacusia bilateral en personas de 65 años y más que requieren uso de audifono	4.496.953	616.272	5.113.224	4.242.258	551.894	4.794.151
57	Retinopatía del prematuro	231.737	17.034	248.771	1.153.175	15.763	1.168.938
58	Displasia broncopulmonar del prematuro	246.685	103.569	350.254	5.618.966	2.665.499	8.284.465
59	Hipoacusia neurosensorial bilateral del prematuro	71.101	25.458	96.559	139.714	119.149	258.863
60	Epilepsia no refractaria en personas de 15 años y más	22.187.474	7.523.976	29.711.450	12.919.334	7.492.857	20.412.192
61	Asma bronquial en personas de 15 años y más	29.259.310	7.622.496	36.881.806	40.225.170	8.026.531	48.251.701
62	Enfermedad e Parkinson	5.162.730	1.043.477	6.206.208	18.919.821	2.915.561	21.835.382
63	Artritis Idiopática Juvenil	10.666.655	2.104.804	12.771.459	6.546.493	1.330.416	7.876.909
64	Prevención secundaria de la Enfermedad Crónica Terminal	13.399.460	254.362	13.653.823	26.671.343	422.592	27.093.935
65	Displasia luxante de caderas	4.285.383	131.374	4.416.757	5.933.766	234.080	6.167.845
66	Salud oral integral de la embarazada	21.575.519	2.245.575	23.821.094	24.291.935	2.374.385	26.666.320
67	Escleriosis múltiple recurrente y remitente	11.096.318	7.497.886	18.594.203	16.704.056	10.102.832	26.806.889
68	Hepatitis crónica por virus hepatitis b	1.423.406	639.369	2.062.775	2.541.072	1.740.672	4.281.744
69	Hepatitis c	2.123.770	995.652	3.119.422	2.363.722	1.080.385	3.444.107
70	Cáncer colorectal en personas de 15 años y más	13.452.697	4.634.098	18.086.795	50.576.339	30.729.080	81.305.418
71	Cáncer ovario	1.601.015	652.116	2.253.131	2.943.491	1.088.822	4.032.313
72	Cáncer vesical (caves) en personas de 15 años y más	1.901.804	1.034.995	2.936.799	3.551.936	1.336.832	4.888.768
73	Osteosarcoma en personas de 15 años y más	511.002	191.147	702.148	327.302	137.001	464.303
74	Tratamiento quirúrgico de lesiones crónicas de la válvula aórtica en personas de 15 años y más	12.706.094	2.220.707	14.926.801	12.147.236	2.134.868	14.282.104
75	Trastorno bipolar en personas de 15 años y más	12.078.235	21.637.391	33.715.626	9.221.335	20.991.446	30.212.781
76	Hipotiroidismo en personas de 15 años y más	10.569.921	3.269.637	13.839.557	12.032.386	3.400.015	15.432.401

N°	Problema de Salud	Costo Esperado Total en M\$					
		Vigente Fonasa	Vigente Isapre	Vigente Total	Modificado Fonasa	Modificado Isapre	Modificado Total
77	Tratamiento de hipoacusia moderadas en menor de cuatro años	58.906	3.533	62.439	1.068.957	27.523	1.096.480
78	Lupus Eritematoso Sistémico	8.799.946	1.475.461	10.275.407	28.548.426	3.457.135	32.005.561
79	Tratamiento quirúrgico de lesiones crónicas de las válvulas mitral y tricúspide en personas de 15 años y más	7.556.503	1.900.202	9.456.706	7.080.342	1.797.196	8.877.539
80	Tratamiento de erradicación del helicobacter pylori	1.946.788	368.009	2.314.797	4.156.335	1.016.311	5.172.645
100	Tratamiento Úlcera venosa	-	-	-	33.494.435	3.269.605	36.764.040
101	Cáncer de tiroides diferenciado y medular mayores de 15 años	-	-	-	1.250.841	347.045	1.597.886
102	Cáncer renal en mayores de 15 años	-	-	-	9.148.371	2.137.086	11.285.457
103	Mieloma múltiple en personas de 15 años y más	-	-	-	5.297.894	2.181.433	7.479.327
104	Cáncer de pulmón en personas de 15 años y más	-	-	-	19.664.805	7.766.407	27.431.212
105	Depresión en adolescentes de 10 a 14 años	-	-	-	2.406.164	1.581.071	3.987.234
106	Demencia	-	-	-	7.170.568	2.153.066	9.323.634
107	Insuficiencia cardíaca	-	-	-	16.910.081	5.816.653	22.726.734
109	Cuidados paliativos no oncológicos en personas de 15 años y más	-	-	-	3.052.407	1.982.615	5.035.022
111	Glaucoma	-	-	-	71.767.909	18.068.560	89.836.469
Total		1.377.478.852	335.211.309	1.712.690.160	2.614.494.238	587.981.463	3.202.475.701

Fuente: elaboración propia.

TABLA 5.4: COSTO ESPERADO TOTAL (UF), EVC 2018 VIGENTE Y MODIFICADO

ID	Problema de Salud	Costo Esperado Total en UF					
		Vigente FONASA	Vigente ISAPRE	Vigente Total	Modificado FONASA	Modificado ISAPRE	Modificado Total
1	Insuficiencia renal crónica terminal	9.142.437	2.038.536	11.180.973	9.138.393	2.137.561	11.275.954
2	Cardiopatías congénitas operables en menores de 15 años	192.133	42.573	234.706	263.423	9.647	273.070
3	Cáncer Cervicouterino	420.264	52.812	473.076	465.084	49.541	514.624
4	Alivio del dolor y cuidados paliativos por cáncer avanzado	48.164	21.108	69.272	526.307	155.765	682.071
5	Infarto agudo de miocardio (IMA)	170.112	60.114	230.227	340.622	105.047	445.670
6	Diabetes Mellitus Tipo I	425.136	252.097	677.233	2.185.275	1.105.451	3.290.726
7	Diabetes Mellitus Tipo II	5.562.620	853.488	6.416.109	8.653.152	1.815.426	10.468.578
8	Cáncer de mama en personas mayores de 15 años	1.247.345	328.529	1.575.874	3.469.460	1.055.760	4.525.220
9	Disrafias espinales	30.817	7.203	38.020	83.295	8.692	91.987
10	Tratamiento quirúrgico de escoliosis en menores de 25 años	64.266	28.952	93.218	286.194	128.945	415.139
11	Tratamiento quirúrgico de cataratas	1.449.726	61.896	1.511.622	2.091.923	102.898	2.194.822
12	Endoprótesis total de cadera en personas de 65 años y más con artrosis de cadera con limitación funcional severa	117.020	21.178	138.198	118.043	24.915	142.958
13	Fisura palatina	7.790	3.809	11.599	19.201	14.897	34.098
14	Cáncer en menores de 15 años	386.912	275.638	662.550	470.540	297.192	767.732
15	Esquizofrenia	1.732.722	149.092	1.881.814	1.743.095	613.851	2.356.946
16	Cáncer de testículo en personas de 15 años y más	344.582	110.724	455.306	171.173	63.753	234.926
17	Linfomas en personas de 15 años y más	1.256.096	280.052	1.536.148	2.295.639	626.017	2.921.655
18	Síndrome de inmunodeficiencia adquirida VIH/SIDA	3.050.576	860.982	3.911.559	3.366.222	969.826	4.336.048
19	Infección Respiratoria Aguda (IRA) baja de manejo ambulatorio en menores de 5 años	134.453	23.545	157.998	263.244	36.505	299.749
20	Neumonías adquiridas en la comunidad de manejo ambulatorio en personas de 65 años a más	51.298	986	52.284	57.945	1.048	58.994
21	Hipertensión arterial primaria esencial en personas de 15 años a más	3.138.356	331.681	3.470.038	9.908.394	691.861	10.600.255

ID	Problema de Salud	Costo Esperado Total en UF					
		Vigente FONASA	Vigente ISAPRE	Vigente Total	Modificado FONASA	Modificado ISAPRE	Modificado Total
22	Epilepsia no refractaria en personas desde 1 año y menos de 15 años	59.447	13.189	72.636	201.440	61.319	262.759
23	Salud oral integral para niños y niñas de 6 años	275.116	63.938	339.054	730.219	205.030	935.249
24	Prevención parto prematuro	134.574	14.963	149.537	221.163	18.641	239.805
25	Trastorno de generación del impulso y conducción en personas de 15 años y más, que requieren marcapaso	530.636	136.925	667.560,9620	328.325	75.490	403.815
26	Colecistectomía preventiva del cáncer de vesícula en personas de 35 a 49 años	94.770	28.201	122.971	110.981	26.367	137.348
27	Cáncer gástrico	239.963	29.865	269.828	450.349	53.006	503.355
28	Cáncer de próstata en personas de 15 años y más	937.439	124.933	1.062.372	1.103.303	129.756	1.233.059
29	Vicios de refracción personas de 65 años y más	267.424	9.039	276.463	346.875	11.208	358.082
30	Estrabismo en menores de 9 años	37.294	6.606	43.900	45.748	14.705	60.454
31	Retinopatía diabética	196.231	10.234	206.465	772.264	45.528	817.792
32	Desprendimiento de retina regmatógeno no traumático	48.034	9.792	57.826	62.713	8.073	70.786
33	Hemofilia	309.234	46.226	355.459	1.261.840	152.331	1.414.171
34	Depresión en mayores de 15 años	1.825.391	1.495.164	3.320.555	1.925.469	1.582.078	3.507.546
35	Tratamiento de la hiperplasia benigna de la próstata en personas sintomáticas	237.762	63.783	301.545	289.091	85.117	374.208
36	Ortesis y ayudas técnicas para adulto mayor de 65 años	860.026	1.828	861.854	838.519	1.771	840.289
37	Accidente Vascular Encefálico Isquémico agudo	746.452	125.306	871.758	1.321.140	335.493	1.656.633
38	Enfermedad Pulmonar Obstructiva Crónica (EPOC)	629.586	59.560	689.145	2.899.999	180.525	3.080.523
39	Asma bronquial moderada a grave en menores de 15 años	806.572	714.721	1.521.293	1.156.439	995.984	2.152.424
40	Síndrome de dificultad respiratoria del recién nacido	95.795	56.609	152.404	121.577	64.818	186.395
41	Artrosis de cadera y/o rodilla leve a moderada	1.286.781	59.117	1.345.898	8.878.499	479.246	9.357.745
42	Hemorragias sub aracoides secundaria a aneurismas cerebrales	99.063	35.944	135.007	150.377	49.606	199.983
43	Tumores primarios del sistema nervioso central en personas de 15 años y más	1.080.346	119.913	1.200.258	1.057.168	65.295	1.122.464

ID	Problema de Salud	Costo Esperado Total en UF					
		Vigente FONASA	Vigente ISAPRE	Vigente Total	Modificado FONASA	Modificado ISAPRE	Modificado Total
44	Tratamiento quirúrgico de hernia núcleo pulposo lumbar	81.443	38.706	120.149	96.474	44.924	141.397
45	Leucemia en mayores de 15 años	164.221	156.177	320.399	288.879	363.413	652.292
46	Urgencia odontológica ambulatoria	246.441	3.426	249.867	374.737	4.027	378.764
47	Salud oral integral del adulto de 60 años	504.435	30.367	534.802	1.169.411	65.422	1.234.834
48	Politraumatizado grave	534.073	67.706	601.778	578.580	70.507	649.087
49	Traumatismo cráneo encefálico moderado o grave	494.523	81.512	576.034	1.360.394	188.686	1.549.079
50	Trauma ocular grave	61.384	3.843	65.226	53.032	3.864	56.896
51	Fibrosis quística	257.024	94.870	351.893	529.478	205.341	734.820
52	Artritis Reumatoide	760.753	251.756	1.012.509	3.335.068	379.442	3.714.510
53	Consumo perjudicial o dependencia de riesgo bajo a moderado de alcohol y drogas en menores de 20 años	39.184	8.445	47.628	25.890	9.335	35.225
54	Analgesia del parto	158.651	359	159.010	162.498	383	162.881
55	Gran quemado	377.874	63.161	441.035	793.574	117.246	910.821
56	Hipoacusia bilateral en personas de 65 años y más que requieren uso de audífono	165.580	22.691	188.272	156.202	20.321	176.523
57	Retinopatía del prematuro	8.533	627	9.160	42.461	580	43.041
58	Displasia broncopulmonar del prematuro	9.083	3.813	12.897	206.893	98.145	305.038
59	Hipoacusia neurosensorial bilateral del prematuro	2.618	937	3.555	5.144	4.387	9.531
60	Epilepsia no refractaria en personas de 15 años y más	816.954	277.037	1.093.991	475.697	275.891	751.587
61	Asma bronquial en personas de 15 años y más	1.077.343	280.664	1.358.007	1.481.112	295.541	1.776.653
62	Enfermedad e Parkinson	190.094	38.421	228.516	696.638	107.352	803.990
63	Artritis Idiopática Juvenil	392.752	77.500	470.252	241.045	48.987	290.032
64	Prevención secundaria de la Enfermedad Crónica Terminal	493.375	9.366	502.741	982.053	15.560	997.613
65	Displasia luxante de caderas	157.790	4.837	162.627	218.484	8.619	227.103
66	Salud oral integral de la embarazada	794.422	82.683	877.105	894.442	87.426	981.868
67	Esclerosis múltiple recurrente y remitente	408.572	276.076	684.648	615.052	371.992	987.044
68	Hepatitis crónica por virus hepatitis b	52.411	23.542	75.952	93.564	64.092	157.656

ID	Problema de Salud	Costo Esperado Total en UF					
		Vigente FONASA	Vigente ISAPRE	Vigente Total	Modificado FONASA	Modificado ISAPRE	Modificado Total
69	Hepatitis c	78.198	36.660	114.859	87.033	39.780	126.814
70	Cáncer colorrectal en personas de 15 años y más	495.335	170.630	665.965	1.862.247	1.131.461	2.993.708
71	Cáncer ovario	58.950	24.011	82.961	108.381	40.091	148.472
72	Cáncer vesical (caves) en personas de 15 años y más	70.025	38.109	108.134	130.784	49.223	180.007
73	Osteosarcoma en personas de 15 años y más	18.815	7.038	25.853	12.051	5.044	17.096
74	Tratamiento quirúrgico de lesiones crónicas de la válvula aórtica en personas de 15 años y más	467.845	81.768	549.613	447.268	78.607	525.874
75	Trastorno bipolar en personas de 15 años y más	444.727	796.700	1.241.427	339.534	772.916	1.112.450
76	Hipotiroidismo en personas de 15 años y más	389.190	120.390	509.580	443.039	125.190	568.229
77	Tratamiento de hipoacusia moderadas en menor de cuatro años	2.169	130	2.299	39.360	1.013	40.373
78	Lupus Eritematoso Sistémico	324.019	54.327	378.346	1.051.168	127.294	1.178.461
79	Tratamiento quirúrgico de lesiones crónicas de las válvulas mitral y tricúspide en personas de 15 años y más	278.234	69.966	348.201	260.702	66.174	326.876
80	Tratamiento de erradicación del helicobacter pylori	71.682	13.550	85.232	153.038	37.421	190.459
100	Tratamiento Úlcera venosa	0	0	0	1.233.282	120.389	1.353.671
101	Cáncer de tiroides diferenciado y medular mayores de 15 años	0	0	0	46.057	12.778	58.835
102	Cáncer renal en mayores de 15 años	0	0	0	336.848	78.689	415.536
103	Mieloma múltiple en personas de 15 años y más	0	0	0	195.071	80.322	275.393
104	Cáncer de pulmón en personas de 15 años y más	0	0	0	724.068	285.963	1.010.031
105	Depresión en adolescentes de 10 a 14 años	0	0	0	88.596	58.216	146.812
106	Demencia	0	0	0	264.024	79.277	343.301
107	Insuficiencia cardíaca	0	0	0	622.638	214.172	836.810
109	Cuidados paliativos no oncológicos en personas de 15 años y más	0	0	0	112.391	73.001	185.392
111	Glaucoma	0	0	0	2.642.532	665.294	3.307.825
Total		50.719.486	12.342.654	63.062.140	96.267.034	21.649.782	117.916.817

Fuente: elaboración propia.

V.2 Variaciones en el Costo Esperado Total

La Tabla 5.5 y la Tabla 5.6 presentan aquellos problemas de salud con variaciones positivas del CET mayores a UF150.000 y todos los problemas de salud con variaciones negativas del CET, en orden descendente, en pesos de junio de 2018 y en UF.

TABLA 5.5: VARIACIONES DEL CET SUPERIORES A UF150.000, EVC 2018 VIGENTE Y MODIFICADO, EN ORDEN DESCENDENTE (M\$ JUNIO 2018)

N°	Problema de Salud	Variación CET (M\$)		
		Fonasa	Isapre	Total
41	Artrosis de cadera y/o rodilla leve a moderada	206.181.725	11.410.187	217.591.913
21	Hipertensión arterial primaria esencial en personas de 15 años a más	183.865.888	9.782.040	193.647.927
7	Diabetes Mellitus Tipo II	83.935.032	26.125.041	110.060.073
111	Glaucoma	71.767.909	18.068.560	89.836.469
8	Cáncer de mama en personas mayores de 15 años	60.349.914	19.750.689	80.100.604
52	Artritis Reumatoide	69.915.217	3.467.811	73.383.028
6	Diabetes Mellitus Tipo I	47.803.212	23.176.040	70.979.252
38	Enfermedad Pulmonar Obstructiva Crónica (EPOC)	61.661.616	3.285.271	64.946.887
70	Cáncer colorectal en personas de 15 años y más	37.123.641	26.094.982	63.218.623
17	Linfomas en personas de 15 años y más	28.232.702	9.395.963	37.628.665
100	Tratamiento Úlcera venosa	33.494.435	3.269.605	36.764.040
33	Hemofilia	25.871.623	2.881.682	28.753.305
104	Cáncer de pulmón en personas de 15 años y más	19.664.805	7.76.407	27.431.212
49	Traumatismo craneo encefálico moderado o grave	23.515.989	2.910.718	26.426.707
107	Insuficiencia cardíaca	16.910.081	5.816.653	22.726.734
78	Lupus Eritematoso Sistémico	19.748.480	1.981.674	21.730.154
37	Accidente Vascular Encefálico Isquémico agudo	15.607.807	5.708.436	21.316.243
47	Salud oral integral del adulto de 60 años	18.059.940	952.063	19.012.004
11	Tratamiento quirúrgico de cataratas	17.441.281	1.113.579	18.554.860
39	Asma bronquial moderada a grave en menores de 15 años	9.501.970	7.638.752	17.140.722
4	Alivio del dolor y cuidados paliativos por cáncer avanzado	12.985.775	3.657.104	16.642.879
31	Retinopatía diabética	15.644.352	958.546	16.602.898
23	Salud oral integral para niños y niñas de 6 años	12.360.051	3.831.878	16.191.929
62	Enfermedad e Parkinson	13.757.091	1.872.083	15.629.174
64	Prevención secundaria de la Enfermedad Crónica Terminal	13.271.883	168.230	13.440.113
15	Esquizofrenia	281.710	12.622.297	12.904.008
55	Gran quemado	11.289.916	1.468.884	12.758.799
18	Síndrome de inmunodeficiencia adquirida VIH/SIDA	8.572.552	2.956.057	11.528.609
61	Asma bronquial en personas de 15 años y más	10.965.860	404.035	11.369.895
102	Cáncer renal en mayores de 15 años	9.148.371	2.137.086	11.285.457

N°	Problema de Salud	Variación CET (M\$)		
		Fonasa	Isapre	Total
51	Fibrosis quística	7.399.530	3.000.277	10.399.807
106	Demencia	7.170.568	2.153.066	9.323.634
45	Leucemia en mayores de 15 años	3.385.558	5.628.274	9.013.832
10	Tratamiento quirúrgico de escoliosis en menores de 25 años	6.027.272	2.715.688	8.742.960
67	Esclerosis múltiple recurrente y remitente	5.607.738	2.604.947	8.212.685
58	Displasia broncopulmonar del prematuro	5.372.281	2.561.930	7.934.211
103	Mieloma múltiple en personas de 15 años y más	5.297.894	2.181.433	7.479.327
27	Cáncer gástrico	5.713.832	628.468	6.342.299
5	Infarto agudo de miocardio (IMA)	4.630.835	1.220.334	5.851.169
22	Epilepsia no refractaria en personas desde 1 año y menos de 15 años	3.856.359	1.307.150	5.163.508
34	Depresión en mayores de 15 años	2.717.979	2.360.476	5.078.455
109	Cuidados paliativos no oncológicos en personas de 15 años y más	3.052.407	1.982.615	5.035.022
28	Cáncer de próstata en personas de 15 años y más	4.504.654	130.981	4.635.634
50	Trauma ocular grave	-226.818	572	-226.245
73	Osteosarcoma en personas de 15 años y más	-183.700	-54.145	-237.845
56	Hipoacusia bilateral en personas de 65 años y más que requieren uso de audífono	-254.695	-64.378	-319.073
53	Consumo perjudicial o dependencia de riesgo bajo a moderado de alcohol y drogas en menores de 20 años	-361.050	24.189	-336.861
79	Tratamiento quirúrgico de lesiones crónicas de las válvulas mitral y tricúspide en personas de 15 años y más	-476.161	-103.006	-579.167
36	Ortesis y ayudas técnicas para adulto mayor de 65 años	-584.118	-1.550	-585.668
74	Tratamiento quirúrgico de lesiones crónicas de la válvula aórtica en personas de 15 años y más	-558.859	-85.838	-644.697
43	Tumores primarios del sistema nervioso central en personas de 15 años y más	-629.461	-1.483.339	-2.112.800
75	Trastorno bipolar en personas de 15 años y más	-2.856.900	-645.945	-3.502.844
63	Artritis Idiopática Juvenil	-4.120.161	-774.389	-4.894.550
16	Cáncer de testículo en personas de 15 años y más	-4.709.569	-1.275.684	-5.985.253
25	Trastorno de generación del impulso y conducción en personas de 15 años y más, que requieren marcapaso	-5.494.512	-1.668.513	-7.163.025
60	Epilepsia no refractaria en personas de 15 años y más	-9.268.140	-31.118	-9.299.258

Fuente: elaboración propia.

TABLA 5.6: VARIACIONES DEL CET SUPERIORES A UF150.000, EVC 2018 VIGENTE Y MODIFICADO, EN ORDEN DESCENDENTE (UF)

N°	Problema de Salud	Variación CET (UF)		
		Fonasa	Isapre	Total
41	Artrosis de cadera y/o rodilla leve a moderada	7.591.718	420.129	8.011.847
21	Hipertensión arterial primaria esencial en personas de 15 años a más	6.770.037	360.180	7.130.217
7	Diabetes Mellitus Tipo II	3.090.531	961.938	4.052.469
111	Glaucoma	2.642.532	665.294	3.307.825
8	Cáncer de mama en personas mayores de 15 años	2.222.115	727.231	2.949.346
52	Artritis Reumatoide	2.574.315	127.687	2.702.001
6	Diabetes Mellitus Tipo I	1.760.139	853.354	2.613.493
38	Enfermedad Pulmonar Obstructiva Crónica (EPOC)	2.270.413	120.965	2.391.378
70	Cáncer colorectal en personas de 15 años y más	1.366.912	960.831	2.327.743
17	Linfomas en personas de 15 años y más	1.039.543	345.964	1.385.507
100	Tratamiento Úlcera venosa	1.233.282	120.389	1.353.671
33	Hemofilia	952.607	106.105	1.058.712
104	Cáncer de pulmón en personas de 15 años y más	724.068	285.963	1.010.031
49	Traumatismo cráneo encefálico moderado o grave	865.871	107.174	973.045
107	Insuficiencia cardíaca	622.638	214.172	836.810
78	Lupus Eritematoso Sistémico	727.149	72.966	800.116
37	Accidente Vascular Encefálico Isquémico agudo	574.688	210.188	784.875
47	Salud oral integral del adulto de 60 años	664.976	35.055	700.032
11	Tratamiento quirúrgico de cataratas	642.197	41.003	683.200
39	Asma bronquial moderada a grave en menores de 15 años	349.867	281.263	631.130
4	Alivio del dolor y cuidados paliativos por cáncer avanzado	478.143	134.656	612.799
31	Retinopatía diabética	576.033	35.294	611.327
23	Salud oral integral para niños y niñas de 6 años	455.104	141.092	596.195
62	Enfermedad e Parkinson	506.543	68.931	575.474
64	Prevención secundaria de la Enfermedad Crónica Terminal	488.678	6.194	494.872
15	Esquizofrenia	10.373	464.760	475.132
55	Gran quemado	415.701	54.085	469.786
18	Síndrome de inmunodeficiencia adquirida VIH/SIDA	315.646	108.844	424.489
61	Asma bronquial en personas de 15 años y más	403.769	14.877	418.645
102	Cáncer renal en mayores de 15 años	336.848	78.689	415.536
51	Fibrosis quística	272.455	110.472	382.926
106	Demencia	264.024	79.277	343.301
45	Leucemia en mayores de 15 años	124.658	207.236	331.894
10	Tratamiento quirúrgico de escoliosis en menores de 25 años	221.927	99.993	321.920
67	Esclerosis múltiple recurrente y remitente	206.480	95.916	302.395
58	Displasia broncopulmonar del prematuro	197.810	94.332	292.142
103	Mieloma múltiple en personas de 15 años y más	195.071	80.322	275.393
27	Cáncer gástrico	210.386	23.141	233.527

N°	Problema de Salud	Variación CET (UF)		
		Fonasa	Isapre	Total
5	Infarto agudo de miocardio (IMA)	170.510	44.933	215.443
22	Epilepsia no refractaria en personas desde 1 año y menos de 15 años	141.993	48.130	190.123
34	Depresión en mayores de 15 años	100.077	86.914	186.991
109	Cuidados paliativos no oncológicos en personas de 15 años y más	112.391	73.001	185.392
28	Cáncer de próstata en personas de 15 años y más	165.864	4.823	170.686
50	Trauma ocular grave	-8.352	21	-8.330
73	Osteosarcoma en personas de 15 años y más	-6.764	-1.994	-8.758
56	Hipoacusia bilateral en personas de 65 años y más que requieren uso de audífono	-9.378	-2.370	-11.748
53	Consumo perjudicial o dependencia de riesgo bajo a moderado de alcohol y drogas en menores de 20 años	-13.294	891	-12.403
79	Tratamiento quirúrgico de lesiones crónicas de las válvulas mitral y tricúspide en personas de 15 años y más	-17.532	-3.793	-21.325
36	Ortesis y ayudas técnicas para adulto mayor de 65 años	-21.508	-57	-21.565
74	Tratamiento quirúrgico de lesiones crónicas de la válvula aórtica en personas de 15 años y más	-20.577	-3.161	-23.738
43	Tumores primarios del sistema nervioso central en personas de 15 años y más	-23.177	-54.617	-77.794
75	Trastorno bipolar en personas de 15 años y más	-105.193	-23.784	-128.977
63	Artritis Idiopática Juvenil	-151.706	-28.513	-180.220
16	Cáncer de testículo en personas de 15 años y más	-173.409	-46.971	-220.380
25	Trastorno de generación del impulso y conducción en personas de 15 años y más, que requieren marcapaso	-202.311	-61.436	-263.746
60	Epilepsia no refractaria en personas de 15 años y más	-341.258	-1.146	-342.404

Fuente: elaboración propia.

Las Tablas 5.7 y 5.8 presentan un resumen de las variaciones experimentadas por las principales variables que explican las diferencias entre el EVC Modificado y el EVC Vigente para los PS de mayor variación. Debido a su extensión, las tablas se presentan en partes:

TABLA 5.7.1 RESUMEN DE VARIABLES RELEVANTES PARA PROBLEMAS DE SALUD CON MAYOR VARIACIÓN DE CET (UF)

N°	Problema de Salud	Variación población objetivo	Variación en demanda total	Variación en demanda FONASA	Variación en demanda ISAPRE	Variación en N° GPP	Variación en N° prestaciones	Variación en precio promedio simple de prestaciones (UF)	Variación en precio promedio simple de prestaciones FONASA (UF)	Variación en precio promedio simple de prestaciones ISAPRE (UF)
41	Tratamiento médico en personas de 55 años y más con artrosis de cadera y/o rodilla, leve o moderada	0	0	0	0	4	28	-0,080	-0,044	-0,117
21	Hipertensión arterial primaria o esencial en personas de 15 años y más	0	0	0	0	4	33	-0,006	-0,005	-0,007
7	Diabetes mellitus tipo 2	0	0	0	0	10	118	0,084	0,081	0,087
111	Glaucoma	17.602.955	275.007	242.503	32.504	2	36	0,434	0,316	0,553
8	Cáncer de mamas en personas de 15 años y más	0	0	0	0	14	104	-0,060	-0,083	-0,036
52	Artritis reumatoidea	0	0	0	0	6	38	0,902	0,803	1,001
6	Diabetes mellitus tipo 1	0	0	0	0	14	106	2,924	2,576	3,272
38	Enfermedad pulmonar obstructiva crónica de tratamiento ambulatorio	0	0	0	0	4	52	0,064	0,084	0,045
70	Cáncer Colorectal en personas de 15 años y más	0	0	0	0	5	121	0,277	0,238	0,315
17	Linfoma en personas de 15 años y más	0	0	0	0	23	613	-0,439	-0,304	-0,575
100	Tratamiento de úlcera venosa	17.602.955	34.964	33.185	1.779	5	78	0,335	0,251	0,418
33	Hemofilia	0	0	0	0	7	82	4,434	4,277	4,590
104	Cáncer de pulmón en personas de 15 años y más	14.116.312	2.741	2.252	488	26	339	3,903	3,091	4,716
49	Traumatismo craneo encefálico moderado o grave	0	0	0	0	12	96	2,082	1,569	2,594

Nº	Problema de Salud	Variación población objetivo	Variación en demanda total	Variación en demanda FONASA	Variación en demanda ISAPRE	Variación en N° GPP	Variación en N° prestaciones	Variación en precio promedio simple de prestaciones (UF)	Variación en precio promedio simple de prestaciones FONASA (UF)	Variación en precio promedio simple de prestaciones ISAPRE (UF)
107	Insuficiencia cardíaca	14.116.312	79.334	67.689	11.645	5	55	0,382	0,348	0,417
78	Lupus eritematoso sistémico (les)	0	0	0	0	4	27	0,284	0,201	0,367
37	Accidente cerebrovascular isquémico en personas de 15 años y más	0	0	0	0	11	140	-0,019	-0,225	0,187
47	Salud oral integral para adultos de 60 a 70 años	0	38.162	36.192	1.970	3	30	0,036	-0,023	0,095
11	Tratamiento quirúrgico de cataratas	0	0	0	0	1	41	-1,312	-1,446	-1,178
39	Asma bronquial moderada y grave en menores de 15 años	0	0	0	0	0	15	0,181	0,094	0,268
4	Alivio del dolor y cuidados paliativos por cáncer avanzado	0	0	0	0	11	281	-0,181	-0,100	-0,262
31	Retinopatía diabética	0	0	0	0	2	33	3,860	3,483	4,236
23	Salud oral integral para niños de 6 a 7 años	0	52.196	42.676	9.520	6	35	0,147	0,100	0,193
62	Enfermedad de Parkinson	0	0	0	0	8	96	7,150	4,828	9,473
64	Prevención secundaria enfermedad renal crónica terminal	0	0	0	0	2	26	-0,014	-0,008	-0,019
15	Esquizofrenia	0	0	0	0	1	1	-0,001	0,000	-0,002
55	Gran quemado	0	0	0	0	19	646	1,360	1,037	1,682
18	Síndrome de la inmunodeficiencia adquirida vih/sida	0	0	0	0	8	28	0,252	0,208	0,297

Nº	Problema de Salud	Variación población objetivo	Variación en demanda total	Variación en demanda FONASA	Variación en demanda ISAPRE	Variación en N° GPP	Variación en N° prestaciones	Variación en precio promedio simple de prestaciones (UF)	Variación en precio promedio simple de prestaciones FONASA (UF)	Variación en precio promedio simple de prestaciones ISAPRE (UF)
61	Asma bronquial en personas de 15 años y más	0	0	0	0	4	48	0,526	0,511	0,542
102	Cáncer renal en mayores de 15 años	14.116.312	1.426	1.229	197	6	171	1,808	1,406	2,211
51	Fibrosis quística	0	0	0	0	8	151	0,284	0,253	0,315
106	Demencia	10.249.330	16.767	15.100	1.667	5	136	0,442	0,274	0,611
45	Leucemia en mayores de 15 años	0	0	0	0	6	372	0,745	0,676	0,814
10	Tratamiento quirúrgico de escoliosis en menores de 25 años	0	0	0	0	5	134	2,464	1,770	3,159
67	Esclerosis múltiple remitente recurrente	0	0	0	0	3	17	2,508	2,301	2,716
58	Displasia broncopulmonar del prematuro	0	0	0	0	1	37	16,920	14,609	19,231
103	Mieloma múltiple en personas de 15 años y más	14.116.312	2.148	1.843	305	12	169	1,933	1,421	2,445
27	Cáncer gástrico	0	0	0	0	4	134	-0,983	-0,508	-1,458
5	Infarto agudo al miocardio	0	0	0	0	5	48	0,184	0,206	0,161
22	Epilepsia en personas menores de 15 años	0	3.674	3.145	529	1	41	0,314	0,245	0,382
34	Depresión en personas de 15 años y más	0	0	0	0	1	12	-0,037	-0,019	-0,055
109	Cuidados paliativos no oncológicos en personas de 15 años y más	14.116.312	4.625	3.727	898	10	253	0,459	0,334	0,584
28	Cáncer de próstata en personas de 15 años y más	0	-52	-43	-8	9	151	-1,627	-0,684	-2,569

N°	Problema de Salud	Variación población objetivo	Variación en demanda total	Variación en demanda FONASA	Variación en demanda ISAPRE	Variación en N° GPP	Variación en N° prestaciones	Variación en precio promedio simple de prestaciones (UF)	Variación en precio promedio simple de prestaciones FONASA (UF)	Variación en precio promedio simple de prestaciones ISAPRE (UF)
60	Epilepsia 15 años y más	0	17.687	14.004	3.683	1	14	0,193	0,136	0,249
25	Trastorno de generación del impulso y conducción en personas de 15 años y más, que requieren marcapaso	0	0	0	0	3	43	-0,469	-0,195	-0,742
16	Cáncer de testículo en personas de 15 años y más	0	0	0	0	4	117	-0,348	-0,092	-0,604
63	Artritis idiopática juvenil	0	0	0	0	2	1	0,470	0,408	0,531
75	Trastorno bipolar en personas de 15 años y más	0	0	0	0	2	28	-0,022	0,046	-0,090
43	Tumores primarios sistema nervioso central	0	0	0	0	14	104	-0,408	-0,181	-0,635
74	Tratamiento quirúrgico de lesiones crónicas de la válvula aórtica en personas de 15 años y más	0	0	0	0	2	45	-2,609	-2,417	-2,800
36	Órtesis (o ayudas técnicas) para personas de 65 años y más	0	0	0	0	8	12	-0,352	-0,356	-0,348
79	Tratamiento quirúrgico de lesiones crónicas de las válvulas mitral y tricúspide en personas de 15 años y más	0	0	0	0	2	41	-3,357	-2,923	-3,791
53	Consumo perjudicial o dependencia de riesgo bajo a moderado de alcohol y drogas en menores de 20 años	0	0	0	0	-1	21	-0,166	-0,091	-0,241

N°	Problema de Salud	Variación población objetivo	Variación en demanda total	Variación en demanda FONASA	Variación en demanda ISAPRE	Variación en N° GPP	Variación en N° prestaciones	Variación en precio promedio simple de prestaciones (UF)	Variación en precio promedio simple de prestaciones FONASA (UF)	Variación en precio promedio simple de prestaciones ISAPRE (UF)
56	Hipoacusia bilateral en personas de 60 años y más que requieren uso de audífono	0	0	0	0	0	0	0,000	0,000	0,000
73	Osteosarcoma en personas de 15 años y más	0	0	0	0	19	158	0,966	1,295	0,636
50	Trauma ocular grave	0	0	0	0	0	-3	-0,426	-0,336	-0,516

Fuente: elaboración propia.

TABLA 5.7.2 RESUMEN DE VARIABLES RELEVANTES PARA PROBLEMAS DE SALUD CON MAYOR VARIACIÓN DE CET (UF)

N°	Problema de Salud	Variación en el CET (UF)	Variación en el CET (UF) FONASA	Variación en el CET (UF) ISAPRE	GPP de mayor valor	Variación demanda FONASA GPP de mayor valor	Variación precio FONASA GPP de mayor valor (UF)	Variación demanda ISAPRE GPP de mayor valor	Variación precio ISAPRE GPP de mayor valor (UF)
41	Tratamiento médico en personas de 55 años y más con artrosis de cadera y/o rodilla, leve o moderada	8.011.847,10	7.591.718,08	420.129,02	Tratamiento médico primer año	0,0	5,569	0,0	15,95
21	Hipertensión arterial primaria o esencial en personas de 15 años y más	7.130.217,14	6.770.037,37	360.179,77	Tratamiento farmacológico hipertensión arterial nivel primario	2.033.941,7	3,472	78.712,4	4,45
7	Diabetes mellitus tipo 2	4.052.469,00	3.090.531,42	961.937,57	Tratamiento a partir del 2º año pacientes con dm tipo 2	0,0	2,146	0,0	3,29

N°	Problema de Salud	Variación en el CET (UF)	Variación en el CET (UF) FONASA	Variación en el CET (UF) ISAPRE	GPP de mayor valor	Variación demanda FONASA GPP de mayor valor	Variación precio FONASA GPP de mayor valor (UF)	Variación demanda ISAPRE GPP de mayor valor	Variación precio ISAPRE GPP de mayor valor (UF)
111	Glaucoma	3.307.825,38	2.642.531,63	665.293,75	Terapia farmacológica tópica. Tratamiento a partir del 2 año	220.678,0	10,657	29.578,6	20,13
8	Cáncer de mamas en personas de 15 años y más	2.949.345,78	2.222.115,15	727.230,63	Hormonoterapia cáncer mama	0,0	114,946	0,0	132,12
52	Artritis reumatoidea	2.702.001,14	2.574.314,54	127.686,60	Tratamiento farmacológico tradicional artritis reumatoidea	0,0	25,711	0,0	-11,89
6	Diabetes mellitus tipo 1	2.613.492,90	1.760.139,08	853.353,82	Tratamiento basado en la administración de insulina a través de bombas de infusión, para la diabetes mellitus tipo 1 inestable severa	5.530,8	201,160	1.881,8	330,83
38	Enfermedad pulmonar obstructiva crónica de tratamiento ambulatorio	2.391.378,07	2.270.412,70	120.965,37	Tratamiento epoc alto riesgo nivel secundario (vef<30% y/o > 2 exacerbaciones, y/o >1 hospitalización) (nueva canasta)	10.210,7	135,742	388,0	186,53
70	Cáncer Colorectal en personas de 15 años y más	2.327.742,50	1.366.911,74	960.830,76	Tamizaje cáncer de colon o colorectal	2.119.147,4	0,409	502.929,6	1,61
17	Linfoma en personas de 15 años y más	1.385.506,95	1.039.542,73	345.964,22	Esquema r-abvd	1.082,9	603,351	160,2	1.127,90

Nº	Problema de Salud	Variación en el CET (UF)	Variación en el CET (UF) FONASA	Variación en el CET (UF) ISAPRE	GPP de mayor valor	Variación demanda FONASA GPP de mayor valor	Variación precio FONASA GPP de mayor valor (UF)	Variación demanda ISAPRE GPP de mayor valor	Variación precio ISAPRE GPP de mayor valor (UF)
100	Tratamiento de úlcera venosa	1.353.671,01	1.233.282,46	120.388,55	Curación avanzada úlcera venosa tipo 3 y 4. nivel aps/ats	22.565,6	27,958	1.209,8	58,84
33	Hemofilia	1.058.711,60	952.606,59	106.105,02	Tratamiento de eventos no graves con terapia by pass a pacientes con inhibidores	187,3	2.928,754	14,1	3.316,27
104	Cáncer de pulmón en personas de 15 años y más	1.010.031,46	724.068,31	285.963,15	Terapias moleculares en etapa iv no escamoso con mutación positiva	112,6	1.320,846	24,4	2.181,13
49	Traumatismo cráneo encefálico moderado o grave	973.045,06	865.870,92	107.174,15	Tratamiento tec moderado y grave	0,0	103,406	0,0	285,66
107	Insuficiencia cardíaca	836.810,15	622.637,95	214.172,20	Tratamiento médico (Pacientes con Insuficiencia cardíaca con capacidad funcional I y II según escala New York Heart Association):	47.382,0	5,959	8.151,7	15,44
78	Lupus eritematoso sistémico (les)	800.115,54	727.149,26	72.966,28	Tratamiento ambulatorio de lupus eritematoso sistémico (les)	44.284,2	19,145	2.260,3	36,32

N°	Problema de Salud	Variación en el CET (UF)	Variación en el CET (UF) FONASA	Variación en el CET (UF) ISAPRE	GPP de mayor valor	Variación demanda FONASA GPP de mayor valor	Variación precio FONASA GPP de mayor valor (UF)	Variación demanda ISAPRE GPP de mayor valor	Variación precio ISAPRE GPP de mayor valor (UF)
37	Accidente cerebrovascular isquémico en personas de 15 años y más	784.875,12	574.687,54	210.187,58	Tratamiento ataque cerebro vascular isquémico (sin trombolisis, 88 a 96% de los casos)	15.874,7	35,556	1.387,4	127,38
47	Salud oral integral para adultos de 60 a 70 años	700.031,83	664.976,37	35.055,47	Atención odontológica del adulto de 60 a 70 años	36.192,5	-0,129	1.969,6	-0,11
11	Tratamiento quirúrgico de cataratas	683.199,56	642.197,01	41.002,55	Intervención quirúrgica integral cataratas	0,0	12,333	0,0	24,58
39	Asma bronquial moderada y grave en menores de 15 años	631.130,27	349.867,47	281.262,80	Tratamiento asma moderado estable nivel primario en menores de 15 años	0,0	1,512	0,0	2,17
4	Alivio del dolor y cuidados paliativos por cáncer avanzado	612.799,45	478.142,97	134.656,48	Cuidados paliativos integrales para pacientes oncológicos mayores de 15 años	19.642,9	8,153	2.880,7	24,68
31	Retinopatía diabética	611.327,30	576.033,16	35.294,14	Tratamiento fotocoagulación e inyecciones intravítreas en retinopatía diabética	15.808,7	24,523	741,6	37,02
23	Salud oral integral para niños de 6 a 7 años	596.195,22	455.103,50	141.091,72	Diagnóstico y tratamiento preventivo salud oral	42.675,7	0,337	9.520,3	0,63

N°	Problema de Salud	Variación en el CET (UF)	Variación en el CET (UF) FONASA	Variación en el CET (UF) ISAPRE	GPP de mayor valor	Variación demanda FONASA GPP de mayor valor	Variación precio FONASA GPP de mayor valor (UF)	Variación demanda ISAPRE GPP de mayor valor	Variación precio ISAPRE GPP de mayor valor (UF)
62	Enfermedad de Parkinson	575.474,30	506.543,22	68.931,08	Tratamiento farmacológico enfermedad de parkinson fase intermedia (aprox. 5 – 10 años)	17.132,4	15.513	1.481,3	25,78
64	Prevención secundaria enfermedad renal crónica terminal	494.871,92	488.677,62	6.194,30	Tratamiento nefropatía erc etapa 3a	-49.385,8	0,100	-396,7	-0,23
15	Esquizofrenia	475.132,26	10.372,72	464.759,54	Tratamiento de esquizofrenia episodio agudo	27.838,1	55,234	3.051,9	173,84
55	Gran quemado	469.785,62	415.700,55	54.085,07	Tratamiento paciente quemado grave menor de 15 años	0,0	146,638	0,0	194,17
18	Síndrome de la inmunodeficiencia adquirida vih/sida	424.489,35	315.645,80	108.843,55	Esquemas terapéuticos con antiretrovirales de inicio o sin fracasos previos en personas de 18 años y más	0,0	-3,081	0,0	-2,30
61	Asma bronquial en personas de 15 años y más	418.645,45	403.768,66	14.876,78	Tratamiento asma bronquial en personas de 15 años y más, ambulatorio nivel primario	0,0	1,622	0,0	2,01
102	Cáncer renal en mayores de 15 años	415.536,39	336.847,77	78.688,61	Tratamiento sistémico cáncer renal metastásico. nivel secundario	393,2	673,449	63,1	884,87

Nº	Problema de Salud	Variación en el CET (UF)	Variación en el CET (UF) FONASA	Variación en el CET (UF) ISAPRE	GPP de mayor valor	Variación demanda FONASA GPP de mayor valor	Variación precio FONASA GPP de mayor valor (UF)	Variación demanda ISAPRE GPP de mayor valor	Variación precio ISAPRE GPP de mayor valor (UF)
51	Fibrosis quística	382.926,29	272.454,52	110.471,76	Tratamiento Hospitalización menor de 18 años Fibrosis Quística	1.113,9	96,029	229,9	350,35
106	Demencia	343.301,04	264.024,04	79.277,00	Tratamiento de demencia en nivel de especialidad	6.190,9	21,426	683,5	59,17
45	Leucemia en mayores de 15 años	331.893,97	124.658,02	207.235,96	Manejo soporte para esquemas de quimioterapia intensiva en leucemia aguda	131,9	241,532	158,8	1.241,58
10	Tratamiento quirúrgico de escoliosis en menores de 25 años	321.920,32	221.927,29	99.993,02	Intervención quirúrgica integral escoliosis severa (idiopática menor a 80º) nivel ats	277,3	387,058	75,8	713,00
67	Esclerosis múltiple remitente recurrente	302.395,33	206.479,84	95.915,50	Tratamiento farmacológico de primera línea esclerosis múltiple remitente recurrente	0,0	79,634	-4,1	55,93
58	Displasia broncopulmonar del prematuro	292.141,78	197.810,18	94.331,61	Hospitalización pediátrica domiciliaria pacientes con necesidades especiales en salud de alta complejidad y con dependencias tecnológicas	599	2.403,555	14,2	4.892,28

Nº	Problema de Salud	Variación en el CET (UF)	Variación en el CET (UF) FONASA	Variación en el CET (UF) ISAPRE	GPP de mayor valor	Variación demanda FONASA GPP de mayor valor	Variación precio FONASA GPP de mayor valor (UF)	Variación demanda ISAPRE GPP de mayor valor	Variación precio ISAPRE GPP de mayor valor (UF)
103	Mieloma múltiple en personas de 15 años y más	275.392,70	195.071,20	80.321,51	Diagnóstico y etapificación. nivel terciario	645,0	66,558	106,8	183,65
27	Cáncer gástrico	233.526,76	210.386,25	23.140,50	Tratamiento adyuvante. Terapia biológica cáncer avanzado (metastásico her2+)	224,6	571,550	24,6	651,15
5	Infarto agudo al miocardio	215.443,07	170.509,74	44.933,33	Tratamiento médico del infarto agudo del miocardio	0,0	5,841	0,0	23,06
22	Epilepsia en personas menores de 15 años	190.123,06	141.993,12	48.129,94	Control y tratamiento de epilepsia entre 1 mes y hasta 15 años en el nivel primario (todas las epilepsias)	11.882,1	6,347	550,6	17,36
34	Depresión en personas de 15 años y más	186.991,35	100.077,41	86.913,94	Tratamiento depresión con psicosis, alto riesgo suicida, o refractariedad fase aguda	0,0	-0,215	0,0	-0,29
109	Cuidados paliativos no oncológicos en personas de 15 años y más	185.392,11	112.391,21	73.000,90	Asistencia domiciliaria nivel secundario	3.726,9	19,778	897,6	41,79
28	Cáncer de próstata en personas de 15 años y más	170.686,46	165.863,68	4.822,78	Hormonoterapia	-563,1	7,793	-20,5	8,76
60	Epilepsia 15 años y más	-342.403,50	-341.257,71	-1.145,79	Tratamiento epilepsia nivel primario	-0,2	-11,517	0,1	-9,15

Nº	Problema de Salud	Variación en el CET (UF)	Variación en el CET (UF) FONASA	Variación en el CET (UF) ISAPRE	GPP de mayor valor	Variación demanda FONASA GPP de mayor valor	Variación precio FONASA GPP de mayor valor (UF)	Variación demanda ISAPRE GPP de mayor valor	Variación precio ISAPRE GPP de mayor valor (UF)
25	Trastorno de generación del impulso y conducción en personas de 15 años y más, que requieren marcapaso	-263.746,31	-202.310,80	-61.435,51	Implantación marcapaso bicameral ddd	-153,6	-87,550	-22,2	-188,89
16	Cáncer de testículo en personas de 15 años y más	-220.380,12	-173.408,78	-46.971,35	Quimioterapia protocolo eip- velp	0,0	36,303	0,0	40,99
63	Artritis idiopática juvenil	-180.219,88	-151.706,48	-28.513,40	Tratamiento biológico artritis idiopática juvenil	0,0	-175,297	0,0	-197,60
75	Trastorno bipolar en personas de 15 años y más	-128.976,55	-105.192,53	-23.784,02	Tratamiento trastorno bipolar episodio agudo	13.994,7	15,259	11.024,1	41,14
43	Tumores primarios sistema nervioso central	-77.794,38	-23.177,07	-54.617,32	Tratamiento medicamentoso y seguimiento acromegalia	0,0	-13,848	0,0	3,72
74	Tratamiento quirúrgico de lesiones crónicas de la válvula aórtica en personas de 15 años y más	-23.738,09	-20.577,47	-3.160,62	Tratamiento quirúrgico no complicados	0,0	-52,290	0,0	-23,92
36	Órtesis (o ayudas técnicas) para personas de 65 años y más	-21.564,59	-21.507,53	-57,06	Silla de ruedas estandar	26.784,6	12,521	43,9	16,38
79	Tratamiento quirúrgico de lesiones crónicas de las válvulas mitral y tricúspide en personas de 15 años y más	-21.325,23	-17.532,49	-3.792,74	Tratamiento quirúrgico complicados	0,0	-49,477	0,0	-232,03

Nº	Problema de Salud	Variación en el CET (UF)	Variación en el CET (UF) FONASA	Variación en el CET (UF) ISAPRE	GPP de mayor valor	Variación demanda FONASA GPP de mayor valor	Variación precio FONASA GPP de mayor valor (UF)	Variación demanda ISAPRE GPP de mayor valor	Variación precio ISAPRE GPP de mayor valor (UF)
53	Consumo perjudicial o dependencia de riesgo bajo a moderado de alcohol y drogas en menores de 20 años	-12.403,38	-13.294,03	890,65	Tratamiento ambulatorio intensivo	1.183,5	19,036	145,6	56,01
56	Hipoacusia bilateral en personas de 60 años y más que requieren uso de audífono	-11.748,44	-9.378,01	-2.370,42	Implementación audífonos	0,0	-0,125	0,0	-1,36
73	Osteosarcoma en personas de 15 años y más	-8.757,58	-6.763,92	-1.993,66	Tratamiento quirúrgico	41,0	78,364	8,8	193,93
50	Trauma ocular grave	-8.330,48	-8.351,54	21,07	Tratamiento quirúrgico trauma ocular grave (50%)	842,4	31,552	40,6	67,82

Fuente: elaboración propia

TABLA 5.7.3 RESUMEN DE VARIABLES RELEVANTES PARA PROBLEMAS DE SALUD CON MAYOR VARIACIÓN DE CET (UF)

Nº	Problema de Salud	Prestación de mayor costo en GPP de mayor valor en EVC Modificado	Costo MOD (UF)	Prestación de mayor valor en GPP de mayor valor en EVC Vigente	Costo VIG (UF)
41	Tratamiento médico en personas de 55 años y más con artrosis de cadera y/o rodilla, leve o moderada	Consulta o control médico integral en atención primaria	4,47	Paracetamol	1,11
21	Hipertensión arterial primaria o esencial en personas de 15 años y más	Clortalidona	1,28	Consulta o control médico integral en atención primaria	0,75
7	Diabetes mellitus tipo 2	Cintas reactivas	0,95	Cintas reactivas	0,71
111	Glaucoma	Bimatoprost +timolol	3,03		
8	Cáncer de mamas en personas de 15 años y más	Bifosfonatos	101,99	Bifosfonatos	117,68
52	Artritis reumatoidea	Vitamina d	15,89	Atención kinesiológica integral ambulatoria	4,30
6	Diabetes mellitus tipo 1	Bombas de infusión	101,85	Cintas reactivas	18,98
38	Enfermedad pulmonar obstructiva crónica de tratamiento ambulatorio	Oxigenoterapia domiciliaria	125,57	Atención kinesiológica integral ambulatoria	7,73
70	Cáncer Colorrectal en personas de 15 años y más	Consulta o control médico integral en atención primaria	0,30	Stapler lineales	28,08
17	Linfoma en personas de 15 años y más	Rituximab	500,31	Rituximab	410,58
100	Tratamiento de úlcera venosa	Consulta o control por enfermera	6,76		
33	Hemofilia	Liofilizado fvii recombinante	2.433,55	Liofilizado factor viii antihemofílico	509,19
104	Cáncer de pulmón en personas de 15 años y más	Ceritinib	717,44		
49	Traumatismo cráneo encefálico moderado o grave	Filtro de traqueostomía	129,13	Día cama hospitalización integral adulto en unidad de cuidado intensivo (u.c.i.)	66,12
107	Insuficiencia cardíaca	Atención kinesiológica integral ambulatoria	1,72		
78	Lupus eritematoso sistémico (les)	Consulta integral de especialidades en medicina interna y subespecialidades, oftalmología, neurología, oncología (en cdt)	4,14	Azatioprina	8,37

N°	Problema de Salud	Prestación de mayor costo en GPP de mayor valor en EVC Modificado	Costo MOD (UF)	Prestación de mayor valor en GPP de mayor valor en EVC Vigente	Costo VIG (UF)
37	Accidente cerebrovascular isquémico en personas de 15 años y más	MAI180203005_Día cama hospitalización integral adulto en unidad de tratamiento intermedio con monitorización no invasiva y supervisión médica 24/7	33,59	Día cama hospitalización integral adulto en unidad de tratamiento intermedio (u.t.i)	37,78
47	Salud oral integral para adultos de 60 a 70 años	Prótesis de restitución (fase clínica)	2,42	Prótesis de restitución (fase clínica)	2,42
11	Tratamiento quirúrgico de cataratas	Facoemulsificación (incluye valor de la prótesis)	28,63	Facoemulsificación (incluye valor de la prótesis)	21,55
39	Asma bronquial moderada y grave en menores de 15 años	Consulta o control médico integral en atención primaria	2,24	Consulta o control médico integral en atención primaria	2,24
4	Alivio del dolor y cuidados paliativos por cáncer avanzado	Morfina liberación rápida 10mg/ml	1,61	Bifosfonatos	1,47
31	Retinopatía diabética	Tomografía coherente óptica (bilateral)	9,11	Retinopatía proliferativa, (diabética, hipertensiva, eales y otras) panfotocoagulación (trat. completo)	6,16
23	Salud oral integral para niños de 6 a 7 años	Flúor tópico barniz	0,97	Aplicación de sellantes	0,81
62	Enfermedad de Parkinson	Levodopa-benserazida	4,57	Levodopa-carbidopa	5,06
64	Prevención secundaria enfermedad renal crónica terminal	Estatinas : simvastatina	0,58	Consulta o control médico integral en atención primaria	1,12
15	Esquizofrenia	Día cama integral psiquiátrico diurno	40,10	Día cama integral psiquiátrico diurno	40,10
55	Gran quemado	Anfotericina liposomal	71,74	Día cama hospitalización integral medicina, cirugía, pediatría, obstetricia-ginecología y especialidades (sala 3 camas o más)	50,82
18	Síndrome de la inmunodeficiencia adquirida vih/sida	Abacavir/lamivudina/dolutegravir	14,76	Abacavir/lamivudina/dolutegravir	29,50
61	Asma bronquial en personas de 15 años y más	MLE181707002_Flujoimetría	1,75	Laba- corticoide inhalado	5,76
102	Cáncer renal en mayores de 15 años	Sunitinib	470,87		
51	Fibrosis quística	MLE180202010_Día cama básico en aislamiento	49,99	Tobramicina	263,44

N°	Problema de Salud	Prestación de mayor costo en GPP de mayor valor en EVC Modificado	Costo MOD (UF)	Prestación de mayor valor en GPP de mayor valor en EVC Vigente	Costo VIG (UF)
106	Demencia	Intervención psicosocial grupal (4 a 8 pacientes, familiares o cuidadores)	14,29		
45	Leucemia en mayores de 15 años	Día cama hospitalización integral adulto en unidad de tratamiento intermedio (u.t.i)	524,78	Día cama hospitalización integral adulto en unidad de tratamiento intermedio (u.t.i)	524,78
10	Tratamiento quirúrgico de escoliosis en menores de 25 años	Pess y motores intraoperatorios	408,99	Pess y motores intraoperatorios	40,90
67	Esclerosis múltiple remitente recurrente	Inmunomoduladores	146,09	Interferón	249,77
58	Displasia broncopulmonar del prematuro	Día cama hospitalización de hospitalización domiciliar pediátrica de intermedio de alta complejidad	3.148,59	Consulta integral de especialidades en medicina interna y subespecialidades, oftalmología, neurología, oncología (en hospitales tipo 1 y 2)	5,93
103	Mieloma múltiple en personas de 15 años y más	Fish t(4;14); t(14;16); del(17p)	43,43		
27	Cáncer gástrico	Trastuzumab	601,20	Cierre mecánico stappler	41,21
5	Infarto agudo al miocardio	Día cama hospitalización integral adulto en unidad de tratamiento intermedio (u.t.i)	31,49	Día cama hospitalización integral adulto en unidad de tratamiento intermedio (u.t.i)	20,99
22	Epilepsia en personas menores de 15 años	Visita a domicilio por asistente social	1,36	Visita a domicilio por asistente social	1,36
34	Depresión en personas de 15 años y más	Día cama integral psiquiátrico diurno	10,02	Día cama integral psiquiátrico diurno	10,02
109	Cuidados paliativos no oncológicos en personas de 15 años y más	Oxigenoterapia domiciliar (pacientes oxigenodependientes)	23,28		
28	Cáncer de próstata en personas de 15 años y más	Antagonista gnrh	13,79	Bifosfonatos	8,74
60	Epilepsia 15 años y más	Carbamazepina de liberación prolongada	4,24	Carbamazepina de liberación prolongada	16,98
25	Trastorno de generación del impulso y conducción en personas de 15 años y más, que requieren marcapaso	Prótesis marcapaso bicameral ddd con electrodos	33,01	Prótesis marcapaso bicameral ddd	153,81

N°	Problema de Salud	Prestación de mayor costo en GPP de mayor valor en EVC Modificado	Costo MOD (UF)	Prestación de mayor valor en GPP de mayor valor en EVC Vigente	Costo VIG (UF)
16	Cáncer de testículo en personas de 15 años y más	Ifosfamida	27,75	Abdomen (hígado, vías y vesícula biliar, páncreas, bazo, suprarrenales y riñones) (40 cortes 8-10 mm)	15,98
63	Artritis idiopática juvenil	Adalidumab	115,66	Etanercept	167,09
75	Trastorno bipolar en personas de 15 años y más	Intervención psicosocial grupal (4 a 8 pacientes, familiares o cuidadores)	4,47	Acido valproico	3,39
43	Tumores primarios sistema nervioso central	Análogo somatostatina (uso indefinido) 1era línea octetride	122,84	Análogo somatostatina	300,98
74	Tratamiento quirúrgico de lesiones crónicas de la válvula aórtica en personas de 15 años y más	Farmacos e insumos de pabellon	204,86	Fármacos e insumos de pabellón	204,86
36	Órtesis (o ayudas técnicas) para personas de 65 años y más	Silla de ruedas estandar	14,45	Silla de ruedas	15,45
79	Tratamiento quirúrgico de lesiones crónicas de las válvulas mitral y tricúspide en personas de 15 años y más	Farmacos e insumos de pabellon	204,86	Día cama hospitalización integral adulto en unidad de cuidado intensivo (u.c.i.)	220,40
53	Consumo perjudicial o dependencia de riesgo bajo a moderado de alcohol y drogas en menores de 20 años	MAI180104001+0903002_Visita integral de salud mental	9,68	Intervención psicosocial grupal (4 a 8 pacientes, familiares o cuidadores)	5,95
56	Hipoacusia bilateral en personas de 60 años y más que requieren uso de audifono	Audifonos	8,83	Audifonos	8,83
73	Osteosarcoma en personas de 15 años y más	Día cama hospitalización integral medicina, cirugía, pediatría, obstetricia-ginecología y especialidades (sala 3 camas o más) hospitales tipo 1	25,61	Tórax total (30 cortes 8-10 mm)	48,15
50	Trauma ocular grave	Día cama hospitalización integral medicina, cirugía, pediatría, obstetricia-ginecología y especialidades (sala 3 camas o más)	16,01	Día cama hospitalización integral medicina, cirugía, pediatría, obstetricia-ginecología y especialidades (sala 3 camas o más)	11,21

Fuente: elaboración propia.

TABLA 5.8.1: RESUMEN DE VARIABLES RELEVANTES PARA PROBLEMAS DE SALUD CON MAYOR VARIACIÓN DE CET (\$)

Nº	Problema de Salud	Variación población objetivo	Variación en demanda total	Variación en demanda FONASA	Variación en demanda ISAPRE	Variación en N° GPP	Variación en N° prestaciones	Variación en precio promedio prestaciones (\$)	Variación en precio promedio prestaciones FONASA (\$)	Variación en precio promedio prestaciones ISAPRE (\$)
41	Tratamiento médico en personas de 55 años y más con artrosis de cadera y/o rodilla, leve o moderada	0	0	0	0	4	28	-2.182	-1.190	-3.175
21	Hipertensión arterial primaria o esencial en personas de 15 años y más	0	0	0	0	4	33	-169	-144	-194
7	Diabetes mellitus tipo 2	0	0	0	0	10	118	2.270	2.188	2.352
111	Glaucoma	17.602.955	275.007	242.503	32.504	2	36	11.791	8.576	15.007
8	Cáncer de mamas en personas de 15 años y más	0	0	0	0	14	104	-1.619	-2.251	-987
52	Artritis reumatoidea	0	0	0	0	6	38	24.498	21.816	27.180
6	Diabetes mellitus tipo 1	0	0	0	0	14	106	79.411	69.950	88.872
38	Enfermedad pulmonar obstructiva crónica de tratamiento ambulatorio	0	0	0	0	4	52	1.747	2.283	1.211
70	Cáncer Colorectal en personas de 15 años y más	0	0	0	0	5	121	7.516	6.469	8.564
17	Linfoma en personas de 15 años y más	0	0	0	0	23	613	-11.930	-8.245	-15.616
100	Tratamiento de úlcera venosa	17.602.955	34.964	33.185	1.779	5	78	9.091	6.825	11.356
33	Hemofilia	0	0	0	0	7	82	120.415	116.166	124.664

N°	Problema de Salud	Variación población objetivo	Variación en demanda total	Variación en demanda FONASA	Variación en demanda ISAPRE	Variación en N° GPP	Variación en N° prestaciones	Variación en precio promedio simple de prestaciones (\$)	Variación en precio promedio simple de prestaciones FONASA (\$)	Variación en precio promedio simple de prestaciones ISAPRE (\$)
104	Cáncer de pulmón en personas de 15 años y más	14.116.312	2.741	2.252	488	26	339	106.009	83.941	128.078
49	Traumatismo craneo encefálico moderado o grave	0	0	0	0	12	96	56.531	42.624	70.439
107	Insuficiencia cardíaca	14.116.312	79.334	67.689	11.645	5	55	10.386	9.458	11.314
78	Lupus eritematoso sistémico (les)	0	0	0	0	4	27	7.710	5.451	9.968
37	Accidente cerebrovascular isquémico en personas de 15 años y más	0	0	0	0	11	140	-521	-6.120	5.079
47	Salud oral integral para adultos de 60 a 70 años	0	38.162	36.192	1.970	3	30	975	-628	2.577
11	Tratamiento quirúrgico de cataratas	0	0	0	0	1	41	-35.632	-39.273	-31.991
39	Asma bronquial moderada y grave en menores de 15 años	0	0	0	0	0	15	4.918	2.550	7.286
4	Alivio del dolor y cuidados paliativos por cáncer avanzado	0	0	0	0	11	281	-4.910	-2.709	-7.112
31	Retinopatía diabética	0	0	0	0	2	33	104.829	94.602	115.056
23	Salud oral integral para niños de 6 a 7 años	0	52.196	42.676	9.520	6	35	3.983	2.722	5.244
62	Enfermedad de Parkinson	0	0	0	0	8	96	194.196	131.123	257.269

N°	Problema de Salud	Variación población objetivo	Variación en demanda total	Variación en demanda FONASA	Variación en demanda ISAPRE	Variación en N° GPP	Variación en N° prestaciones	Variación en precio promedio simple de prestaciones (\$)	Variación en precio promedio simple de prestaciones FONASA (\$)	Variación en precio promedio simple de prestaciones ISAPRE (\$)
64	Prevención secundaria enfermedad renal crónica terminal	0	0	0	0	2	26	-368	-230	-507
15	Esquizofrenia	0	0	0	0	1	1	-20	12	-52
55	Gran quemado	0	0	0	0	19	646	36.928	28.164	45.692
18	Síndrome de la inmunodeficiencia adquirida vih/sida	0	0	0	0	8	28	6.855	5.651	8.058
61	Asma bronquial en personas de 15 años y más	0	0	0	0	4	48	14.298	13.872	14.725
102	Cáncer renal en mayores de 15 años	14.116.312	1.426	1.229	197	6	171	49.113	38.179	60.046
51	Fibrosis quística	0	0	0	0	8	151	7.712	6.879	8.545
106	Demencia	10.249.330	16.767	15.100	1.667	5	136	12.011	7.431	16.592
45	Leucemia en mayores de 15 años	0	0	0	0	6	372	20.239	18.368	22.111
10	Tratamiento quirúrgico de escoliosis en menores de 25 años	0	0	0	0	5	134	66.929	48.064	85.794
67	Esclerosis múltiple remitente recurrente	0	0	0	0	3	17	68.127	62.502	73.752
58	Displasia broncopulmonar del prematuro	0	0	0	0	1	37	459.529	396.764	522.294
103	Mieloma múltiple en personas de 15 años y más	14.116.312	2.148	1.843	305	12	169	52.496	38.584	66.407

N°	Problema de Salud	Variación población objetivo	Variación en demanda total	Variación en demanda FONASA	Variación en demanda ISAPRE	Variación en N° GPP	Variación en N° prestaciones	Variación en precio promedio prestaciones (\$)	Variación en precio promedio prestaciones FONASA (\$)	Variación en precio promedio simple de ISAPRE (\$)
27	Cáncer gástrico	0	0	0	0	4	134	-26.697	-13.796	-39.597
5	Infarto agudo al miocardio	0	0	0	0	5	48	4.991	5.598	4.383
22	Epilepsia en personas menores de 15 años	0	3.674	3.145	529	1	41	8.523	6.664	10.381
34	Depresión en personas de 15 años y más	0	0	0	0	1	12	-1.010	-522	-1.499
109	Cuidados paliativos no oncológicos en personas de 15 años y más	14.116.312	4.625	3.727	898	10	253	12.465	9.080	15.850
28	Cáncer de próstata en personas de 15 años y más	0	-52	-43	-8	9	151	-44.183	-18.585	-69.780
60	Epilepsia 15 años y más	0	17.687	14.004	3.683	1	14	5.229	3.693	6.766
25	Trastorno de generación del impulso y conducción en personas de 15 años y más, que requieren marcapaso	0	0	0	0	3	43	-12.732	-5.306	-20.159
16	Cáncer de testículo en personas de 15 años y más	0	0	0	0	4	117	-9.451	-2.504	-16.399
63	Artritis idiopática juvenil	0	0	0	0	2	1	12.757	11.081	14.432
75	Trastorno bipolar en personas de 15 años y más	0	0	0	0	2	28	-599	1.241	-2.438
43	Tumores primarios sistema nervioso central	0	0	0	0	14	104	-11.086	-4.929	-17.243

N°	Problema de Salud	Variación población objetivo	Variación en demanda total	Variación en demanda FONASA	Variación en demanda ISAPRE	Variación en N° GPP	Variación en N° prestaciones	Variación en precio promedio simple de prestaciones (\$)	Variación en precio promedio simple de prestaciones FONASA (\$)	Variación en precio promedio simple de prestaciones ISAPRE (\$)
74	Tratamiento quirúrgico de lesiones crónicas de la válvula aórtica en personas de 15 años y más	0	0	0	0	2	45	-70.847	-65.645	-76.049
36	Órtesis (o ayudas técnicas) para personas de 65 años y más	0	0	0	0	8	12	-9.565	-9.676	-9.454
79	Tratamiento quirúrgico de lesiones crónicas de las válvulas mitral y tricúspide en personas de 15 años y más	0	0	0	0	2	41	-91.177	-79.386	-102.967
53	Consumo perjudicial o dependencia de riesgo bajo a moderado de alcohol y drogas en menores de 20 años	0	0	0	0	-1	21	-4.507	-2.473	-6.541
56	Hipoacusia bilateral en personas de 60 años y más que requieren uso de audífono	0	0	0	0	0	0	0	0	0
73	Osteosarcoma en personas de 15 años y más	0	0	0	0	19	158	26.226	35.168	17.283
50	Trauma ocular grave	0	0	0	0	0	-3	-11.568	-9.127	-14.009

Fuente: elaboración propia.

TABLA 5.8.2: RESUMEN DE VARIABLES RELEVANTES PARA PROBLEMAS DE SALUD CON MAYOR VARIACIÓN DE CET (\$)

N°	Problema de Salud	Variación en el CET (M\$)	Variación en el CET (M\$) FONASA	Variación en el CET (M\$) ISAPRE	GPP de mayor valor	Variación demanda FONASA GPP de mayor valor	Variación precio FONASA GPP de mayor valor (\$)	Variación demanda ISAPRE GPP de mayor valor	Variación precio ISAPRE GPP de mayor valor (\$)
41	Tratamiento médico en personas de 55 años y más con artrosis de cadera y/o rodilla, leve o moderada	217.591.913	206.181.725	11.410.187	Tratamiento médico primer año	0,0	151.255	0,0	433.264
21	Hipertensión arterial primaria o esencial en personas de 15 años y más	193.647.927	183.865.888	9.782.040	Tratamiento farmacológico hipertensión arterial nivel primario	2.033.941,7	94.294	78.712,4	120.832
7	Diabetes mellitus tipo 2	110.060.073	83.935.032	26.125.041	Tratamiento a partir del 2º año pacientes con dm tipo 2	0,0	58.271	0,0	89.475
111	Glaucoma	89.836.469	71.767.909	18.068.560	Terapia farmacológica tópica. Tratamiento a partir del 2 año	220.678,0	289.434	29.578,6	546.798
8	Cáncer de mamas en personas de 15 años y más	80.100.604	60.349.914	19.750.689	Hormonoterapia cáncer mama	0,0	3.121.802	0,0	3.588.280
52	Artritis reumatoidea	73.383.028	69.915.217	3.467.811	Tratamiento farmacológico tradicional artritis reumatoidea	0,0	698.284	0,0	-322.794
6	Diabetes mellitus tipo 1	70.979.252	47.803.212	23.176.040	Tratamiento basado en la administración de insulina a través de bombas de infusión, para la diabetes mellitus tipo 1 inestable severa	5.530,8	5.463.252	1.881,8	8.984.893

Nº	Problema de Salud	Variación en el CET (M\$)	Variación en el CET (M\$) FONASA	Variación en el CET (M\$) ISAPRE	GPP de mayor valor	Variación demanda FONASA GPP de mayor valor	Variación precio FONASA GPP de mayor valor (\$)	Variación demanda ISAPRE GPP de mayor valor	Variación precio ISAPRE GPP de mayor valor (\$)
38	Enfermedad pulmonar obstructiva crónica de tratamiento ambulatorio	64.946.887	61.661.616	3.285.271	Tratamiento epoc alto riesgo nivel secundario (vef<30% y/o > 2 exacerbaciones, y/o >1 hospitalización) (nueva canasta)	10.210,7	3.686.577	388,0	5.065.889
70	Cáncer Colorrectal en personas de 15 años y más	63.218.623	37.123.641	26.094.982	Tamizaje cáncer de colon o colorrectal	2.119.147,4	11.108	502.929,6	43.756
17	Linfoma en personas de 15 años y más	37.628.665	28.232.702	9.395.963	Esquema r-abvd	1.082,9	16.386.273	160,2	30.632.400
100	Tratamiento de úlcera venosa	36.764.040	33.494.435	3.269.605	Curación avanzada úlcera venosa tipo 3 y 4. nivel.laps/ats	22.565,6	759.301	1.209,8	1.597.997
33	Hemofilia	28.753.305	25.871.623	2.881.682	Tratamiento de eventos no graves con terapia by pass a pacientes con inhibidores	187,3	79.541.347	14,1	90.065.827
104	Cáncer de pulmón en personas de 15 años y más	27.431.212	19.664.805	7.766.407	Terapias moleculares en etapa iv no escamoso con mutación positiva	112,6	35.872.554	24,4	59.236.938
49	Traumatismo craneo encefálico moderado o grave	26.426.707	23.515.989	2.910.718	Tratamiento tec moderado y grave	0,0	2.808.369	0,0	7.758.196
107	Insuficiencia cardíaca	22.726.734	16.910.081	5.816.653	Tratamiento médico (Pacientes con Insuficiencia cardíaca con capacidad funcional I y II según escala New York Heart Association):	47.382,0	161.838	8.151,7	419.217

N°	Problema de Salud	Variación en el CET (M\$)	Variación en el CET (M\$) FONASA	Variación en el CET (M\$) ISAPRE	GPP de mayor valor	Variación demanda FONASA GPP de mayor valor	Variación precio FONASA GPP de mayor valor (\$)	Variación demanda ISAPRE GPP de mayor valor	Variación precio ISAPRE GPP de mayor valor (\$)
78	Lupus eritematoso sistémico (les)	21.730.154	19.748.480	1.981.674	Tratamiento ambulatorio de lupus eritematoso sistémico (les)	44.284,2	519.950	2.260,3	986.401
37	Accidente cerebrovascular isquémico en personas de 15 años y más	21.316.243	15.607.807	5.708.436	Tratamiento ataque cerebro vascular isquémico (sin trombolisis, 88 a 96% de los casos)	15.874,7	965.644	1.387,4	3.459.464
47	Salud oral integral para adultos de 60 a 70 años	19.012.004	18.059.940	952.063	Atención odontológica del adulto de 60 a 70 años	36.192,5	-3.490	1.969,6	-2.877
11	Tratamiento quirúrgico de cataratas	18.554.860	17.441.281	1.113.579	Intervención quirúrgica integral cataratas	0,0	334.941	0,0	667.597
39	Asma bronquial moderada y grave en menores de 15 años	17.140.722	9.501.970	7.638.752	Tratamiento asma moderado estable nivel primario en menores de 15 años	0,0	41.054	0,0	59.032
4	Alivio del dolor y cuidados paliativos por cáncer avanzado	16.642.879	12.985.775	3.657.104	Cuidados paliativos integrales para pacientes oncológicos mayores de 15 años	19.642,9	221.420	2.880,7	670.233
31	Retinopatía diabética	16.602.898	15.644.352	958.546	Tratamiento fotocoagulación e inyecciones intravítreas en retinopatía diabética	15.808,7	666.006	741,6	1.005.306
23	Salud oral integral para niños de 6 a 7 años	16.191.929	12.360.051	3.831.878	Diagnóstico y tratamiento preventivo salud oral	42.675,7	9.162	9.520,3	17.070

N°	Problema de Salud	Variación en el CET (M\$)	Variación en el CET (M\$) FONASA	Variación en el CET (M\$) ISAPRE	GPP de mayor valor	Variación demanda FONASA GPP de mayor valor	Variación precio FONASA GPP de mayor valor (\$)	Variación demanda ISAPRE GPP de mayor valor	Variación precio ISAPRE GPP de mayor valor (\$)
62	Enfermedad de Parkinson	15.629.174	13.757.091	1.872.083	Tratamiento farmacológico enfermedad de parkinson fase intermedia (aprox. 5 - 10 años)	17.132,4	421.303	1.481,3	700.281
64	Prevención secundaria enfermedad renal crónica terminal	13.440.113	13.271.883	168.230	Tratamiento nefropatía crónica etapa 3a	-49.385,8	2.710	-396,7	-6.206
15	Esquizofrenia	12.904.008	281.710	12.622.297	Tratamiento de esquizofrenia episodio agudo	27.838,1	1.500.080	3.051,9	4.721.199
55	Gran quemado	12.758.799	11.289.915	1.468.884	Tratamiento paciente quemado grave menor de 15 años	0,0	3.982.496	0,0	5.273.518
18	Síndrome de la inmunodeficiencia adquirida vih/sida	11.528.609	8.572.552	2.956.057	Esquemas terapéuticos con antiretrovirales de inicio o sin fracasos previos en personas de 18 años y más	0,0	-83.675	0,0	-62.402
61	Asma bronquial en personas de 15 años y más	11.369.895	10.965.860	404.035	Tratamiento asma bronquial en personas de 15 años y más, ambulatorio nivel primario	0,0	44.038	0,0	54.717
102	Cáncer renal en mayores de 15 años	11.285.457	9.148.371	2.137.086	Tratamiento sistémico cáncer renal metastásico. nivel secundario	393,2	18.290.039	63,1	24.032.099

N°	Problema de Salud	Variación en el CET (M\$)	Variación en el CET (M\$) FONASA	Variación en el CET (M\$) ISAPRE	GPP de mayor valor	Variación demanda FONASA GPP de mayor valor	Variación precio FONASA GPP de mayor valor (\$)	Variación demanda ISAPRE GPP de mayor valor	Variación precio ISAPRE GPP de mayor valor (\$)
51	Fibrosis quística	10.399.807	7.399.530	3.000.277	Tratamiento Hospitalización menor de 18 años Fibrosis Quística	1.113,9	2.608.040	229,9	9.515.187
106	Demencia	9.323.634	7.170.568	2.153.066	Tratamiento de demencia en nivel de especialidad	6.190,9	581.914	683,5	1.606.981
45	Leucemia en mayores de 15 años	9.013.832	3.385.558	5.628.274	Manejo soporte para esquemas de quimioterapia intensiva en leucemia aguda	131,9	6.559.717	158,8	33.719.746
10	Tratamiento quirúrgico de escoliosis en menores de 25 años	8.742.960	6.027.272	2.715.688	Intervención quirúrgica integral escoliosis severa (idiopática menor a 80°) nivel ats	277,3	10.512.014	75,8	19.364.088
67	Esclerosis múltiple remitente recurrente	8.212.685	5.607.738	2.604.947	Tratamiento farmacológico de primera línea esclerosis múltiple remitente recurrente	0,0	2.162.753	-4,1	1.519.118
58	Displasia broncopulmonar del prematuro	7.934.211	5.372.281	2.561.930	Hospitalización pediátrica domiciliaria pacientes con necesidades especiales en salud de alta complejidad y con dependencias tecnológicas	59,9	65.277.604	14,2	132.868.424
103	Mieloma múltiple en personas de 15 años y más	7.479.327	5.297.894	2.181.433	Diagnóstico y etapificación. nivel terciario	645,0	1.807.623	106,8	4.987.841

N°	Problema de Salud	Variación en el CET (M\$)	Variación en el CET (M\$) FONASA	Variación en el CET (M\$) ISAPRE	GPP de mayor valor	Variación demanda FONASA GPP de mayor valor	Variación precio FONASA GPP de mayor valor (\$)	Variación demanda ISAPRE GPP de mayor valor	Variación precio ISAPRE GPP de mayor valor (\$)
27	Cáncer gástrico	6.342.299	5.713.832	628.468	Tratamiento adyuvante. Terapia biológica cáncer avanzado (metastásico her2+)	224,6	15.522.594	24,6	17.684.391
5	Infarto agudo al miocardio	5.851.169	4.630.835	1.220.334	Tratamiento médico del infarto agudo del miocardio	0,0	158.629	0,0	626.399
22	Epilepsia en personas menores de 15 años	5.163.508	3.856.359	1.307.150	Control y tratamiento de epilepsia entre 1 mes y hasta 15 años en el nivel primario (todas las epilepsias)	11.882,1	172.390	550,6	471.497
34	Depresión en personas de 15 años y más	5.078.455	2.717.979	2.360.476	Tratamiento depresión con psicosis, alto riesgo suicida, o refractariedad fase aguda	0,0	-5.850	0,0	-7.833
109	Cuidados paliativos no oncológicos en personas de 15 años y más	5.035.022	3.052.407	1.982.615	Asistencia domiciliaria nivel secundario	3.726,9	537.148	897,6	1.134.875
28	Cáncer de próstata en personas de 15 años y más	4.635.634	4.504.654	130.981	Hormonoterapia	-563,1	211.652	-20,5	237.836
60	Epilepsia 15 años y más	-9.299.258	-9.268.140	-31.118	Tratamiento epilepsia nivel primario	-0,2	-312.795	0,1	-248.574
25	Trastorno de generación del impulso y conducción en personas de 15 años y más, que requieren marcapaso	-7.163.025	-5.494.512	-1.668.513	Implantación marcapaso bicameral ddd	-153,6	-2.377.764	-22,2	-5.130.035

N°	Problema de Salud	Variación en el CET (M\$)	Variación en el CET (M\$) FONASA	Variación en el CET (M\$) ISAPRE	GPP de mayor valor	Variación demanda FONASA GPP de mayor valor	Variación precio FONASA GPP de mayor valor (\$)	Variación demanda ISAPRE GPP de mayor valor	Variación precio ISAPRE GPP de mayor valor (\$)
16	Cáncer de testículo en personas de 15 años y más	-5.985.253	-4.709.569	-1.275.684	Quimioterapia protocolo eip- velp	0,0	985.936	0,0	1.113.275
63	Artritis idiopática juvenil	-4.894.550	-4.120.161	-774.389	Tratamiento biológico artritis idiopática juvenil	0,0	-4.760.853	0,0	-5.366.665
75	Trastorno bipolar en personas de 15 años y más	-3.502.844	-2.856.900	-645.945	Tratamiento trastorno bipolar episodio agudo	13.994,7	414.407	11.024,1	1.117.298
43	Tumores primarios sistema nervioso central	-2.112.800	-629.461	-1.483.339	Tratamiento medicamentoso y seguimiento acromegalia	0,0	-376.101	0,0	100.937
74	Tratamiento quirúrgico de lesiones crónicas de la válvula aórtica en personas de 15 años y más	-644.697	-558.859	-85.838	Tratamiento quirúrgico no complicados	0,0	-1.420.126	0,0	-649.748
36	Órtesis (o ayudas técnicas) para personas de 65 años y más	-585.668	-584.118	-1.550	Silla de ruedas estandar	26.784,6	340.046	43,9	444.941
79	Tratamiento quirúrgico de lesiones crónicas de las válvulas mitral y tricúspide en personas de 15 años y más	-579.167	-476.161	-103.006	Tratamiento quirúrgico complicados	0,0	-1.343.721	0,0	-6.301.517

N°	Problema de Salud	Variación en el CET (M\$)	Variación en el CET (M\$) FONASA	Variación en el CET (M\$) ISAPRE	GPP de mayor valor	Variación demanda FONASA GPP de mayor valor	Variación precio FONASA GPP de mayor valor (\$)	Variación demanda ISAPRE GPP de mayor valor	Variación precio ISAPRE GPP de mayor valor (\$)
53	Consumo perjudicial o dependencia de riesgo bajo a moderado de alcohol y drogas en menores de 20 años	-336.861	-361.050	24.189	Tratamiento ambulatorio intensivo	1.183,5	516.994	145,6	1.521.105
56	Hipoacusia bilateral en personas de 60 años y más que requieren uso de audifono	-319.073	-254.695	-64.378	Implementación audifonos	0,0	-3.400	0,0	-36.960
73	Osteosarcoma en personas de 15 años y más	-237.845	-183.700	-54.145	Tratamiento quirúrgico	41,0	2.128.274	8,8	5.266.929
50	Trauma ocular grave	-226.245	-226.818	572	Tratamiento quirúrgico trauma ocular grave (50%)	842,4	856.925	40,6	1.841.909

Fuente: elaboración propia.

TABLA 5.8.3: RESUMEN DE VARIABLES RELEVANTES PARA PROBLEMAS DE SALUD CON MAYOR VARIACIÓN DE CET (\$)

Nº	Problema de Salud	Prestación de mayor costo en GPP de mayor valor en EVC Modificado	Costo MOD (\$)	Prestación de mayor valor en GPP de mayor valor en EVC Vigente	Costo VIG (\$)
41	Tratamiento médico en personas de 55 años y más con artrosis de cadera y/o rodilla, leve o moderada	Consulta o control médico integral en atención primaria	121.448	Paracetamol	30.171
21	Hipertensión arterial primaria o esencial en personas de 15 años y más	Clortalidona	34.701	Consulta o control médico integral en atención primaria	20.241
7	Diabetes mellitus tipo 2	Cintas reactivas	25.767	Cintas reactivas	19.325
111	Glaucoma	Bimatoprost + timolol	82.312		0
8	Cáncer de mamas en personas de 15 años y más	Bifosfonatos	2.769.885	Bifosfonatos	3.196.022
52	Artritis reumatoidea	Vitamina d	431.611	Atención kinesiológica integral ambulatoria	116.674
6	Diabetes mellitus tipo 1	Bombas de infusión	2.766.026	Cintas reactivas	515.340
38	Enfermedad pulmonar obstructiva crónica de tratamiento ambulatorio	Oxigenoterapia domiciliaria	3.410.418	Atención kinesiológica integral ambulatoria	210.013
70	Cáncer Colorectal en personas de 15 años y más	Consulta o control médico integral en atención primaria	8.097	Stapler lineales	762.615
17	Linfoma en personas de 15 años y más	Rituximab	13.587.816	Rituximab	11.150.832
100	Tratamiento de úlcera venosa	Consulta o control por enfermera	183.708		0
33	Hemofilia	Liofilizado fvii recombinante	66.092.313	Liofilizado factor viii antiheмоfílico	13.828.868
104	Cáncer de pulmón en personas de 15 años y más	Ceritinib	19.484.711		0
49	Traumatismo craneoencefálico moderado o grave	Filtro de traqueostomía	3.507.143	Día cama hospitalización integral adulto en unidad de cuidado intensivo (u.c.i.)	1.795.760
107	Insuficiencia cardíaca	Atención kinesiológica integral ambulatoria	46.670		0

Nº	Problema de Salud	Prestación de mayor costo en GPP de mayor valor en EVC Modificado	Costo MOD (\$)	Prestación de mayor valor en GPP de mayor valor en EVC Vigente	Costo VIG (\$)
78	Lupus eritematoso sistémico (les)	Consulta integral de especialidades en medicina interna y subespecialidades, oftalmología, neurología, oncología (en cdt)	112.413	Azatioprina	227.279
37	Accidente cerebrovascular isquémico en personas de 15 años y más	MAI180203005 _Día cama hospitalización integral adulto en unidad de tratamiento intermedio con monitorización no invasiva y supervisión médica 24/7	912.156	Día cama hospitalización integral adulto en unidad de tratamiento intermedio (u.t.i)	1.026.175
47	Salud oral integral para adultos de 60 a 70 años	Prótesis de restitución (fase clínica)	65.660	Prótesis de restitución (fase clínica)	65.660
11	Tratamiento quirúrgico de cataratas	Facoemulsificación (incluye valor de la prótesis)	777.529	Facoemulsificación (incluye valor de la prótesis)	585.237
39	Asma bronquial moderada y grave en menores de 15 años	Consulta o control médico integral en atención primaria	60.724	Consulta o control médico integral en atención primaria	60.724
4	Alivio del dolor y cuidados paliativos por cáncer avanzado	Morfina liberación rápida 10mg/ml	43.667	Bifosfonatos	39.950
31	Retinopatía diabética	Tomografía coherente óptica (bilateral)	247.327	Retinopatía proliferativa, (diabética, hipertensiva, eales y otras) panfotocoagulación (trat. completo)	167.268
23	Salud oral integral para niños de 6 a 7 años	Flúor tópico barniz	26.232	Aplicación de sellantes	21.867
62	Enfermedad de Parkinson	Levodopa-benserazida	124.015	Levodopa-carbidopa	137.520
64	Prevención secundaria enfermedad renal crónica terminal	Estatinas : simvastatina	15.748	Consulta o control médico integral en atención primaria	30.362
15	Esquizofrenia	Día cama integral psiquiátrico diurno	1.088.970	Día cama integral psiquiátrico diurno	1.088.970
55	Gran quemado	Anfotericina liposomal	1.948.330	Día cama hospitalización integral medicina, cirugía, pediatría, obstetricia-ginecología y especialidades (sala 3 camas o más)	1.380.151

N°	Problema de Salud	Prestación de mayor costo en GPP de mayor valor en EVC Modificado	Costo MOD (\$)	Prestación de mayor valor en GPP de mayor valor en EVC Vigente	Costo VIG (\$)
18	Síndrome de la inmunodeficiencia adquirida vih/sida	Abacavir/lamivudina/dolutegravir	400.845	Abacavir/lamivudina/dolutegravir	801.141
61	Asma bronquial en personas de 15 años y más	MLE18107002_ Flujoimetría	47.524	Laba- corticoide inhalado	156.423
102	Cáncer renal en mayores de 15 años	Sunitinib	12.788.169		0
51	Fibrosis quística	MLE180202010_Día cama básico en aislamiento	1.357.692	Tobramicina	7.154.581
106	Demencia	Intervención psicosocial grupal (4 a 8 pacientes, familiares o cuidadores)	388.106		0
45	Leucemia en mayores de 15 años	Día cama hospitalización integral adulto en unidad de tratamiento intermedio (u.t.i)	14.252.434	Día cama hospitalización integral adulto en unidad de tratamiento intermedio (u.t.i)	14.252.434
10	Tratamiento quirúrgico de escoliosis en menores de 25 años	Pess y motores intraoperatorios	11.107.724	Pess y motores intraoperatorios	1.110.772
67	Esclerosis múltiple remitente recurrente	Inmunomoduladores	3.967.540	Interferón	6.783.482
58	Displasia broncopulmonar del prematuro	Día cama hospitalización de hospitalización domiciliaria pediátrica de intermedio de alta complejidad	85.511.841	Consulta integral de especialidades en medicina interna y subespecialidades, oftalmología, neurología, oncología (en hospitales tipo 1 y 2)	161.153
103	Mieloma múltiple en personas de 15 años y más	Fish t(4;14); t(14;16); del(17p)	1.179.418		0
27	Cáncer gástrico	Trastuzumab	16.327.768	Cierre mecánico stappler	1.119.097
5	Infarto agudo al miocardio	Día cama hospitalización integral adulto en unidad de tratamiento intermedio (u.t.i)	855.146	Día cama hospitalización integral adulto en unidad de tratamiento intermedio (u.t.i)	570.097
22	Epilepsia en personas menores de 15 años	Visita a domicilio por asistente social	37.028	Visita a domicilio por asistente social	37.028
34	Depresión en personas de 15 años y más	Día cama integral psiquiátrico diurno	272.243	Día cama integral psiquiátrico diurno	272.243
109	Cuidados paliativos no oncológicos en personas de 15 años y más	Oxigenoterapia domiciliaria (pacientes oxígeno dependientes)	632.345		0

N°	Problema de Salud	Prestación de mayor costo en GPP de mayor valor en EVC Modificado	Costo MOD (\$)	Prestación de mayor valor en EVC Vigente	Costo VIG (\$)
28	Cáncer de próstata en personas de 15 años y más	Antagonista gnrh	374.547	Bifosfonatos	237.470
60	Epilepsia 15 años y más	Carbamazepina de liberación prolongada	115.282	Carbamazepina de liberación prolongada	461.129
25	Trastorno de generación del impulso y conducción en personas de 15 años y más, que requieren marcapaso	Prótesis marcapaso bicameral ddd con electrodos	896.510	Prótesis marcapaso bicameral ddd	4.177.212
16	Cáncer de testículo en personas de 15 años y más	Ifosfamida	753.706	Abdomen (hígado, vías y vesícula biliar, páncreas, bazo, suprarrenales y riñones) (40 cortes 8-10 mm)	434.098
63	Artritis idiopática juvenil	Adalidumab	3.141.316	Etanercept	4.537.917
75	Trastorno bipolar en personas de 15 años y más	Intervención psicosocial grupal (4 a 8 pacientes, familiares o cuidadores)	121.283	Acido valproico	92.120
43	Tumores primarios sistema nervioso central	Análogo somatostatina (uso indefinido) 1era línea octetride	3.336.279	Análogo somatostatina	8.174.178
74	Tratamiento quirúrgico de lesiones crónicas de la válvula aórtica en personas de 15 años y más	Farmacos e insumos de pabellon	5.563.684	Fármacos e insumos de pabellón	5.563.684
36	Órtesis (o ayudas técnicas) para personas de 65 años y más	Silla de ruedas estandar	392.494	Silla de ruedas	419.470
79	Tratamiento quirúrgico de lesiones crónicas de las válvulas mitral y tricúspide en personas de 15 años y más	Farmacos e insumos de pabellon	5.563.684	Día cama hospitalización integral adulto en unidad de cuidado intensivo (u.c.i.)	5.985.866
53	Consumo perjudicial o dependencia de riesgo bajo a moderado de alcohol y drogas en menores de 20 años	MAI180104001+0903002_Visita integral de salud mental	263.017	Intervención psicosocial grupal (4 a 8 pacientes, familiares o cuidadores)	161.711
56	Hipoacusia bilateral en personas de 60 años y más que requieren uso de audifono	Audifonos	239.850	Audifonos	239.850

N°	Problema de Salud	Prestación de mayor costo en GPP de mayor valor en EVC Modificado	Costo MOD (\$)	Prestación de mayor valor en GPP de mayor valor en EVC Vigente	Costo VIG (\$)
73	Osteosarcoma en personas de 15 años y más	Día cama hospitalización integral medicina, cirugía, pediatría, obstetricia-ginecología y especialidades (sala 3 camas o más) hospitales tipo 1	695.599	Tórax total (30 cortes 8-10 mm)	1.307.578
50	Trauma ocular grave	Día cama hospitalización integral medicina, cirugía, pediatría, obstetricia-ginecología y especialidades (sala 3 camas o más)	434.749	Día cama hospitalización integral medicina, cirugía, pediatría, obstetricia-ginecología y especialidades (sala 3 camas o más)	304.325

Fuente: elaboración propia

V.3 Análisis a nivel de GPP

Para explicar de mejor manera las variaciones en el CET, el equipo IAS seleccionó para los problemas de salud que mostraron las mayores variaciones, las GPP con variaciones superiores a 200.000 UF, analizando variaciones en sus prestaciones.

La tabla a continuación detalla las GPP a analizar:

TABLA 5.9: GPP RELEVANTES PARA EXPLICAR VARIACIÓN DEL CET

Número PS	Nombre PS	Número GPP MOD	Nombre GPP MOD	Número GPP VIG	Nombre GPP VIG
3	Cáncer Cervicouterino	4	Tamizaje cáncer cervicouterino		
4	Alivio del dolor y cuidados paliativos por cáncer avanzado	1	Cuidados paliativos integrales para pacientes oncológicos mayores de 15 años		
		10	Ayudas técnicas - colchón antiescara celdas de aire 3 secciones		
		11	Ayudas técnicas - corset		
		13	Educación y entrenamiento en ayudas técnicas		
6	Diabetes Mellitus Tipo I	4	Tratamiento 1º año pacientes con dm tipo 1 (no incluye descompensaciones)	4	Tratamiento 1º año pacientes con dm tipo 1 (incluye descompensaciones)
		5	Tratamiento a partir 2º año pacientes con dm tipo 1 (no incluye descompensaciones)	5	Tratamiento a partir 2º año pacientes con dm tipo 1 (incluye descompensaciones)
		8	Tratamiento basado en la administración de insulina a través de bombas de infusión, para la diabetes mellitus tipo 1 inestable severa		
7	Diabetes Mellitus Tipo II	4	Tratamiento a partir del 2º año pacientes con dm tipo 2	4	Tratamiento a partir del 2º año pacientes con dm tipo 2
		5	Control paciente con dm tipo 2 nivel especialidad	5	Control paciente con dm tipo 2 nivel especialidad
		8	Curación avanzada de úlcera pie diabético (no infectado)	6	Curación avanzada de herida - pie diabético (no infectado)
		13	Ayudas técnicas: prevención pie diabético riesgo bajo y moderado aps (13%)		

Número PS	Nombre PS	Número GPP MOD	Nombre GPP MOD	Número GPP VIG	Nombre GPP VIG
7	Diabetes Mellitus Tipo II	16	Ayudas técnicas: prevención pie diabético riesgo alto y máximo nivel hospitalario		
		17	Atención odontológica en pacientes con diabetes tipo 2 con una hba1c >= 9 %.		
		18	tratamiento odontológico especialidad de periodoncia paciente con diabetes tipo 2 con una hba1c >= 9 %.		
11	Tratamiento quirúrgico de cataratas	2	Intervención quirúrgica integral cataratas	2	Intervención quirúrgica integral cataratas
15	Esquizofrenia	3	Tratamiento de esquizofrenia episodio agudo		
		4	Tratamiento de mantenimiento de persona con esquizofrenia		
17	Linfomas en personas de 15 años y más	6	Esquema r-abvd		
		14	Esquema r-cop		
		40	Seguimiento linfoma	20	Seguimiento linfoma en personas de 15 años y más
21	Hipertensión arterial primaria esencial en personas de 15 años a más	3	Tratamiento hipertensión arterial nivel primario/ fase compensación	3	Tratamiento hipertensión arterial nivel primario
		4	Tratamiento hipertensión arterial nivel primario/ fase de mantención		
		5	hipertensión arterial nivel primario		
23	Salud oral integral para niños y niñas de 6 años	3	Seguimiento anual dentición permanente (seguimiento fase mixta hasta completar la erupción del 2º molar permanente)		
28	Cáncer de próstata en personas de 15 años y más	10	Seguimiento cáncer de próstata año 1 y 2	11	Seguimiento cáncer de próstata
		11	Seguimiento cáncer de próstata año 3 al 5		
31	Retinopatía diabética	2	Tratamiento fotocoagulación e inyecciones intravítreas en retinopatía diabética		

Número PS	Nombre PS	Número GPP MOD	Nombre GPP MOD	Número GPP VIG	Nombre GPP VIG
33	Hemofilia	3	Profilaxis en mayores de 15 años con hemofilia severa		
		14	Tratamiento de eventos no graves con terapia by pass a pacientes con inhibidores		
37	Accidente Vascular Encefálico Isquémico agudo	2	Tratamiento ataque cerebro vascular isquémico (sin trombolisis, 88 a 96% de los casos)		
38	Enfermedad Pulmonar Obstructiva Crónica (EPOC)	3	Tratamiento epoc alto riesgo nivel secundario (vef>30-50% y/o < de 2 exacerbaciones, sin hospitalización)		
39	Asma bronquial moderada a grave en menores de 15 años	2	Tratamiento asma moderado estable nivel primario en menores de 15 años	2	Tratamiento asma moderado estable nivel primario en menores de 15 años
		5	Tratamiento exacerbaciones nivel especialidad en menores de 15 años	5	Tratamiento exacerbaciones nivel especialidad en menores de 15 años
41	Artrosis de cadera y/o rodilla leve a moderada	1	Tratamiento médico primer año	1	Tratamiento médico
		2	Tratamiento médico de seguimiento desde el segundo año		
		4	Rehabilitación en aps personas de 55 años y más con artrosis de cadera y/o rodilla leve o moderada. nivel aps		
43	Tumores primarios del sistema nervioso central en personas de 15 años y más	3	Tratamiento farmacológico de tumores hipofisarios no funcionantes (coadyuvante)		
45	Leucemia en mayores de 15 años	6	Manejo soporte para esquemas de quimioterapia intensiva en leucemia aguda		
47	Salud oral integral del adulto de 60 años	1	Atención odontológica del adulto de 60 a 70 años	1	Atención odontológica del adulto de 60 años

Tipo

Número PS	Nombre PS	Número GPP MOD	Nombre GPP MOD	Número GPP VIG	Nombre GPP VIG
52	Artritis Reumatoide	5	Tratamiento basado en etanercept o abatacept o adalimumab o rituximab, para la artritis reumatoide refractaria a tratamiento habitual		
62	Enfermedad e Parkinson	3	Tratamiento farmacológico enfermedad de parkinson fase intermedia (aprox. 5 - 10 años)		
64	Prevención secundaria de la Enfermedad Crónica Terminal	4	Tratamiento nefropatía erc etapa 3b		
70	Cáncer colorectal en personas de 15 años y más	1	Tamizaje cáncer de colon o colorectal		
		11	Terapias biológicas		
75	Trastorno bipolar en personas de 15 años y más	2	Tratamiento trastorno bipolar episodio agudo		
78	Lupus Eritematoso Sistémico	3	Tratamiento ambulatorio de lupus eritematoso sistémico (les)		
100	Tratamiento Úlcera venosa	2	Curación avanzada ulcera venosa tipo 3 y 4. nivel aps/ats		
		3	Seguimiento ulcera venosa . nivel aps/ats		
102	Cáncer renal en mayores de 15 años	6	Tratamiento sistémico cáncer renal metastásico. nivel secundario		
104	Cáncer de pulmón en personas de 15 años y más	10	Terapias moleculares en etapa iv no escamoso con mutación positiva		
107	Insuficiencia cardíaca	1	Tratamiento médico para capacidad funcional iii y iv según escala new york heart association		
		4	Tratamiento médico (Pacientes con Insuficiencia cardíaca con capacidad funcional I y II según escala New York Heart Association):		
111	Glaucoma	1	Terapia farmacológica tópica. Tratamiento 1 año		
		2	Terapia farmacológica tópica. Tratamiento a partir del 2 año		

Fuente: elaboración propia.

A nivel de GPP, el análisis de prestaciones calculó variaciones en cantidad, frecuencia, precio, demanda, costos y peso relativo dentro de la GPP para todas las prestaciones de las canastas.

La tabla 5.10 detalla la información de las prestaciones que explican hasta el 80% del cambio en el CET de las GPP analizadas.

TABLA 5.10: ANÁLISIS A NIVEL DE PRESTACIONES DE CANASTAS RELEVANTES PARA EXPLICAR VARIACIÓN DEL CET

Código PS	Código GPP	Descripción GPP	Tipo presentación	Código primario	Glosa	Presentación	Variación Cantidad	Variación Frecuencia	Variación Costo Público (UF)	Variación Costo Privado (UF)	Variación Demanda Fonasa	Variación Demanda Isapre	Variación Costo Total Público	Variación Costo Total Privado	Variación Costo Total (UF)	Porcentaje Variación Costo Total	Variación Acumulada
3	4	Tamizaje cáncer cervicouterino	PA	0801001-2	Citodiagnóstico corriente, exfoliativa (papanicolaou y similares) (por cada órgano)	0	1	1	0,199	0,30	622.905	2	123.853	0,54	123.853	0,61	0,61
3	4	Tamizaje cáncer cervicouterino	PA	0102001-3	Consulta o control por enfermera, matrona o nutricionista	0	2	0,7	0,064	0,57	622.905	2	40.137	1,04	40.139	0,20	0,81
4	1	Cuidados paliativos integrales para pacientes oncológicos mayores de 15 años	PNA	FAC003-1	Morfina Liberación rápida 10mg/ml	AMP 10mg/ml	180	0,2	0,178	3,04	19.643	2.881	3.496	8.751	12.247	0,03	0,45
4	1	Cuidados paliativos integrales para pacientes oncológicos mayores de 15 años	PA	0101113-4	Consulta integral de especialidades en medicina interna y subespecialidades, oftalmología, neurología, oncología (hosp. alta complejidad)	0	1	1	0,352	0,84	19.643	2.881	6.907	2.406	9.313	0,02	0,47

Código PS	Código GPP	Descripción GPP	Tipo presentación	Código primario	Glosa	Presentación	Variación Cantidad	Variación Frecuencia	Variación Costo Público (UF)	Variación Costo Privado (UF)	Variación Demanda Fonasa	Variación Demanda Isapre	Variación Costo Total Público	Variación Costo Total Privado	Variación Costo Total (UF)	Porcentaje Variación Costo Total	Variación Acumulada
4	1	Cuidados paliativos integrales para pacientes oncológicos mayores de 15 años	PNA	FGB009-2	Domperidona	AMP 10mg/2ml	90	0,25	0,254	1,17	19,643	2,881	4,996	3,380	8,376	0,02	0,49
4	1	Cuidados paliativos integrales para pacientes oncológicos mayores de 15 años	PNA	FAC034-1	Morfina sulfato 20mg/ml (solución oral 2%)	Frasco 20mg/20 ML	6	0,2	0,349	0,51	19,643	2,881	6,857	1,471	8,328	0,02	0,52
4	1	Cuidados paliativos integrales para pacientes oncológicos mayores de 15 años	PA	0203001-3	Día cama hospitalización integral medicina, cirugía, pediatría, obstetricia-ginecología y especialidades	0	4	0,05	0,275	1,01	19,643	2,881	5,397	2,898	8,295	0,02	0,54
4	1	Cuidados paliativos integrales para pacientes oncológicos mayores de 15 años	PNA	FAC006-1	Buprenorfina parche 20 mg	Parches 20mg	8	0,1	0,345	0,42	19,643	2,881	6,778	1,210	7,988	0,02	0,55
4	1	Cuidados paliativos integrales para pacientes oncológicos mayores de 15 años	PNAH	FZP595-1	MAI180102001 +0106002X2_ Curación avanzada ambulatoria ulcera neoplásica	0	8	0,1	0,081	1,70	19,643	2,881	1,591	4,892	6,483	0,02	0,57
4	1	Cuidados paliativos integrales para pacientes oncológicos mayores de 15 años	PNA	FGH020-1	Lactulosa	SOL DE 100 ML	6	0,5	0,255	0,29	19,643	2,881	5,016	832	5,848	0,01	0,58

Código PS	Código GPP	Descripción GPP	Tipo presentación	Código primario	Glosa	Presentación	Variación Cantidad	Variación Frecuencia	Variación Costo Público (UF)	Variación Costo Privado (UF)	Variación Demanda Fonasa	Variación Demanda Isapre	Variación Costo Total Público	Variación Costo Total Privado	Variación Costo Total (UF)	Porcentaje Variación Costo Total	Variación Acumulada
4	1	Cuidados paliativos integrales para pacientes oncológicos mayores de 15 años	PNA	FYA635-1	Curación avanzada un - hidrofibra de hidrocoloide con plata iónica	10 x 10 cm	2	0,4	0,231	0,44	19,643	2,881	4,532	1,256	5,788	0,01	0,60
4	1	Cuidados paliativos integrales para pacientes oncológicos mayores de 15 años	PNA	FOF036-1	Clorpromazina	10 mg amp	10	0,05	0,245	0,28	19,643	2,881	4,821	800	5,621	0,01	0,61
4	1	Cuidados paliativos integrales para pacientes oncológicos mayores de 15 años	PNA	FAC093-1	Fentanilo 5 mg en 10cm2	Parques 5 mg en 10cm3	8	0,05	0,236	0,29	19,643	2,881	4,631	823	5,455	0,01	0,62
4	1	Cuidados paliativos integrales para pacientes oncológicos mayores de 15 años	PNA	FAC012-1	Morfina liberación sostenida 30 mg	CAP 30mg	60	0,05	0,204	0,48	19,643	2,881	4,004	1,378	5,382	0,01	0,64
4	1	Cuidados paliativos integrales para pacientes oncológicos mayores de 15 años	PNA	FAC053-1	Morfina liberación sostenida 60 mg	CAP 60 mg	30	0,05	0,225	0,31	19,643	2,881	4,412	896	5,308	0,01	0,65
4	1	Cuidados paliativos integrales para pacientes oncológicos mayores de 15 años	PNA	FKA022-1	Denosumab	FA 70 mg	1	0,03	0,222	0,27	19,643	2,881	4,371	776	5,147	0,01	0,66

Código PS	Código GPP	Descripción GPP	Tipo presentación	Código primario	Glosa	Presentación	Variación Cantidad	Variación Frecuencia	Variación Costo Público (UF)	Variación Costo Privado (UF)	Variación Demanda Fonasa	Variación Demanda Isapre	Variación Costo Total Público	Variación Costo Total Privado	Variación Costo Total (UF)	Porcentaje Variación Costo Total	Variación Acumulada
4	1	Cuidados paliativos integrales para pacientes oncológicos mayores de 15 años	PNA	FYA637-1	Curación avanzada un - espuma hidrofílica	10 x 10 cms	1,5	0,8	0,202	0,38	19,643	2,881	3,964	1,099	5,063	0,01	0,68
4	1	Cuidados paliativos integrales para pacientes oncológicos mayores de 15 años	PNA	FYA587-1	Bolsa colostomía 64m (14x21) de una pieza, 10 unid por caja equiv convatec	0	10	0,05	0,180	0,34	19,643	2,881	3,539	981	4,520	0,01	0,69
4	1	Cuidados paliativos integrales para pacientes oncológicos mayores de 15 años	PNA	FGC005-1	Escopolamina n - butil	AMP 20mg/ml	90	0,1	0,066	1,11	19,643	2,881	1,292	3,211	4,503	0,01	0,70
4	1	Cuidados paliativos integrales para pacientes oncológicos mayores de 15 años	PA	0903002-1	Consulta o control por psicólogo clínico	0	2	0,5	0,113	0,70	19,643	2,881	2,213	2,008	4,221	0,01	0,71
4	1	Cuidados paliativos integrales para pacientes oncológicos mayores de 15 años	PA	0903004-1	Intervención psicosocial grupal (4 a 8 pacientes, familiares o cuidadores)	0	1	0,3	0,134	0,31	19,643	2,881	2,638	900	3,538	0,01	0,73
4	1	Cuidados paliativos integrales para pacientes oncológicos mayores de 15 años	PNAH	FZP435-1	MAI180101104_ Consulta por químico farmacéutico	0	1	0,5	0,140	0,21	19,643	2,881	2,745	600	3,345	0,01	0,73

Código PS	Código GPP	Descripción GPP	Tipo presentación	Código primario	Glosa	Presentación	Variación Cantidad	Variación Frecuencia	Variación Costo Público (UF)	Variación Costo Privado (UF)	Variación Demanda Fonasa	Variación Demanda Isapre	Variación Costo Total Público	Variación Costo Total Privado	Variación Costo Total (UF)	Porcentaje Variación Costo Total	Variación Acumulada
4	1	Cuidados paliativos integrales para pacientes oncológicos mayores de 15 años	PNA	FAC031-1	Morfina liberación rápida 20mg/ml	AMP 20mg/ml	180	0,1	0,142	0,16	19,643	2,881	2,791	463	3,255	0,01	0,74
4	1	Cuidados paliativos integrales para pacientes oncológicos mayores de 15 años	PNA	FAC052-1	Morfina liberación sostenida 100 mg	CAP 100 mg	30	0,05	0,133	0,15	19,643	2,881	2,619	435	3,054	0,01	0,75
4	1	Cuidados paliativos integrales para pacientes oncológicos mayores de 15 años	PA	0101004-1	Vista a domicilio por médico	0	1	0,2	0,081	0,50	19,643	2,881	1,594	1,442	3,036	0,01	0,76
4	1	Cuidados paliativos integrales para pacientes oncológicos mayores de 15 años	PA	0103002-1	Educación de grupo por enfermera, matrona o nutricionista	0	1	1	0,083	0,48	19,643	2,881	1,635	1,393	3,027	0,01	0,76
4	1	Cuidados paliativos integrales para pacientes oncológicos mayores de 15 años	PA	0101111-3	Consulta integral de especialidades en cirugía, ginecología y obstetricia, ortopedia y traumatología (hosp. alta complejidad)	0	2	0,2	0,095	0,40	19,643	2,881	1,857	1,161	3,018	0,01	0,77
4	1	Cuidados paliativos integrales para pacientes oncológicos mayores de 15 años	PNA	FB8011-1	Curación avanzada un - lidocaina	FCO 50 ml	1	0,2	0,114	0,13	19,643	2,881	2,235	381	2,616	0,01	0,78

Código PS	Código GPP	Descripción GPP	Tipo presentación	Código primario	Glosa	Presentación	Variación Cantidad	Variación Frecuencia	Variación Costo Público (UF)	Variación Costo Privado (UF)	Variación Demanda Fonasa	Variación Demanda Isapre	Variación Costo Total Público	Variación Costo Total Privado	Variación Costo Total (UF)	Porcentaje Variación Costo Total	Variación Acumulada
4	1	Cuidados paliativos integrales para pacientes oncológicos mayores de 15 años	PA	0104002-1	Consulta por asistente social	0	1	0,5	0,036	0,65	19,643	2,881	709	1,860	2,569	0,01	0,79
4	1	Cuidados paliativos integrales para pacientes oncológicos mayores de 15 años	PNA	FG6008-4	Ondasetron	COMP 8 mg	30	0,1	0,094	0,24	19,643	2,881	1,839	703	2,542	0,01	0,80
4	1	Cuidados paliativos integrales para pacientes oncológicos mayores de 15 años	PNA	FOF035-1	Haloperidol	envase de 15 ml	2	0,2	0,109	0,13	19,643	2,881	2,143	386	2,529	0,01	0,80
4	10	Ayudas técnicas - colchón antiescara celdas de aire 3 secciones	PNA	FXA135-1	Colchón antiescara celdas de aire 3 secciones	0	1	1	9,236	12,09	12,542	1,868	115,839	22,576	138,415	0,33	0,33
4	11	Ayudas técnicas - corset	PNA	FXA538-1	Corset	0	1	1	11,413	14,93	2,680	401	30,592	5,987	36,579	0,09	0,42
4	13	Educación y entrenamiento en ayudas técnicas	PA	0102007-1	Atención integral por terapia ocupacional	0	2	1	0,092	1,55	12,542	1,868	1,155	2,898	4,052	0,01	0,72
4	13	Educación y entrenamiento en ayudas técnicas	PA	0102006-1	Atención kinesiológica integral ambulatoria	0	2	1	0,101	0,76	12,542	1,868	1,265	1,417	2,682	0,01	0,78
6	4	Tratamiento 1º año pacientes con dim tipo 1 (no incluye descensaciones)	PNA	FKD006-1	Insulina de acción prolongada análoga	Lápiz de 3 ML.	49	0,9	21,956	14,78	4,425	753	97,147	11,128	108,276	0,43	0,43

Código PS	Código GPP	Descripción GPP	Tipo presentación	Código primario	Glosa	Presentación	Variación Cantidad	Variación Frecuencia	Variación Costo Público (UF)	Variación Costo Privado (UF)	Variación Demanda Fonasa	Variación Demanda Isapre	Variación Costo Total Público	Variación Costo Total Privado	Variación Costo Total (UF)	Porcentaje Variación Costo Total	Variación Acumulada
6	4	Tratamiento 1° año pacientes con dim tipo 1 (no incluye descompensaciones)	PNA	FYA908-1	Agujas de lápiz 4 mm	Aguja	1095	0,9	7.215	13,64	4.425	753	31.923	10.265	42.188	0,17	0,60
6	4	Tratamiento 1° año pacientes con dim tipo 1 (no incluye descompensaciones)	PNA	FYA029-1	Cintas reactivas	tira reactiva	700	0	6.295	11,90	-	-	27.855	8.957	36.812	0,15	0,75
6	4	Tratamiento 1° año pacientes con dim tipo 1 (no incluye descompensaciones)	PA	0903004-3	Intervención psicosocial grupal	0	12	1	5.373	12,49	4.425	753	23.773	9.402	33.174	0,13	0,88
6	5	Tratamiento a partir 2° año pacientes con dim tipo 1 (no incluye descompensaciones)	PNA	FKD006-1	Insulina de acción prolongada análoga	Lápiz de 3 ML.	49	0,9	21.956	14,78	9.513	3.011	208.867	44.514	253.380	0,47	0,47
6	5	Tratamiento a partir 2° año pacientes con dim tipo 1 (no incluye descompensaciones)	PNA	FYA908-1	Agujas de lápiz 4 mm	Aguja	1080	0,9	7.116	13,45	9.513	3.011	67.694	40.499	108.193	0,20	0,67
6	5	Tratamiento a partir 2° año pacientes con dim tipo 1 (no incluye descompensaciones)	PA	0903004-3	Intervención psicosocial grupal	0	12	1	5.373	12,49	9.513	3.011	51.112	37.606	88.718	0,16	0,84
6	8	Tratamiento basado en la administración de insulina a través de bombas de infusión, para la diabetes mellitus tipo 1. Inestable severa	PNA	FXB012-1	Bombas de infusión	Bomba Insulina	1	1	88.237	115,46	5.531	1.882	488.019	217.266	705.286	0,41	0,41

Código PS	Código GPP	Descripción GPP	Tipo presentación	Código primario	Glosa	Presentación	Variación Cantidad	Variación Frecuencia	Variación Costo Público (UF)	Variación Costo Privado (UF)	Variación Demanda Fonasa	Variación Demanda Isapre	Variación Costo Total Público	Variación Costo Total Privado	Variación Costo Total (UF)	Porcentaje Variación Costo Total	Variación Acumulada
6	8	Tratamiento basado en la administración de insulina a través de bombas de infusión, para la diabetes mellitus tipo 1 inestable severa	PNA	FYA146-2	Reservorio	Unidad	13	1	59891	113,21	5531	1.882	331.243	213.034	544.277	0,31	0,72
6	8	Tratamiento basado en la administración de insulina a través de bombas de infusión, para la diabetes mellitus tipo 1 inestable severa	PNA	FYA022-1	Sensor	Caja con 5 unidades	13	1	52.524	99,28	5531	1.882	290.500	186.831	477.331	0,28	1,00
7	4	Tratamiento a partir del 2º año pacientes con dm tipo 2	PNA	FYA029-2	Cintas reactivas	0	357	-0,8	0,585	1,10	-	-	488.970	44.855	533.825	0,28	0,28
7	4	Tratamiento a partir del 2º año pacientes con dm tipo 2	PNA	FKC012-1	IDPP4	Comp 5 mg	365	0,05	0,370	0,42	836.450	40.593	309.598	17.003	326.600	0,17	0,45
7	4	Tratamiento a partir del 2º año pacientes con dm tipo 2	PNA	FYA079-3	Lancetas desechables	0	357	-0,8	0,306	0,58	-	-	255.752	23.461	279.212	0,15	0,60
7	4	Tratamiento a partir del 2º año pacientes con dm tipo 2	PNAH	FZP544-1	MLE181201012-- Fondo de ojo	0	1	1	0,244	0,23	836.450	40.593	203.886	9.430	213.317	0,11	0,71
7	4	Tratamiento a partir del 2º año pacientes con dm tipo 2	PNA	FKC006-1	Metformina	Comp 500 mg XR	730	0,1	0,238	0,18	836.450	40.593	199.388	7.469	206.858	0,11	0,82

Código PS	Código GPP	Descripción GPP	Tipo presentación	Código primario	Glosa	Presentación	Variación Cantidad	Variación Frecuencia	Variación Costo Público (UF)	Variación Costo Privado (UF)	Variación Demanda Fonasa	Variación Demanda Isapre	Variación Costo Total Público	Variación Costo Total Privado	Variación Costo Total (UF)	Porcentaje Variación Costo Total	Variación Acumulada
7	5	Control paciente con dm tipo 2 nivel especialidad	PNA	FKD006-2	Análogos de insulina de acción prolongada	Lapiz 3 ml	62	0	6,174	4,16	-	-	260.803	60.266	321.069	0,28	0,28
7	5	Control paciente con dm tipo 2 nivel especialidad	PNA	FYA029-2	Cintas reactivas	0	365	0,2	3.939	7,45	-	-	166.410	107.947	274.356	0,24	0,52
7	5	Control paciente con dm tipo 2 nivel especialidad	PNA	FYA079-3	Lancetas desechables	0	365	0,2	2.060	3,89	-	-	87.039	56.461	143.500	0,13	0,65
7	5	Control paciente con dm tipo 2 nivel especialidad	PNA	FKD005-2	Insulina NPH	Fco 10 ml (100 UI x ml)	26	0,8	1.723	2,85	42.245	14.497	72.798	41.282	114.080	0,10	0,75
7	5	Control paciente con dm tipo 2 nivel especialidad	PNA	FKD008-1	Análogos de insulina de acción rápida	lapiz 3 ml	49	0,15	1.074	3,22	42.245	14.497	45.381	46.678	92.058	0,08	0,83
7	8	Curación avanzada de úlcera pie diabético (no infectado)	PNA	FYA011-3	Apósito Primario (Bacteriostáticos) Inhibidor de Bacterias	Lamina de 10 x 10 Rollo de 10 x 300 cms	19	1	2.660	4,88	38.020	87	101.143	425	101.567	0,24	0,24
7	8	Curación avanzada de úlcera pie diabético (no infectado)	PNA	FYA040-2	Equipo de curación desechables	0	32	1	1.544	2,92	38.020	87	58.709	254	58.963	0,14	0,38
7	8	Curación avanzada de úlcera pie diabético (no infectado)	PA	0102001-6	Consulta o control por enfermera	0	32	1	1.473	12,96	38.020	87	55.997	1.127	57.124	0,13	0,51
7	8	Curación avanzada de úlcera pie diabético (no infectado)	PNA	FYA913-1	Bandeja de curación	0	3	1	1.481	2,80	38.020	87	56.320	244	56.563	0,13	0,64

Código PS	Código GPP	Descripción GPP	Tipo presentación	Código primario	Glosa	Presentación	Variación Cantidad	Variación Frecuencia	Variación Costo Público (UF)	Variación Costo Privado (UF)	Variación Demanda Fonasa	Variación Demanda Isapre	Variación Costo Total Público	Variación Costo Total Privado	Variación Costo Total (UF)	Porcentaje Variación Costo Total	Variación Acumulada
7	8	Curación avanzada de úlcera pie diabético (no infectado)	PNA	FFD002-1	Ácidos grasos hiperoxigenados (lubrificante cutáneo)	botella 50 cc	1	1	0,721	0,82	38,020	87	27,429	71	27,500	0,06	0,71
7	8	Curación avanzada de úlcera pie diabético (no infectado)	PNA	FYA008-2	Apósito Tradicional Especial 10 cm x 10cm	Lamina de 10 x 10 cms	13	1	0,690	1,30	38,020	87	26,218	113	26,331	0,06	0,77
7	8	Curación avanzada de úlcera pie diabético (no infectado)	PNA	FYA010-4	Apósito Tradicional Especial 10 cm x 20cm	Lamina de 10 x 20 cms	10	1	0,530	1,00	38,020	87	20,168	87	20,255	0,05	0,82
7	13	Ayudas técnicas: prevención pie diabético riesgo bajo y moderado aps (1,3%)	PNA	FXA505-1	Ortesis de contacto total de pie	0	2	1	2,392	3,13	84,490	5,799	202,068	18,147	220,215	0,61	0,61
7	13	Ayudas técnicas: prevención pie diabético riesgo bajo y moderado aps (1,3%)	PNA	FXA506-1	Zapatos ortopédico	0	1	1	1,552	2,03	84,490	5,799	131,092	11,773	142,865	0,39	1,00
7	16	Ayudas técnicas: prevención pie diabético riesgo alto y máximo nivel hospitalario	PNA	FXA505-1	Ortesis de contacto total de pie	0	2	1	2,392	3,13	152,082	10,438	363,723	32,665	396,388	0,55	0,55
7	16	Ayudas técnicas: prevención pie diabético riesgo alto y máximo nivel hospitalario	PNA	FXA506-1	Zapatos ortopédico	0	1	1	1,552	2,03	152,082	10,438	235,966	21,192	257,158	0,36	0,91

Código PS	Código GPP	Descripción GPP	Tipo presentación	Código primario	Glosa	Presentación	Variación Cantidad	Variación Frecuencia	Variación Costo Público (UF)	Variación Costo Privado (UF)	Variación Demanda Fonasa	Variación Demanda Isapre	Variación Costo Total Público	Variación Costo Total Privado	Variación Costo Total (UF)	Porcentaje Variación Costo Total	Variación Acumulada
7	17	Atención odontológica en pacientes con diabetes tipo 2 con una hba1c= 9 %.	PA	2701004-1	Educación grupal	0	1	1	0,391	0,25	143.633	9.858	56.165	2.477	58.642	0,27	0,27
7	17	Atención odontológica en pacientes con diabetes tipo 2 con una hba1c= 9 %.	PA	2701003-1	Destartraje y pulido de corona	0	1	1	0,286	0,35	143.633	9.858	41.040	3.465	44.504	0,21	0,48
7	17	Atención odontológica en pacientes con diabetes tipo 2 con una hba1c= 9 %.	PNA	FYA076-1	Kit salud oral (cepillo, pasta dental, elementos de higiene interproximal)	0	1	1	0,237	0,45	143.633	9.858	34.110	4.425	38.536	0,18	0,66
7	17	Atención odontológica en pacientes con diabetes tipo 2 con una hba1c= 9 %.	PA	2701005-1	Exodoncia permanente	0	1	0,8	0,133	0,56	143.633	9.858	19.124	5.554	24.678	0,11	0,77
7	17	Atención odontológica en pacientes con diabetes tipo 2 con una hba1c= 9 %.	PA	2701013-1	Examen de salud oral	0	1	1	0,129	0,11	143.633	9.858	18.457	1.044	19.502	0,09	0,86
7	18	tratamiento odontológico especialidad de periodoncia paciente con diabetes tipo 2 con una hba1c= 9 %.	PA	2701003-1	Destartraje y pulido de corona	0	1	1	0,286	0,35	118.286	8.119	33.797	2.853	36.651	0,17	0,17

Código PS	Código GPP	Descripción GPP	Tipo presentación	Código primario	Glosa	Presentación	Variación Cantidad	Variación Frecuencia	Variación Costo Público (UF)	Variación Costo Privado (UF)	Variación Demanda Fonasa	Variación Demanda Isapre	Variación Costo Total Público	Variación Costo Total Privado	Variación Costo Total (UF)	Porcentaje Variación Costo Total	Variación Acumulada
7	18	tratamiento odontológico especialidad de periodoncia paciente con diabetes tipo 2 con una hba1c=>9 %.	PNAH	FZP922-1	MAI182701003_- Pulido radicular	0	1	1	0,286	0,35	118.286	8.119	33.797	2.853	36.651	0,17	0,33
7	18	tratamiento odontológico especialidad de periodoncia paciente con diabetes tipo 2 con una hba1c=>9 %.	PNAH	FZP401-1	MAI180101104_- Consulta especialidad	0	1	1	0,279	0,42	118.286	8.119	33.057	3.381	36.438	0,17	0,50
7	18	tratamiento odontológico especialidad de periodoncia paciente con diabetes tipo 2 con una hba1c=>9 %.	PNAH	FZP401-1	MAI180101104_- Consulta especialidad	0	1	1	0,279	0,42	118.286	8.119	33.057	3.381	36.438	0,17	0,66
7	18	tratamiento odontológico especialidad de periodoncia paciente con diabetes tipo 2 con una hba1c=>9 %.	PNA	FYA076-1	Kit salud oral (cepillo, pasta dental, elementos de higiene interproximal)	0	1	1	0,237	0,45	118.286	8.119	28.091	3.644	31.735	0,14	0,81
11	2	Intervención quirúrgica integral cataratas	PNAH	FZP545-1	MAI181202062_- Vitrectomía anterior	0	1	1	7,246	9,95	50.056	1.611	362.722	16.026	378.748	0,62	0,62

Código PS	Código GPP	Descripción GPP	Tipo presentación	Código primario	Glosa	Presentación	Variación Cantidad	Variación Frecuencia	Variación Costo Público (UF)	Variación Costo Privado (UF)	Variación Demanda Fonasa	Variación Demanda Isapre	Variación Costo Total Público	Variación Costo Total Privado	Variación Costo Total (UF)	Porcentaje Variación Costo Total	Variación Acumulada
11	2	Intervención quirúrgica integral cataratas	PA	2501121-1	Facemulsiificación (incluye valor de la prótesis)	0	0	0,23	5,687	8,47	-	-	284.657	13.650	298.307	0,49	1,10
15	3	Tratamiento de esquizofrenia episodio agudo	PA	0203010-1	Día cama integral psiquiátrico diurno	0	60	0,2	5,541	74,65	27,838	3,052	154.244	227.832	382.076	0,18	0,18
15	3	Tratamiento de esquizofrenia episodio agudo	PNAH	FZP304-1	MAI180903005_ Club integración social	0	96	0,2	10,060	11,43	27,838	3,052	280.050	34.881	314.932	0,15	0,34
15	3	Tratamiento de esquizofrenia episodio agudo	PNAH	FZP305-1	Día programa rehabilitación tipo 1	0	120	0,2	5,649	9,45	27,838	3,052	157.245	28.845	186.091	0,09	0,43
15	3	Tratamiento de esquizofrenia episodio agudo	PA	0903004-1	Intervención psicosocial grupal (4 a 8 pacientes, familiares o cuidadores)	0	18	0,5	4,030	9,37	27,838	3,052	112.177	28.589	140.766	0,07	0,50
15	3	Tratamiento de esquizofrenia episodio agudo	PNAH	FZP354-1	Día programa rehabilitación tipo 2	0	120	0,1	4,864	0,90	27,838	3,052	135.412	2.751	138.163	0,07	0,56
15	3	Tratamiento de esquizofrenia episodio agudo	PNAH	FZP306-1	Intervención comunitaria (20 pac)	0	4	1	4,192	4,76	27,838	3,052	116.688	14.534	131.221	0,06	0,63
15	3	Tratamiento de esquizofrenia episodio agudo	PA	0903001-1	Consulta de psiquiatría	0	10	1	2,872	10,91	27,838	3,052	79.951	33.301	113.252	0,05	0,68
15	3	Tratamiento de esquizofrenia episodio agudo	PA	0902002-1	Psicoterapia individual (sesiones 45)	0	12	0,7	2,648	6,64	27,838	3,052	73.703	20.251	93.954	0,05	0,73

Código PS	Código GPP	Descripción GPP	Tipo presentación	Código primario	Glosa	Presentación	Variación Cantidad	Variación Frecuencia	Variación Costo Público (UF)	Variación Costo Privado (UF)	Variación Demanda Fonasa	Variación Demanda Isapre	Variación Costo Total Público	Variación Costo Total Privado	Variación Costo Total (UF)	Porcentaje Variación Costo Total	Variación Acumulada
15	3	Tratamiento de esquizofrenia episodio agudo	PA	0903004-1	Intervención psicosocial grupal (4 a 8 pacientes, familiares o cuidadores)	0	6	1	2.686	6,24	27.838	3.052	74.785	19.059	93.844	0,05	0,77
15	3	Tratamiento de esquizofrenia episodio agudo	PA	0203109-1	Día cama hosp. integral psiquiatría corta estadía	0	20	0,1	2.201	7,73	27.838	3.052	61.275	23.596	84.871	0,04	0,81
15	4	Tratamiento de mantenimiento de persona con esquizofrenia	PA	0203010-1	Día cama integral psiquiátrico diurno	0	60	0,2	5.541	74,65	4.913	539	27.220	40.206	67.425	0,27	0,27
15	4	Tratamiento de mantenimiento de persona con esquizofrenia	PNAH	FZP305-1	Día programa rehabilitación tipo 1	0	120	0,2	5.649	9,45	4.913	539	27.749	5.090	32.840	0,13	0,40
15	4	Tratamiento de mantenimiento de persona con esquizofrenia	PNAH	FZP354-1	Día programa rehabilitación tipo 2	0	120	0,1	4.864	0,90	4.913	539	23.896	485	24.382	0,10	0,50
15	4	Tratamiento de mantenimiento de persona con esquizofrenia	PNAH	FZP304-1	MAI180903005_ Club integración social	0	36	0,2	3.772	4,29	4.913	539	18.533	2.308	20.841	0,08	0,59
15	4	Tratamiento de mantenimiento de persona con esquizofrenia	PNAH	FZP306-1	Intervención comunitaria (20 pac.)	0	3	1	3.144	3,57	4.913	539	15.444	1.924	17.368	0,07	0,66
15	4	Tratamiento de mantenimiento de persona con esquizofrenia	PA	0203109-1	Día cama hosp. integral psiquiatría corta estadía	0	20	0,1	2.201	7,73	4.913	539	10.813	4.164	14.977	0,06	0,72

Código PS	Código GPP	Descripción GPP	Tipo presentación	Código primario	Glosa	Presentación	Variación Cantidad	Variación Frecuencia	Variación Costo Público (UF)	Variación Costo Privado (UF)	Variación Demanda Fonasa	Variación Demanda Isapre	Variación Costo Total Público	Variación Costo Total Privado	Variación Costo Total (UF)	Porcentaje Variación Costo Total	Variación Acumulada
15	4	Tratamiento de mantenimiento de persona con esquizofrenia	PNAH	FZP307-1	MAI1801104_ Consulta por médico integral	0	8	1	2.236	5,25	4.913	539	10.983	2.826	13.809	0,06	0,77
15	4	Tratamiento de mantenimiento de persona con esquizofrenia	PNA	FOF018-1	Decanoato de flupentixol	Flupentixol sol.20 mg/ml	120	0,03	1.749	1,98	4.913	539	8.591	1.066	9.657	0,04	0,81
17	6	Esquema r-abvd	PNA	FIB023-1	Rituximab	FA 100mg	39	1	306.546	694,07	1.083	160	331.960	111.161	443.121	0,53	0,53
17	6	Esquema r-abvd	PNA	FIB004-4	Rituximab	FA 500 mg	8	1	240.607	356,60	1.083	160	260.554	57.112	317.666	0,38	0,91
17	14	Esquema r-cop	PNA	FIB023-1	Rituximab	Fa 100mg	51	1	400.868	907,64	434	38	174.161	34.818	208.978	0,55	0,55
17	14	Esquema r-cop	PNA	FIB004-4	Rituximab	Fa 500mg	11	1	330.834	490,32	434	38	143.734	18.809	162.543	0,43	0,98
17	40	Seguimiento linfoma	PA	0106002-1	Curación simple ambulatoria	0	-96	0	-2.651	-82,45	-	-	-15.472	-50.845	-66.316	0,27	0,27
17	40	Seguimiento linfoma	PA	0101113-1	Consulta integral de especialidades en medicina interna y subespecialidades, oftalmología, neurología, oncología (en hospitales tipo 1 y 2)	0	-21	0	-7.384	-17,54	-	-	-43.095	-10.814	-53.910	0,22	0,49
17	40	Seguimiento linfoma	PA	0403013-2	Tórax total (30 cortes 8-10 mm)	0	-4	0	-5.629	-8,13	-	-	-32.852	-5.011	-37.863	0,15	0,65
17	40	Seguimiento linfoma	PA	0401070-1	Tórax (frontal y lateral) (incluye fluoroscopia) (2 proy. panorámicas) (2 exp.)	0	-4	0	-2.273	-3,16	-	-	-13.263	-1.947	-15.209	0,06	0,71

Código PS	Código GPP	Descripción GPP	Tipo presentación	Código primario	Glosa	Presentación	Variación Cantidad	Variación Frecuencia	Variación Costo Público (UF)	Variación Costo Privado (UF)	Variación Demanda Fonasa	Variación Demanda Isapre	Variación Costo Total Público	Variación Costo Total Privado	Variación Costo Total (UF)	Porcentaje Variación Costo Total	Variación Acumulada
17	40	Seguimiento linfoma	PA	0403014-1	Abdomen (higado, vías y vesícula biliar, páncreas, bazo, suprarrenales y riñones) (40 cortes 8-10 mm)	0	-4	0	-2,011	-4,38	-	-	-11.738	-2.702	-14.440	0,06	0,77
17	40	Seguimiento linfoma	PA	0403016-1	Pelvis (28 cortes, 8-10 mm)	0	-4	0	-2,011	-3,03	-	-	-11.738	-1.866	-13.604	0,06	0,82
21	3	Tratamiento hipertensión arterial nivel primario/fase compensación	PA	0101101-1	Consulta o control médico integral en atención primaria	0	0	0	0,000	0,00	-1.423.759	-39.356	-493.830	-45.014	-538.843	0,18	0,18
21	3	Tratamiento hipertensión arterial nivel primario/fase compensación	PA	0302034-1	Perfil lipídico (incluye: colesterol total, hdl, ldl, vldl y triglicéridos)	0	0	-0,5	-0,096	-0,11	-1.423.759	-39.356	-333.564	-12.909	-346.472	0,12	0,30
21	3	Tratamiento hipertensión arterial nivel primario	PNA	FD001-1	Espironolactona	Comp 25 mg	-730	-0,15	-0,105	-0,19	-2.033.942	-78.712	-212.738	-15.213	-227.950	0,08	0,38
21	3	Tratamiento hipertensión arterial nivel primario	PNA	FD008-1	Hidroclorotiazida	Comp 50 mg	-365	-0,8	-0,097	-0,33	-2.033.942	-78.712	-196.702	-26.051	-222.753	0,08	0,46
21	3	Tratamiento hipertensión arterial nivel primario	PA	1701001-1	E.g. de reposo (incluye mínimo 12 derivaciones y 4 complejos por derivación)	0	-1	-0,5	-0,102	-0,18	-2.033.942	-78.712	-206.699	-14.076	-220.775	0,08	0,53
21	3	Tratamiento hipertensión arterial nivel primario	PNA	FDE028-2	Bloqueador canal Ca dihidropiridínicos de acción prolongada	Nifedipino retard Comp 20 mg o Amlodipino comp 5 - 10 mg	-730	-0,3	-0,083	-0,29	-	-	-168.907	-22.508	-191.416	0,07	0,60

Código PS	Código GPP	Descripción GPP	Tipo presentación	Código primario	Glosa	Presentación	Variación Cantidad	Variación Frecuencia	Variación Costo Público (UF)	Variación Costo Privado (UF)	Variación Demanda Fonasa	Variación Demanda Isapre	Variación Costo Total Público	Variación Costo Total Privado	Variación Costo Total (UF)	Porcentaje Variación Costo Total	Variación Acumulada
21	3	Tratamiento hipertensión arterial nivel primario/fase compensación	PA	0102001-3	Consulta o control por enfermera, matrona o nutricionista	0	0	0	0,000	0,00	-1.423.759	-39.356	-131.059	-31.872	-162.931	0,06	0,65
21	3	Tratamiento hipertensión arterial nivel primario	PNA	FKB001-4	Estatinas	Atorvastatina 10 - 20 mg o Lovastatina 20 mg	-548	-0,2	-0,072	-0,17	-2.033.942	-78.712	-145.562	-13.563	-159.125	0,05	0,71
21	3	Tratamiento hipertensión arterial nivel primario	PA	0309022-1	Orina completa, (incluye cód. 03-09-023 y 03-09-024)	0	-1	-1	-0,058	-0,07	-2.033.942	-78.712	-117.579	-5.214	-122.792	0,04	0,75
21	3	Tratamiento hipertensión arterial nivel primario	PNA	FDE005-8	Enalapril	Comp 5 - 10 - 20 mg	-730	-0,4	-0,048	-0,18	-2.033.942	-78.712	-98.351	-14.046	-112.397	0,04	0,79
21	3	Tratamiento hipertensión arterial nivel primario	PA	0302057-2	Nitrógeno ureico y/o urea	0	-1	-1	-0,041	-0,05	-2.033.942	-78.712	-83.878	-4.277	-88.155	0,03	0,82
21	4	Tratamiento hipertensión arterial nivel primario/fase de mantención	PA	0302034-1	Perfil lipídico (incluye: colesterol total, hdl, ldl, vldl y triglicéridos)	0	1,5	1	0,289	0,33	1.423.759	39.356	412.049	12.909	424.958	0,26	0,26
21	4	Tratamiento hipertensión arterial nivel primario/fase de mantención	PA	0101101-1	Consulta o control médico integral en atención primaria	0	1,5	1	0,260	0,86	1.423.759	39.356	370.372	33.760	404.133	0,25	0,51
21	4	Tratamiento hipertensión arterial nivel primario/fase de mantención	PA	1701001-1	E.c.g. de reposo (incluye mínimo 12 derivaciones y 4 complejos por derivación)	0	1	1	0,203	0,36	1.423.759	39.356	289.378	14.076	303.454	0,19	0,69

Código PS	Código GPP	Descripción GPP	Tipo presentación	Código primario	Glosa	Presentación	Variación Cantidad	Variación Frecuencia	Variación Costo Público (UF)	Variación Costo Privado (UF)	Variación Demanda Fonasa	Variación Demanda Isapre	Variación Costo Total Público	Variación Costo Total Privado	Variación Costo Total (UF)	Porcentaje Variación Costo Total	Variación Acumulada
21	4	Tratamiento hipertensión arterial nivel primario/fase de mantención	PA	0102001-3	Consulta o control por enfermera, matrona o nutricionista	0	1,5	1	0,069	0,61	1.423.759	39.356	98.294	23.904	122.198	0,07	0,77
21	4	Tratamiento hipertensión arterial nivel primario/fase de mantención	PNAH	FZZ686-2	MAI180302023_ Creatinina plasmática	0	1,5	1	0,062	0,08	1.423.759	39.356	88.072	2.985	91.056	0,06	0,82
21	5	Tratamiento farmacológico hipertensión arterial nivel primario	PNA	FDFO09-1	Clortalidona	50 mg o 25 mg	365	0,4	1,199	1,36	2.033.942	78.712	2.438.294	106.781	2.545.076	0,34	0,34
21	5	Tratamiento farmacológico hipertensión arterial nivel primario	PNA	FDE034-1	Lisinopril	10 mg	365	0,25	0,974	1,10	2.033.942	78.712	1.981.797	86.790	2.068.587	0,28	0,62
21	5	Tratamiento farmacológico hipertensión arterial nivel primario	PNA	FDE506-1	Bisoprolol	Comp 5 y 10 mg	365	0,1	0,285	0,45	2.033.942	78.712	579.109	35.618	614.726	0,08	0,71
21	5	Tratamiento farmacológico hipertensión arterial nivel primario	PNA	FKB002-3	Atorvastatina	Atorvastatina 10 - 20 mg	548	0,5	0,237	0,28	2.033.942	78.712	481.134	21.882	503.016	0,07	0,77
21	5	Tratamiento farmacológico hipertensión arterial nivel primario	PNA	FDE033-1	Valsartan/ amlodipino	80-160/5-10 mg (160/10mg mayor uso)	365	0,06	0,191	0,36	2.033.942	78.712	389.038	28.575	417.614	0,06	0,83

Código PS	Código GPP	Descripción GPP	Tipo presentación	Código primario	Glosa	Presentación	Variación Cantidad	Variación Frecuencia	Variación Costo Público (UF)	Variación Costo Privado (UF)	Variación Demanda Fonasa	Variación Demanda Isapre	Variación Costo Total Público	Variación Costo Total Privado	Variación Costo Total (UF)	Porcentaje Variación Costo Total	Variación Acumulada
23	3	Seguimiento anual dentición permanente (seguimiento fase mixta hasta completar la erupción del 2º molar permanente)	PA	2701017-3	Aplicación barniz de flúor	0	2	0,7	0,525	0,98	166.416	23.320	87.329	22.801	110.130	0,45	0,45
23	3	Seguimiento anual dentición permanente (seguimiento fase mixta hasta completar la erupción del 2º molar permanente)	PNA	FVA076-2	Kit salud oral (cepillo y pasta dental)	0	1	1	0,237	0,45	166.416	23.320	39.521	10.468	49.989	0,21	0,66
23	3	Seguimiento anual dentición permanente (seguimiento fase mixta hasta completar la erupción del 2º molar permanente)	PA	2701003-2	Destarraje y pulido corona	0	1	0,6	0,171	0,21	166.416	23.320	28.530	4.917	33.447	0,14	0,80
23	3	Seguimiento anual dentición permanente (seguimiento fase mixta hasta completar la erupción del 2º molar permanente)	PA	2701001-1	Aplicación de sellantes	0	1	0,65	0,119	0,24	166.416	23.320	19.835	5.696	25.531	0,11	0,90

Código PS	Código GPP	Descripción GPP	Tipo presentación	Código primario	Glosa	Presentación	Variación Cantidad	Variación Frecuencia	Variación Costo Público (UF)	Variación Costo Privado (UF)	Variación Demanda Fonasa	Variación Demanda Isapre	Variación Costo Total Público	Variación Costo Total Privado	Variación Costo Total (UF)	Porcentaje Variación Costo Total	Variación Acumulada
28	10	Seguimiento cáncer de próstata año 1 y 2	PNA	FKA012-1	Bifosfonatos	AMP 4 mg	0	0	0,000	0,00	-13.164	-1,081	-107,998	-10,036	-118,034	0,25	0,25
28	10	Seguimiento cáncer de próstata año 1 y 2	PA	0501103-2	Cintigrafía ósea completa planar o médula ósea (a.c. 0501133, cuando corresponda)	0	-3	-0,05	-3,391	-5,58	-13.164	-1,081	-99,435	-13,381	-112,815	0,24	0,49
28	10	Seguimiento cáncer de próstata año 1 y 2	PA	0501134-1	Densitometría ósea a fotón doble, columna y cadera (unilateral o bilateral) o cuerpo entero	0	-9	0	-2,452	-3,46	-13.164	-1,081	-57,055	-6,565	-63,620	0,14	0,63
28	10	Seguimiento cáncer de próstata año 1 y 2	PA	0101112-2	Consulta integral de especialidades en urología, otorrinolaringología, medicina física y rehabilitación, dermatología, pediatría y subespecialidades (en hospitales tipo 1 y 2)	0	-4	0	-1,136	-3,12	-13.164	-1,081	-47,482	-10,618	-57,801	0,12	0,75
28	10	Seguimiento cáncer de próstata año 1 y 2	PA	0305070-1	Antígeno prostático específico	0	-5	0	-1,434	-1,73	-13.164	-1,081	-50,150	-4,944	-55,094	0,12	0,87
28	11	Seguimiento cáncer de próstata año 3 al 5	PNA	FKA012-1	Bifosfonatos	AMP 4 mg	12	0,55	8,204	9,28	12,851	1,050	105,427	9,744	115,171	0,37	0,37

Código PS	Código GPP	Descripción GPP	Tipo prestación	Código primario	Glosa	Presentacion	Variación Cantidad	Variación Frecuencia	Variación Costo Público (UF)	Variación Costo Privado (UF)	Variación Demanda Fonasa	Variación Demanda Isapre	Variación Costo Total Público	Variación Costo Total Privado	Variación Costo Total	Porcentaje Variación Costo Total (UF)	Variación Acumulada
28	11	Seguimiento cáncer de próstata año 3 al 5	PA	0501103-2	Cintigrafía ósea completa planar o médula ósea (a.c. 0501133, cuando corresponda)	0	5	0,55	5.328	8,77	12.851	1.050	68.472	9.207	77.679	0,25	0,61
28	11	Seguimiento cáncer de próstata año 3 al 5	PA	0101112-2	Consulta integral de especialidades en urología, otorrinolaringología, medicina física y rehabilitación, dermatología, pediatría y subespecialidades (en hospitales tipo 1 y 2)	0	10	1	2.839	7,81	12.851	1.050	36.482	8.193	44.675	0,14	0,76
28	11	Seguimiento cáncer de próstata año 3 al 5	PA	0305070-1	Antígeno prostático específico	0	5	1	1.434	1,73	12.851	1.050	18.430	1.814	20.245	0,06	0,82
31	2	Tratamiento fotocoagulación e inyecciones intravítreas en retinopatía diabética	PNA	FZP645-1	Tomografía coherente óptica (bilateral)	0	6	0,3	5.948	12,27	15.809	742	94.029	9.096	103.125	0,25	0,25
31	2	Tratamiento fotocoagulación e inyecciones intravítreas en retinopatía diabética	PA	1202057-1	Retinopatía proliferativa, (diabética, hipertensiva, eales y otras) panfotocoagulación (trat. completo)	0	1	1	5.701	6,62	15.809	742	90.130	4.907	95.037	0,23	0,48

Código PS	Código GPP	Descripción GPP	Tipo presentación	Código primario	Glosa	Presentación	Variación Cantidad	Variación Frecuencia	Variación Costo Público (UF)	Variación Costo Privado (UF)	Variación Demanda Fonasa	Variación Demanda Isapre	Variación Costo Total Público	Variación Costo Total Privado	Variación Costo Total (UF)	Porcentaje Variación Costo Total	Variación Acumulada
31	2	Tratamiento fotoagulación e inyecciones intravítreas en retinopatía diabética	PNA	FHC051-1	Dexametasona	implante intravítreo 700 microgramos en aplicador	3	0,08	4,292	4,86	15,809	742	67,853	3,602	71,455	0,17	0,65
31	2	Tratamiento fotoagulación e inyecciones intravítreas en retinopatía diabética	PNA	FCA090-1	Bevacizumab (avastin, sin registro isp para uso rd)	Composición: 25mg/1mL Preparación: 1,25mg/0,05mL	1	0,4	4,148	5,12	15,809	742	65,576	3,794	69,371	0,17	0,82
33	3	Profilaxis en mayores de 15 años con hemofilia severa	PNA	FDJ005-1	Liofilizado factor viii antihemofílico	1000 UI	312	0,33	605,076	1,371,76	312	23	188,900	32,145	221,045	0,56	0,56
33	3	Profilaxis en mayores de 15 años con hemofilia severa	PNA	FDJ005-1	Liofilizado factor viii antihemofílico	1000 UI	156	0,33	302,538	685,88	312	23	94,450	16,072	110,523	0,28	0,85
33	14	Tratamiento de eventos no graves con terapia by pass a pacientes con inhibidores	PNA	FDJ014-3	Liofilizado fvii recombinante	Liofilizado para solución inyectable 2mg	113	0,35	2,283,279	2,583,83	187	14	427,694	36,328	464,023	0,78	0,78
33	14	Tratamiento de eventos no graves con terapia by pass a pacientes con inhibidores	PNA	FDJ014-2	Liofilizado fvii recombinante	Liofilizado para solución inyectable 2mg (2000ugr)	30	0,2	346,389	391,98	187	14	64,884	5,511	70,395	0,12	0,90

Código PS	Código GPP	Descripción GPP	Tipo presentación	Código primario	Glosa	Presentación	Variación Cantidad	Variación Frecuencia	Variación Costo Público (UF)	Variación Costo Privado (UF)	Variación Demanda Fonasa	Variación Demanda Isapre	Variación Costo Total Público	Variación Costo Total Privado	Variación Costo Total (UF)	Porcentaje Variación Costo Total	Variación Acumulada
37	2	Tratamiento ataque cerebro vascular isquémico (sin trombolisis, 88 a 96% de los casos)	PNAH	FZP943-1	MAI180203005_ Día cama hospitalización integral adulto en unidad de tratamiento intermedio con monitorización no invasiva y supervisión médica 24/7	0	4	0,8	8.827	58,34	15.875	1.387	140.134	80.944	221.078	0,30	0,30
37	2	Tratamiento ataque cerebro vascular isquémico (sin trombolisis, 88 a 96% de los casos)	PA	0203001-2	Día cama hospitalización integral medicina, cirugía, pediatría, obstetricia-ginecología y especialidades (sala 3 camas o más)	0	7	0,9	8.655	31,68	15.875	1.387	137.392	43.958	181.350	0,24	0,54
37	2	Tratamiento ataque cerebro vascular isquémico (sin trombolisis, 88 a 96% de los casos)	PNAH	FZP528-1	MLE180601031_ Atención kinesiológica (hospitalizado)	0	11	0,9	4.075	9,70	15.875	1.387	64.695	13.456	78.151	0,11	0,65
37	2	Tratamiento ataque cerebro vascular isquémico (sin trombolisis, 88 a 96% de los casos)	PA	0101113-2	Consulta integral de especialidades en medicina interna y subespecialidades, oftalmología, neurología, oncología	0	10	0,5	1.758	4,18	15.875	1.387	27.911	5.793	33.704	0,05	0,69

Código PS	Código GPP	Descripción GPP	Tipo presentación	Código primario	Glosa	Presentación	Variación Cantidad	Variación Frecuencia	Variación Costo Público (UF)	Variación Costo Privado (UF)	Variación Demanda Fonasa	Variación Demanda Isapre	Variación Costo Total Público	Variación Costo Total Privado	Variación Costo Total (UF)	Porcentaje Variación Costo Total	Variación Acumulada
37	2	Tratamiento ataque cerebro vascular isquémico (sin trombolisis, 88 a 96% de los casos)	PA	1701045-1	Eocardiograma doppler color	0	1	0,8	1.653	2,71	15.875	1.387	26.247	3.766	30.013	0,04	0,73
37	2	Tratamiento ataque cerebro vascular isquémico (sin trombolisis, 88 a 96% de los casos)	PA	1101113-1	Angiografía cerebral digital por cateterización (incluye proc. radiológico, medio de contraste e insumos)	0	1	0,1	1.610	1,44	15.875	1.387	25.555	2.001	27.556	0,04	0,77
37	2	Tratamiento ataque cerebro vascular isquémico (sin trombolisis, 88 a 96% de los casos)	PNAH	FZP943-2	MAI180203005_ Estadia/ hospitalización en cama media	0	1	0,2	0.552	3,65	15.875	1.387	8.758	5.059	13.817	0,02	0,79
37	2	Tratamiento ataque cerebro vascular isquémico (sin trombolisis, 88 a 96% de los casos)	PA	1703014-1	Endarterectomía carotídea, subclavia, vertebral, femoral, o similar c/s injerto (proc. aut.)	0	1	0,05	0.778	0,86	15.875	1.387	12.352	1.186	13.539	0,02	0,81
38	3	Tratamiento epoc alto riesgo nivel secundario (vef-30-50% y/o < de 2 exacerbaciones, sin hospitalización)	PNA	FZP541-1	Oxigenoterapia domiciliaria	balon de 10 metros cubicos	53	0,2	18.860	23,26	22.336	1.386	421.258	32.235	453.493	0,43	0,43

Código PS	Código GPP	Descripción GPP	Tipo presentación	Código primario	Clasa	Presentación	Variación Cantidad	Variación Frecuencia	Variación Costo Público (UF)	Variación Costo Privado (UF)	Variación Demanda Fonasa	Variación Demanda Isapre	Variación Costo Total Público	Variación Costo Total Privado	Variación Costo Total (UF)	Porcentaje Variación Costo Total	Variación Acumulada
38	3	Tratamiento epoc alto riesgo nivel secundario (vef>30-50% y/o < de 2 exacerbaciones, sin hospitalización)	PNA	FNB005-2	Lama	Bromuro de Glicopirronio capsulas con polvo inhalatorio de 50 mcg cada envase presenta 30 cápsulas con polvo para inhalación	13	0,5	8,238	10,16	22,336	1,386	184,013	14,081	198,093	0,19	0,62
38	3	Tratamiento epoc alto riesgo nivel secundario (vef>30-50% y/o < de 2 exacerbaciones, sin hospitalización)	PNA	FNB004-2	Lama	TIOTROPIO 2,5 mcg. Cada dosis=puff Fco contiene 60 puff	13	0,5	7,624	9,36	22,336	1,386	170,282	12,973	183,255	0,17	0,79
38	3	Tratamiento epoc alto riesgo nivel secundario (vef>30-50% y/o < de 2 exacerbaciones, sin hospitalización)	PNA	FNA008-1	Salmeterol	beta 2 acción prolongada (12 hrs) 25 mcg por puff. Envase 120 puff	13	0,8	2,920	8,89	22,336	1,386	65,210	12,312	77,522	0,07	0,86
39	2	Tratamiento asma moderado estable nivel primario en menores de 15 años	PNA	FNA004-1	Fluticasona	Fluticasona 125 y 250 ug/puff	12	0,3	0,829	1,46	136,628	53,354	113,324	77,789	191,113	0,59	0,59
39	2	Tratamiento asma moderado estable nivel primario en menores de 15 años	PNA	FYA028-1	Flujometro	0	1	0,45	0,577	1,09	136,628	53,354	78,841	58,196	137,036	0,42	1,02

Código PS	Código GPP	Descripción GPP	Tipo presentación	Código primario	Glosa	Presentación	Variación Cantidad	Variación Frecuencia	Variación Costo Público (UF)	Variación Costo Privado (UF)	Variación Demanda Fonasa	Variación Demanda Isapre	Variación Costo Total Público	Variación Costo Total Privado	Variación Costo Total (UF)	Porcentaje Variación Costo Total	Variación Acumulada
39	5	Tratamiento exacerbaciones nivel especialidad en menores de 15 años	PNA	FNB900-1	Oxígeno	Balón de 10 metros cúbicos	720	0,5	90,833	102,79	855	747	77,660	76,779	154,439	0,50	0,50
39	5	Tratamiento exacerbaciones nivel especialidad en menores de 15 años	PA	0203001-1	Día cama hospitalización integral medicina, cirugía, pediatría, obstetricia-ginecología y especialidades (sala 3 camas o más) hospitales tipo 1.	0	25	1	34,344	125,73	855	747	29,363	93,916	123,279	0,40	0,90
41	1	Tratamiento médico primer año	PA	0101101-1	Consulta o control médico integral en atención primaria	0	10	0	1,734	5,72	-	-	1,068,782	65,234	1.134,016	0,31	0,31
41	1	Tratamiento médico primer año	PNA	FIB024-1	Glucosamina (generalmente se encuentra en presentaciones asociadas con condroitín sulfato)	Cada Sobre o Cápsula contiene 500 mg	1095	0,3	1,395	2,97	616,280	11,407	859,558	33,824	893,382	0,25	0,56
41	1	Tratamiento médico primer año	PNA	FBB020-1	Parche térmico con capsaicina	Parche Térmico Terapéutico con Capsaicina 12 x 18 cm o Similar	20	0,1	0,528	0,65	616,280	11,407	325,659	7,435	333,094	0,09	0,65
41	1	Tratamiento médico primer año	PA	0102001-3	Consulta o control por enfermera, matrona o nutricionista	0	10	0	0,460	4,05	-	-	283,647	46,190	329,837	0,09	0,74

Código PS	Código GPP	Descripción GPP	Tipo presentación	Código primario	Glosa	Presentación	Variación Cantidad	Variación Frecuencia	Variación Costo Público (UF)	Variación Costo Privado (UF)	Variación Demanda Fonasa	Variación Demanda Isapre	Variación Costo Público	Variación Costo Total Privado	Variación Costo Total (UF)	Porcentaje Variación Costo Total	Variación Acumulada
41	1	Tratamiento médico primer año	PNA	FIB026-1	Extracto de glycine max & perseae gratissima (piascledine®)	Cápsula contiene Persea Gratissima 100 mg & Glicine Max 200mg	90	0,25	0,446	0,46	616.280	11.407	274.651	5.296	279.947	0,08	0,82
41	2	Tratamiento médico de seguimiento desde el segundo año	PNA	FIB024-2	Glucosamina (generalmente se encuentra en presetaciones asociadas con condroitín sulfato)	Cada Sobre o Cápsula contiene 500 mg	1095	0,3	1,395	2,97	585.466	10.837	816.580	32.133	848.713	0,22	0,22
41	2	Tratamiento médico de seguimiento desde el segundo año	PNA	FAA020-8	Paracetamol	Comprimidos contienen 500 mg	2190	1	1,118	1,10	585.466	10.837	654.674	11.959	666.633	0,18	0,40
41	2	Tratamiento médico de seguimiento desde el segundo año	PA	0101101-1	Consulta o control médico integral en atención primaria	0	6	1	1,041	3,43	585.466	10.837	609.206	37.183	646.389	0,17	0,57
41	2	Tratamiento médico de seguimiento desde el segundo año	PNA	FAC521-3	Tramadol	Frasco Gotario de 10 mL contiene 100 mg / mL	24	1	0,583	1,00	585.466	10.837	341.424	10.833	352.256	0,09	0,66
41	2	Tratamiento médico de seguimiento desde el segundo año	PNA	FIB026-1	Extracto de glycine max & perseae gratissima (piascledine®)	Cápsula contiene Persea Gratissima 100 mg & Glicine Max 200 mg	90	0,25	0,446	0,46	585.466	10.837	260.919	5.032	265.950	0,07	0,73
41	2	Tratamiento médico de seguimiento desde el segundo año	PA	0102001-3	Consulta o control por enfermera, matrona o nutricionista	0	6	1	0,276	2,43	585.466	10.837	161.679	26.328	188.007	0,05	0,78

Código PS	Código GPP	Descripción GPP	Tipo presentación	Código primario	Glosa	Presentación	Variación Cantidad	Variación Frecuencia	Variación Costo Público (UF)	Variación Costo Privado (UF)	Variación Demanda Fonasa	Variación Demanda Isapre	Variación Costo Total Público	Variación Costo Total Privado	Variación Costo Total (UF)	Porcentaje Variación Costo Total	Variación Acumulada
41	2	Tratamiento médico de seguimiento desde el segundo año	PNA	FAC047-4	Tramadol	Cápsulas contienen 50 mg	216	0,7	0,234	1,00	585,466	10,837	136,897	10,787	147,684	0,04	0,82
41	4	Rehabilitación en aps personas de 55 años y más con artrosis de cadera y/o rodilla leve o moderada. nivel aps	PA	0102006-2	Atención kinésica integral ambulatoria	0	12	1	0,605	4,55	616,280	11,407	373,053	51,901	424,953	0,74	0,74
41	4	Rehabilitación en aps personas de 55 años y más con artrosis de cadera y/o rodilla leve o moderada. nivel aps	PA	0102007-1	Atención integral por terapeuta ocupacional	0	4	1	0,184	3,10	616,280	11,407	113,459	35,387	148,846	0,26	1,00
43	3	Tratamiento farmacológico de tumores hipofisarios no funcionantes (coadyuvante)	PA	0405002-1	Rm de silla turca	0	3	1	17,880	21,87	4,437	136	79,331	2,966	82,296	0,35	0,35
43	3	Tratamiento farmacológico de tumores hipofisarios no funcionantes (coadyuvante)	PNA	FHD011-1	Hormona de del crecimiento recombinante (rgh)	Caja de 18 mg = 54 UI	20	0,1	12,315	13,94	4,437	136	54,637	1,890	56,528	0,24	0,59
43	3	Tratamiento farmacológico de tumores hipofisarios no funcionantes (coadyuvante)	PNA	FHI001-4	Testosterona inyectable o transdermica	AMP 1000 mg	4	0,4	4,036	4,57	4,437	136	17,908	620	18,527	0,08	0,67

Código PS	Código GPP	Descripción GPP	Tipo presentación	Código primario	Glosa	Presentación	Variación Cantidad	Variación Frecuencia	Variación Costo Público (UF)	Variación Costo Privado (UF)	Variación Demanda Fonasa	Variación Demanda Isapre	Variación Costo Total Público	Variación Costo Total Privado	Variación Costo Total (UF)	Porcentaje Variación Costo Total	Variación Acumulada
43	3	Tratamiento farmacológico de tumores hipofisarios no funcionantes (coadyuvante)	PNA	FHB007-1	Desmopresina	Fco 5ml/spray	12	0,2	3.968	3.96	4.437	136	17.606	537	18.144	0,08	0,74
43	3	Tratamiento farmacológico de tumores hipofisarios no funcionantes (coadyuvante)	PNA	FOE002-1	Cabergolina	cm 0,5mg	208	0,15	3.579	9,63	4.437	136	15.880	1.306	17.186	0,07	0,82
45	6	Manejo soporte para esquemas de quimioterapia intensiva en leucemia aguda	PA	0203005-1	Día cama hospitalización integral adulto en unidad de tratamiento intermedio (u.t.i)	0	50	1	137.930	911,63	132	159	18.186	144.756	162.942	0,71	0,71
45	6	Manejo soporte para esquemas de quimioterapia intensiva en leucemia aguda	PA	0106002-1	Curación simple ambulatoria	0	117	1	3.231	100,49	132	159	426	15.956	16.382	0,07	0,78
45	6	Manejo soporte para esquemas de quimioterapia intensiva en leucemia aguda	PA	0702004-1	Set de exámenes por unidad transfundida de plasma o de plaquetas o de crioprecipitados, c/u (incluye clasificación abo y rho, vdr1, hiv, virus hepatitis b, antigeno de superficie, anticuerpos de hepatitis c, hntiv - i y ii, chagas)	0	42	1	15.681	40,02	132	159	2.068	6.354	8.421	0,04	0,82

Código PS	Código GPP	Descripción GPP	Tipo presentación	Código primario	Glosa	Presentación	Variación Cantidad	Variación Frecuencia	Variación Costo Público (UF)	Variación Costo Privado (UF)	Variación Demanda Fonasa	Variación Demanda Isapre	Variación Costo Total Público	Variación Costo Total Privado	Variación Costo Total (UF)	Porcentaje Variación Costo Total	Variación Acumulada
47	1	Atención odontológica del adulto de 60 a 70 años	PA	2702007-1	Prótesis de restitución (fase clínica)	0	0	0	0,000	0,00	36.192	1.970	71.690	5.622	77.312	0,21	0,21
47	1	Atención odontológica del adulto de 60 a 70 años	PA	2702008-1	Prótesis metálica	0	0	0	0,000	0,00	36.192	1.970	53.859	3.177	57.036	0,15	0,36
47	1	Atención odontológica del adulto de 60 a 70 años	PNAH	FXA550-1	MAI182702008_ Prótesis metálica (fase laboratorio)	0	0	0	0,000	0,00	36.192	1.970	53.859	3.177	57.036	0,15	0,51
47	1	Atención odontológica del adulto de 60 a 70 años	PA	2702011-1	Prótesis de restitución (fase laboratorio)	0	0	0	0,000	0,00	36.192	1.970	35.693	2.789	38.482	0,10	0,61
47	1	Atención odontológica del adulto de 60 a 70 años	PA	2702022-2	Endodoncia bio multirradicular	0	0	0	0,000	0,00	36.192	1.970	23.687	2.402	26.089	0,07	0,68
47	1	Atención odontológica del adulto de 60 a 70 años	PA	2702024-2	Endodoncia unirradicular	0	0	0	0,000	0,00	36.192	1.970	15.488	1.570	17.059	0,05	0,73
47	1	Atención odontológica del adulto de 60 a 70 años	PA	2701003-2	Destartraje y pulido corona	0	0	0	0,000	0,00	36.192	1.970	15.512	1.038	16.550	0,04	0,77
47	1	Atención odontológica del adulto de 60 a 70 años	PA	2701009-1	Obturacion amalgama y silicato	0	0	0	0,000	0,00	36.192	1.970	14.659	1.118	15.777	0,04	0,82

Código PS	Código GPP	Descripción GPP	Tipo presentación	Código primario	Clasa	Presentación	Variación Cantidad	Variación Frecuencia	Variación Costo Público (UF)	Variación Costo Privado (UF)	Variación Demanda Fonasa	Variación Demanda Isapre	Variación Costo Total Público	Variación Costo Total Privado	Variación Costo Total (UF)	Porcentaje Variación Costo Total	Variación Acumulada
52	5	Tratamiento basado en etanercept o abatacept o adalimumab o rituximab, para la artritis reumatoide refractaria a tratamiento habitual	PNA	FIB006-1	Adalimumab	Sol. iny. 40 mg/ 0,8 ml	26	0,35	137,160	155,21	2.831	332	388.251	51.529	439.780	0,41	0,41
52	5	Tratamiento basado en etanercept o abatacept o adalimumab o rituximab, para la artritis reumatoide refractaria a tratamiento habitual	PNA	FIB028-1	Abatacept	125 mg JP/ 1 ml	52	0,35	107,900	109,34	2.831	332	305.426	36.299	341.726	0,32	0,73
52	5	Tratamiento basado en etanercept o abatacept o adalimumab o rituximab, para la artritis reumatoide refractaria a tratamiento habitual	PNA	FIB030-1	Etanercept	Vial 50 mg/ ml	52	0,25	80,201	71,88	2.831	332	227.018	23.863	250.881	0,23	0,96
62	3	Tratamiento farmacológico enfermedad de parkinson fase intermedia (aprox. 5 - 10 años)	PNA	FOE003-2	Levodopa-benserazida	CM 200/50 MG	1825	0,4	2.803	6,33	17.132	1.481	48.025	9.376	57.401	0,19	0,19

Código PS	Código GPP	Descripción GPP	Tipo presentación	Código primario	Glosa	Presentación	Variación Cantidad	Variación Frecuencia	Variación Costo Público (UF)	Variación Costo Privado (UF)	Variación Demanda Fonasa	Variación Demanda Isapre	Variación Costo Total Público	Variación Costo Total Privado	Variación Costo Total (UF)	Porcentaje Variación Costo Total	Variación Acumulada
62	3	Tratamiento farmacológico enfermedad de parkinson fase intermedia (aprox. 5 - 10 años)	PNA	FOE004-1	Levodopa-carbidopa	CM 250/25 MG	1460	0,6	2.271	5,83	17.132	1.481	38.901	8.638	47.538	0,16	0,35
62	3	Tratamiento farmacológico enfermedad de parkinson fase intermedia (aprox. 5 - 10 años)	PNA	FOE010-1	Agonistas dopaminérgicos pramipexol retard	comprimido 1,5 mg	730	0,1	2.419	2,74	17.132	1.481	41.445	4.055	45.500	0,15	0,49
62	3	Tratamiento farmacológico enfermedad de parkinson fase intermedia (aprox. 5 - 10 años)	PA	0101209-1	Consulta médica de especialidad en neurología adultos	0	4	1	1.891	2,51	17.132	1.481	32.399	3.714	36.113	0,12	0,61
62	3	Tratamiento farmacológico enfermedad de parkinson fase intermedia (aprox. 5 - 10 años)	PNA	FOE009-1	Agonistas dopaminérgicos pramipexol retard	comprimido 0,75 mg	730	0,1	1.723	1,95	17.132	1.481	29.515	2.888	32.403	0,11	0,72
62	3	Tratamiento farmacológico enfermedad de parkinson fase intermedia (aprox. 5 - 10 años)	PNA	FOE015-1	Agonistas dopaminérgicos rotigotina	8 MG PARCHE	365	0,03	1.197	1,48	17.132	1.481	20.503	2.187	22.690	0,07	0,79

Código PS	Código GPP	Descripción GPP	Tipo presentación	Código primario	Glosa	Presentación	Variación Cantidad	Variación Frecuencia	Variación Costo Público (UF)	Variación Costo Privado (UF)	Variación Demanda Fonasa	Variación Demanda Isapre	Variación Costo Total Público	Variación Costo Total Privado	Variación Costo Total (UF)	Porcentaje Variación Costo Total	Variación Acumulada
62	3	Tratamiento farmacológico enfermedad de parkinson fase intermedia (aprox. 5 - 10 años)	PNA	FOE006-1	Agonistas dopaminérgicos pramipexol estándar	comprimido 1 mg	1643	0,2	0,907	1,11	17,132	1,481	15,545	1,641	17,186	0,06	0,85
64	4	Tratamiento nefropatía crónica etapa 3b	PNA	FLE900-2	Bicarbonato de sodio	1 sobre 1 gr	730	1	2,450	2,77	49,386	397	120,983	1,100	122,082	0,32	0,32
64	4	Tratamiento nefropatía crónica etapa 3b	PNA	FKB004-2	Estatinas	Simvastatina CM 20 mg	365	0,2	2,176	2,46	49,386	397	107,469	977	108,446	0,28	0,61
64	4	Tratamiento nefropatía crónica etapa 3b	PNA	FAB003-1	Febuxostat	Comp 40 mg	365	0,15	0,576	0,63	49,386	397	28,448	248	28,696	0,08	0,68
64	4	Tratamiento nefropatía crónica etapa 3b	PA	0101101-1	Consulta o control médico integral en atención primaria	0	3	1	0,520	1,72	49,386	397	25,694	681	26,375	0,07	0,75
64	4	Tratamiento nefropatía crónica etapa 3b	PA	0302034-1	Perfil lipídico (incluye: colesterol total, hdl, ldl, vldl y triglicéridos)	0	1,5	1	0,289	0,33	49,386	397	14,293	130	14,423	0,04	0,79
64	4	Tratamiento nefropatía crónica etapa 3b	PNA	FKB001-3	Estatinas	Atorvastatina CM 10 MG	730	0,4	0,191	0,46	49,386	397	9,416	182	9,598	0,03	0,81
70	1	Tamizaje cáncer de colon o colorectal	PA	0101101-1	Consulta o control médico integral en atención primaria	0	1	0,8	0,139	0,46	2,119,147	502,930	294,010	230,090	524,100	0,24	0,24
70	1	Tamizaje cáncer de colon o colorectal	PA	0103002-1	Educación de grupo por enfermera, matrona o nutricionista	0	1	1	0,083	0,48	2,119,147	502,930	176,344	243,145	419,489	0,19	0,43

Código PS	Código GPP	Descripción GPP	Tipo presentación	Código primario	Glosa	Presentación	Variación Cantidad	Variación Frecuencia	Variación Costo Público (UF)	Variación Costo Privado (UF)	Variación Demanda Fonasa	Variación Demanda Isapre	Variación Costo Total Público	Variación Costo Total Privado	Variación Costo Total (UF)	Porcentaje Variación Costo Total	Variación Acumulada
70	1	Tamizaje cáncer de colon o colorectal	PA	0102001-3	Consulta o control por enfermera, matrona o nutricionista	0	1	1	0,046	0,40	2.119,147	502,930	97,535	203,647	301,182	0,14	0,56
70	1	Tamizaje cáncer de colon o colorectal	PA	0101113-6	Consulta integral de especialidades en medicina interna y subespecialidades, oftalmología, neurología, oncología (hosp. alta complejidad)	0	1	0,2	0,070	0,17	2.119,147	502,930	149,034	84,001	233,034	0,11	0,67
70	1	Tamizaje cáncer de colon o colorectal	PNAH	FZZ649-1	MAI180308004_ Test inmunológico de deposiciones	0	2	1	0,071	0,10	2.119,147	502,930	149,814	49,389	199,203	0,09	0,76
70	11	Terapias biológicas	PNA	FCA119-1	Panitumumab	FA100 mg	51	0,33	307,234	347,68	441	122	135,640	42,441	178,081	0,08	0,84
70	11	Terapias biológicas	PNA	FCA119-1	Panitumumab	FA100 mg	51	0,33	307,234	347,68	441	122	135,640	42,441	178,081	0,38	0,38
70	11	Terapias biológicas	PNA	FCA118-1	Cetuximab	FA100 mg	102	0,33	281,481	291,77	441	122	124,271	35,617	159,888	0,34	0,72
70	11	Terapias biológicas	PNA	FCA091-2	Bevacizumab	FA100 mg	51	0,33	219,777	215,27	441	122	97,029	26,278	123,308	0,26	0,98
75	2	Tratamiento trastorno bipolar episodio agudo	PA	0903004-1	Intervención psicosocial grupal (4 a 8 pacientes, familiares o cuidadores)	0	12	0,5	2,686	6,24	13,995	11,024	37,596	68,846	106,441	0,16	0,16
75	2	Tratamiento trastorno bipolar episodio agudo	PA	0903001-1	Consulta de psiquiatría	0	6	1	1,723	6,55	13,995	11,024	24,116	72,173	96,289	0,14	0,30

Código PS	Código GPP	Descripción GPP	Tipo presentación	Código primario	Glosa	Presentación	Variación Cantidad	Variación Frecuencia	Variación Costo Público (UF)	Variación Costo Privado (UF)	Variación Demanda Fonasa	Variación Demanda Isapre	Variación Costo Total Público	Variación Costo Total Privado	Variación Costo Total (UF)	Porcentaje Variación Costo Total	Variación Acumulada
75	2	Tratamiento trastorno bipolar episodio agudo	PA	0302035-1	Fármacos y/o drogas; niveles plasmáticos de (alcohol, anorexígenos, antiarrítmicos, antibióticos, antidepresivos, antiepilépticos, antihistamínicos, antiinflamatorios y analgésicos, estimulantes respiratorios, tranquilizantes mayores y menores, etc.) c/u	0	5	1	0,867	4,63	13,995	11,024	12,135	51,012	63,148	0,09	0,40
75	2	Tratamiento trastorno bipolar episodio agudo	PNA	FOC001-4	Acido valproico	Comp. 250 mg	1,825	0,3	0,733	4,78	13,995	11,024	10,261	52,709	62,970	0,09	0,49
75	2	Tratamiento trastorno bipolar episodio agudo	PNA	FOD015-2	Venlafaxina	Comp. 150 mg	365	0,6	2,011	2,28	13,995	11,024	28,147	25,091	53,239	0,08	0,57
75	2	Tratamiento trastorno bipolar episodio agudo	PNA	FOD005-4	Carbonato de litio	Com. 300 mg	1,825	0,6	1,261	1,66	13,995	11,024	17,653	18,248	35,902	0,05	0,63
75	2	Tratamiento trastorno bipolar episodio agudo	PNA	FOD006-1	Paroxetina	Comp 20 mg	1,095	0,15	0,185	2,42	13,995	11,024	2,593	26,718	29,311	0,04	0,67
75	2	Tratamiento trastorno bipolar episodio agudo	PA	0902002-1	Psicoterapia individual (sesiones 45)	0	12	0,15	0,567	1,42	13,995	11,024	7,940	15,675	23,615	0,04	0,71

Código PS	Código GPP	Descripción GPP	Tipo presentación	Código primario	Glosa	Presentación	Variación Cantidad	Variación Frecuencia	Variación Costo Público (UF)	Variación Costo Privado (UF)	Variación Demanda Fonasa	Variación Demanda Isapre	Variación Costo Total Público	Variación Costo Total Privado	Variación Costo Total (UF)	Porcentaje Variación Costo Total	Variación Acumulada
75	2	Tratamiento trastorno bipolar episodio agudo	PA	0903002-1	Consulta o control por psicólogo clínico	0	6	0,4	0,270	1,67	13.995	11.024	3.784	18.440	22.224	0,03	0,74
75	2	Tratamiento trastorno bipolar episodio agudo	PNA	FOF009-4	Quetiapina	comp. de 100 mg	548	0,3	0,292	1,45	13.995	11.024	4.086	16.035	20.121	0,03	0,77
75	2	Tratamiento trastorno bipolar episodio agudo	PA	0903005-1	Psicoterapia de grupo (por psicólogo o psiquiatra) (4 a 8 pacientes)	0	12	0,1	0,629	0,71	13.995	11.024	8.799	7.875	16.674	0,02	0,79
75	2	Tratamiento trastorno bipolar episodio agudo	PNAH	FZP353-1	MAI180903004_ Intervención psicosocial grupal (comunitaria)	0	4	0,2	0,358	0,83	13.995	11.024	5.013	9.179	14.192	0,02	0,82
78	3	Tratamiento ambulatorio de lupus eritematoso sistémico (les)	PA	0101110-1	Consulta integral de especialidades en medicina interna y subespecialidades, oftalmología, neurología, oncología (en cdt)	0	8	0,8	2,250	6,03	44.284	2.260	99.660	13.625	113.285	0,12	0,12
78	3	Tratamiento ambulatorio de lupus eritematoso sistémico (les)	PNA	FID001-3	Azatioprina	CM 50 MG	730	0,7	1,847	5,48	44.284	2.260	81.798	12.376	94.174	0,10	0,22
78	3	Tratamiento ambulatorio de lupus eritematoso sistémico (les)	PNA	FZZ636-1	Anticuerpos anti-b2 glicoproteína 1	0	1	1	1,692	3,49	44.284	2.260	74.908	7.884	82.793	0,09	0,31
78	3	Tratamiento ambulatorio de lupus eritematoso sistémico (les)	PNA	FCA171-1	Metotrexato	FA 10 mg	104	0,03	1,724	1,76	44.284	2.260	76.333	3.975	80.308	0,09	0,40

Código PS	Código GPP	Descripción GPP	Tipo presentación	Código primario	Glosa	Presentación	Variación Cantidad	Variación Frecuencia	Variación Costo Público (UF)	Variación Costo Privado (UF)	Variación Demanda Fonasa	Variación Demanda Isapre	Variación Costo Total Público	Variación Costo Total Privado	Variación Costo Total (UF)	Porcentaje Variación Costo Total	Variación Acumulada
78	3	Tratamiento ambulatorio de lupus eritematoso sistémico (les)	PNA	FIN503-2	Vitamina d	CM 2000 UI	365	1	1.249	0,94	44.284	2.260	55.318	2.130	57.448	0,06	0,46
78	3	Tratamiento ambulatorio de lupus eritematoso sistémico (les)	PA	0305005-3	Anticuerpos anti ds dna (adna) por técnica fair	0	4	1	0,884	1,94	44.284	2.260	39.134	4.396	43.529	0,05	0,51
78	3	Tratamiento ambulatorio de lupus eritematoso sistémico (les)	PNA	FXB065-1	Bloqueador solar, factor 50%, con protección frente a rayos uva y uvb	Envase de 1000 gramos	2	1	0,917	1,20	44.284	2.260	40.620	2.713	43.333	0,05	0,55
78	3	Tratamiento ambulatorio de lupus eritematoso sistémico (les)	PNA	FIS002-3	Sulfametoxazoly trimetoprima	CM 400/80 MG	156	0,85	0,886	1,00	44.284	2.260	39.248	2.267	41.514	0,04	0,60
78	3	Tratamiento ambulatorio de lupus eritematoso sistémico (les)	PNA	FIB002-2	Hidroxicloroquina	CM 200 MG	365	0,75	0,802	1,05	44.284	2.260	35.495	2.368	37.864	0,04	0,64
78	3	Tratamiento ambulatorio de lupus eritematoso sistémico (les)	PNA	FCA172-1	Metotrexato	FA 20 mg	52	0,02	0,783	0,90	44.284	2.260	34.693	2.029	36.722	0,04	0,68
78	3	Tratamiento ambulatorio de lupus eritematoso sistémico (les)	PNA	FIB032-1	Hidroxicloroquina	CM 400 MG	365	0,25	0,610	0,69	44.284	2.260	27.008	1.560	28.568	0,03	0,71
78	3	Tratamiento ambulatorio de lupus eritematoso sistémico (les)	PA	0401070-5	Radiografía de tórax frontal	0	1	1	0,568	0,79	44.284	2.260	25.160	1.784	26.944	0,03	0,74

Código PS	Código GPP	Descripción GPP	Tipo presentación	Código primario	Glosa	Presentación	Variación Cantidad	Variación Frecuencia	Variación Costo Público (UF)	Variación Costo Privado (UF)	Variación Demanda Fonasa	Variación Demanda Isapre	Variación Costo Total Público	Variación Costo Total Privado	Variación Costo Total (UF)	Porcentaje Variación Costo Total	Variación Acumulada
78	3	Tratamiento ambulatorio de lupus eritematoso sistémico (les)	PNA	FKA013-3	Alendronato sódico	CM 70 MG	52	0,5	0,514	0,58	44,284	2,260	22,754	1,314	24,068	0,03	0,76
78	3	Tratamiento ambulatorio de lupus eritematoso sistémico (les)	PA	0101109-2	Consulta integral de especialidades en Urología, Otorrinolaringología, Medicina Física y Rehabilitación, Dermatología, Pediatría y Subespecialidades (en CDT)	0	8	0,2	0,454	1,43	44,284	2,260	20,115	3,243	23,358	0,03	0,79
78	3	Tratamiento ambulatorio de lupus eritematoso sistémico (les)	PNAH	FZZ635-1	MLE180305084_ Anticuerpos anticardiolipinas	0	1	1	0,373	0,60	44,284	2,260	16,501	1,356	17,857	0,02	0,81
100	2	Curación avanzada ulcera venosa tipo 3 y 4, nivel aps/ats	PNA	FYA962-1	Apósito de ringer + phmb	lamina 10 x 10	12	1	3,372	6,37	22,566	1,210	76,082	7,710	83,792	0,12	0,12
100	2	Curación avanzada ulcera venosa tipo 3 y 4, nivel aps/ats	PNA	FYA040-4	Equipo de curación desechables	unidad	59	1	2,847	5,38	22,566	1,210	64,244	6,511	70,755	0,10	0,22
100	2	Curación avanzada ulcera venosa tipo 3 y 4, nivel aps/ats	PNA	FXB029-6	Lubricante cutáneo	botella 28 cc	3	1	2,189	2,86	22,566	1,210	49,406	3,466	52,872	0,08	0,30
100	2	Curación avanzada ulcera venosa tipo 3 y 4, nivel aps/ats	PA	0102001-14	Consulta o control por enfermera	hora	30	1	1,381	12,15	22,566	1,210	31,158	14,697	45,854	0,07	0,36
100	2	Curación avanzada ulcera venosa tipo 3 y 4, nivel aps/ats	PNA	FYA964-2	Gel con polihexanida con betaina	Tubo 30 grs	3	1	1,649	3,12	22,566	1,210	37,213	3,771	40,984	0,06	0,42

Código PS	Código GPP	Descripción GPP	Tipo presentación	Código primario	Glosa	Presentación	Variación Cantidad	Variación Frecuencia	Variación Costo Público (UF)	Variación Costo Privado (UF)	Variación Demanda Fonasa	Variación Demanda Isapre	Variación Costo Total Público	Variación Costo Total Privado	Variación Costo Total (UF)	Porcentaje Variación Costo Total	Variación Acumulada
100	2	Curación avanzada ulcera venosa tipo 3 y 4. nivel aps/ats	PNA	FXB053-1	Bota de unna	unidad	6	1	1,677	2,19	22,566	1,210	37,836	2,654	40,491	0,06	0,48
100	2	Curación avanzada ulcera venosa tipo 3 y 4. nivel aps/ats	PNA	FYA972-1	Curetas 3 mm o 4 mm	caja de 20 unidades	22	1	1,403	2,65	22,566	1,210	31,653	3,208	34,861	0,05	0,53
100	2	Curación avanzada ulcera venosa tipo 3 y 4. nivel aps/ats	PNA	FYA631-5	Dacc lámina	lamina 10 x 10	11	1	1,264	2,39	22,566	1,210	28,517	2,890	31,407	0,04	0,57
100	2	Curación avanzada ulcera venosa tipo 3 y 4. nivel aps/ats	PNA	FYA958-1	Plata nanocrystalina 10 cm x10 cm	lamina 10 x 10	4	1	1,049	1,98	22,566	1,210	23,673	2,399	26,072	0,04	0,61
100	2	Curación avanzada ulcera venosa tipo 3 y 4. nivel aps/ats	PNA	FYA959-1	Espuma hidrofílica con plata 10 cm x10 cm	lamina 10 x 10	4	1	1,049	1,98	22,566	1,210	23,673	2,399	26,072	0,04	0,65
100	2	Curación avanzada ulcera venosa tipo 3 y 4. nivel aps/ats	PNA	FYA956-1	Apósito tradicional especial 10 cm x 10cm	unidad	16	1	0,976	1,84	22,566	1,210	22,020	2,232	24,252	0,03	0,68
100	2	Curación avanzada ulcera venosa tipo 3 y 4. nivel aps/ats	PNA	FXB056-5	Venda semi- elástica 8 cm x 4 mts	rollo	59	1	0,922	1,21	22,566	1,210	20,808	1,460	22,268	0,03	0,71
100	2	Curación avanzada ulcera venosa tipo 3 y 4. nivel aps/ats	PNA	FYA963-1	Espuma hidrofílica con hidrogel o silicona 10x10	lamina 10 x 10	7	1	0,870	1,64	22,566	1,210	19,629	1,989	21,618	0,03	0,74
100	2	Curación avanzada ulcera venosa tipo 3 y 4. nivel aps/ats	PNA	FXB059-1	Protector cutáneo spray	botella 30cc	3	1	0,834	1,09	22,566	1,210	18,821	1,320	20,141	0,03	0,77
100	2	Curación avanzada ulcera venosa tipo 3 y 4. nivel aps/ats	PA	0404118-2	Ecografía vascular (arterial y venosa) periférica (bilateral)	0	1	0,4	0,736	0,96	22,566	1,210	16,618	1,162	17,780	0,03	0,80

Código PS	Código GPP	Descripción GPP	Tipo presentación	Código primario	Glosa	Presentación	Variación Cantidad	Variación Frecuencia	Variación Costo Público (UF)	Variación Costo Privado (UF)	Variación Demanda Fonasa	Variación Demanda Isapre	Variación Costo Total Público	Variación Costo Total Privado	Variación Costo Total (UF)	Porcentaje Variación Costo Total	Variación Acumulada
100	2	Curación avanzada ulcera venosa tipo 3 y 4. nivel aps/ats	PNA	FYA117-3	Solución fisiológica 500 ml	matraz	59	1	0,615	2,07	22,566	1,210	13,867	2,500	16,368	0,02	0,82
100	3	Seguimiento ulcera venosa . nivel aps/ats	PNA	FFD002-1	Ácidos grasos hiperoxigenados (lubrificante cutáneo)	botella 50 cc	12	1	8,657	9,80	33,185	1,779	287,281	17,430	304,711	0,61	0,61
100	3	Seguimiento ulcera venosa . nivel aps/ats	PNA	FXB054-2	Calceín compresivo 20 mmhg	par	6	1	2,864	3,75	33,185	1,779	95,053	6,668	101,721	0,20	0,81
102	6	Tratamiento sistémico cáncer renal metastásico. nivel secundario	PNA	FCA161-1	Sunitinib	comprimidos de 50 mg	224	0,5	403,872	537,86	393	63	158,788	33,956	192,743	0,60	0,60
102	6	Tratamiento sistémico cáncer renal metastásico. nivel secundario	PNA	FCA160-1	Pazopanib	Caja de Comprimidos de 200 mg	1440	0,5	246,015	303,44	393	63	96,724	19,156	115,880	0,36	0,96
104	10	Terapias moleculares en etapa iv no escamoso con mutación positiva	PNA	FCA169-1	Ceritinib	cápsulas 150 mg	1095	0,3	373,029	1061,84	113	24	42,012	25,924	67,936	0,34	0,34
104	10	Terapias moleculares en etapa iv no escamoso con mutación positiva	PNA	FCA170-1	Crizotinib	comp 250 mg	730	0,3	465,785	550,14	113	24	52,459	13,431	65,890	0,33	0,66
104	10	Terapias moleculares en etapa iv no escamoso con mutación positiva	PNA	FCA167-1	Afatinib	comp 40 mg	365	0,3	223,376	222,84	113	24	25,158	5,440	30,598	0,15	0,81
107	1	Tratamiento médico para capacidad funcional iii y iv según escala new york heart association	PA	1701045-2	Ecocardiograma bidimensional doppler color	0	1	1	2,067	3,39	20,307	3,494	41,968	11,854	53,822	0,20	0,20

Código PS	Código GPP	Descripción GPP	Tipo presentación	Código primario	Glosa	Presentación	Variación Cantidad	Variación Frecuencia	Variación Costo Público (UF)	Variación Costo Privado (UF)	Variación Demanda Fonasa	Variación Demanda Isapre	Variación Costo Total Público	Variación Costo Total Privado	Variación Costo Total (UF)	Porcentaje Variación Costo Total	Variación Acumulada
107	1	Tratamiento médico para capacidad funcional iii y iv según escala new york heart association	PA	0101110-1	Consulta integral de especialidades en medicina interna y subespecialidades, oftalmología, neurología, oncología (en cdt)	0	4	1	1.407	3,77	20.307	3.494	28.562	13.162	41.724	0,16	0,36
107	1	Tratamiento médico para capacidad funcional iii y iv según escala new york heart association	PNA	FDE034-2	Lisinopril	Comp 10 mg	365	0,2	0,779	0,88	20.307	3.494	15.829	3.082	18.910	0,07	0,43
107	1	Tratamiento médico para capacidad funcional iii y iv según escala new york heart association	PA	0102006-1	Atención kinesiológica integral ambulatoria	0	8	1	0,404	3,03	20.307	3.494	8.195	10.597	18.792	0,07	0,51
107	1	Tratamiento médico para capacidad funcional iii y iv según escala new york heart association	PNA	FDE506-2	Bisoprolol	Comp 5 mg	365	0,2	0,569	0,91	20.307	3.494	11.563	3.162	14.725	0,06	0,56
107	1	Tratamiento médico para capacidad funcional iii y iv según escala new york heart association	PA	0302075-7	Perfil bioquímico	0	2	1	0,523	0,73	20.307	3.494	10.617	2.533	13.151	0,05	0,61

Código PS	Código GPP	Descripción GPP	Tipo presentación	Código primario	Glosa	Presentación	Variación Cantidad	Variación Frecuencia	Variación Costo Público (UF)	Variación Costo Privado (UF)	Variación Demanda Fonasa	Variación Demanda Isapre	Variación Costo Total Público	Variación Costo Total Privado	Variación Costo Total (UF)	Porcentaje Variación Costo Total	Variación Acumulada
107	1	Tratamiento médico para capacidad funcional iii y iv según escala new york heart association	PNA	FD112-1	Metolazona	Comp 2,5 mg	730	0,06	0,498	0,56	20,307	3,494	10,114	1,971	12,086	0,05	0,66
107	1	Tratamiento médico para capacidad funcional iii y iv según escala new york heart association	PNA	FDE032-1	Carvedilol	Comp 25 mg	365	0,8	0,445	0,85	20,307	3,494	9,037	2,963	12,001	0,05	0,70
107	1	Tratamiento médico para capacidad funcional iii y iv según escala new york heart association	PNA	FDE507-1	Enalapril	Comp 5 mg	730	0,6	0,483	0,56	20,307	3,494	9,815	1,957	11,772	0,04	0,75
107	1	Tratamiento médico para capacidad funcional iii y iv según escala new york heart association	PA	0102001-3	Consulta o control por enfermera, matrona o nutricionista	0	5	1	0,230	2,02	20,307	3,494	4,673	7,073	11,746	0,04	0,79
107	1	Tratamiento médico para capacidad funcional iii y iv según escala new york heart association	PA	0401009-5	Radiografía de tórax simple frontal o lateral	0	1	1	0,310	0,56	20,307	3,494	6,296	1,955	8,250	0,03	0,82

Código PS	Código GPP	Descripción GPP	Tipo presentación	Código primario	Glosa	Presentación	Variación Cantidad	Variación Frecuencia	Variación Costo Público (UF)	Variación Costo Privado (UF)	Variación Demanda Fonasa	Variación Demanda Isapre	Variación Costo Total Público	Variación Costo Total Privado	Variación Costo Total (UF)	Porcentaje Variación Costo Total	Variación Acumulada
107	4	Tratamiento médico (Pacientes cardiaca con insuficiencia capacidad funcional Iy II según escala New York Heart Association):	PA	0101101-1	Consulta o control médico integral en atención primaria	0	4	1	0,694	2,29	47,382	8,152	32,869	18,647	51,516	0,13	0,13
107	4	Tratamiento médico (Pacientes cardiaca con insuficiencia capacidad funcional Iy II según escala New York Heart Association):	PNA	FDE034-2	Lisinopril	Comp 10 mg	365	0,2	0,779	0,88	47,382	8,152	36,934	7,191	44,124	0,11	0,23
107	4	Tratamiento médico (Pacientes cardiaca con insuficiencia capacidad funcional Iy II según escala New York Heart Association):	PA	0102006-1	Atención kinesiológica integral ambulatoria	0	8	1	0,404	3,03	47,382	8,152	19,121	24,726	43,847	0,11	0,34
107	4	Tratamiento médico (Pacientes cardiaca con insuficiencia capacidad funcional Iy II según escala New York Heart Association):	PNA	FDE506-2	Bisoprolol	Comp 5 mg	365	0,2	0,569	0,91	47,382	8,152	26,981	7,377	34,359	0,08	0,43

Código PS	Código GPP	Descripción GPP	Tipo presentación	Código primario	Glosa	Presentación	Variación Cantidad	Variación Frecuencia	Variación Costo Público (UF)	Variación Costo Privado (UF)	Variación Demanda Fonasa	Variación Demanda Isapre	Variación Costo Total Público	Variación Costo Total Privado	Variación Costo Total (UF)	Porcentaje Variación Costo Total	Variación Acumulada
107	4	Tratamiento médico (Pacientes con insuficiencia cardiaca con capacidad funcional ly ll según escala New York Heart Association):	PA	0302075-7	Perfil bioquímico	0	2	1	0,523	0,73	47,382	8,152	24,774	5,911	30,685	0,08	0,50
107	4	Tratamiento médico (Pacientes con insuficiencia cardiaca con capacidad funcional ly ll según escala New York Heart Association):	PNA	FDE032-1	Carvedilol	Comp 25 mg	365	0,8	0,445	0,85	47,382	8,152	21,087	6,915	28,001	0,07	0,57
107	4	Tratamiento médico (Pacientes con insuficiencia cardiaca con capacidad funcional ly ll según escala New York Heart Association):	PNA	FDE507-1	Enalapril	Comp 5 mg	730	0,6	0,483	0,56	47,382	8,152	22,902	4,566	27,468	0,07	0,64
107	4	Tratamiento médico (Pacientes con insuficiencia cardiaca con capacidad funcional ly ll según escala New York Heart Association):	PA	0102001-3	Consulta o control por enfermera, matrona o nutricionista	0	5	1	0,230	2,02	47,382	8,152	10,904	16,504	27,408	0,07	0,70

Código PS	Código GPP	Descripción GPP	Tipo presentación	Código primario	Glosa	Presentación	Variación Cantidad	Variación Frecuencia	Variación Costo Público (UF)	Variación Costo Privado (UF)	Variación Demanda Fonasa	Variación Demanda Isapre	Variación Costo Total Público	Variación Costo Total Privado	Variación Costo Total (UF)	Porcentaje Variación Costo Total	Variación Acumulada
107	4	Tratamiento médico (Pacientes cardiaca con insuficiencia capacidad funcional y II según escala New York Heart Association):	PA	0401009-5	Radiografía de tórax simple frontal o lateral	0	1	1	0,310	0,56	47,382	8,152	14,690	4,561	19,250	0,05	0,75
107	4	Tratamiento médico (Pacientes cardiaca con insuficiencia capacidad funcional y II según escala New York Heart Association):	PNA	FD001-1	Espironolactona	Comp 25 mg	365	0,8	0,279	0,52	47,382	8,152	13,216	4,201	17,417	0,04	0,79
107	4	Tratamiento médico (Pacientes cardiaca con insuficiencia capacidad funcional y II según escala New York Heart Association):	PNA	FD003-4	Furosemida	Comp 40 mg	730	0,8	0,221	0,74	47,382	8,152	10,493	5,998	16,491	0,04	0,83
111	1	Terapia farmacológica tópica. Tratamiento 1 año	PNA	FMA027-1	Bimatoprost +timolol	Fco. gotario. Sol. x 3ml	12	0,43	1,857	4,20	21,825	2,925	40,527	12,300	52,827	0,15	0,15
111	1	Terapia farmacológica tópica. Tratamiento 1 año	PA	1201042-1	& campimetría computarizada, c/ojo	0	4	1	1,991	2,52	21,825	2,925	43,460	7,382	50,842	0,14	0,29

Código PS	Código GPP	Descripción GPP	Tipo presentación	Código primario	Glosa	Presentación	Variación Cantidad	Variación Frecuencia	Variación Costo Público (UF)	Variación Costo Privado (UF)	Variación Demanda Fonasa	Variación Demanda Isapre	Variación Costo Total Público	Variación Costo Total Privado	Variación Costo Total (UF)	Porcentaje Variación Costo Total	Variación Acumulada
111	1	Terapia farmacológica tópica. Tratamiento 1 año	PA	0101110-1	Consulta integral de especialidades en medicina interna y subespecialidades, oftalmología, neurología, oncología (en cdt)	0	4	1	1.407	3,77	21.825	2.925	30.698	11.021	41.719	0,12	0,40
111	1	Terapia farmacológica tópica. Tratamiento 1 año	PNA	FMA017-1	travaprost +timolol	Oft. Gotas x 3ml	12	0,43	1.612	1,82	21.825	2.925	35.184	5.337	40.521	0,11	0,52
111	1	Terapia farmacológica tópica. Tratamiento 1 año	PNA	FMA022-1	Bimatoprost 0.03%	Fco. Got. x 3ml	12	0,3	1.049	4,69	21.825	2.925	22.884	13.726	36.611	0,10	0,62
111	1	Terapia farmacológica tópica. Tratamiento 1 año	PNA	FMA012-1	latanoprost+timolol	Frasco Gotario con 2,5 ml de solución oftálmica.	12	0,43	1.310	0,83	21.825	2.925	28.601	2.434	31.035	0,09	0,70
111	1	Terapia farmacológica tópica. Tratamiento 1 año	PNA	FMA018-1	Travaprost 0.004%	Frasco de 2,5 m ml	12	0,3	1.147	1,30	21.825	2.925	25.031	3.797	28.827	0,08	0,78
111	1	Terapia farmacológica tópica. Tratamiento 1 año	PA	1201004-1	& curva de tensión aplanática (por cada día), c/ojo	0	6	1	0.983	1,06	21.825	2.925	21.457	3.104	24.561	0,07	0,85
111	2	Terapia farmacológica tópica. Tratamiento a partir del 2 año	PNA	FMA027-1	Bimatoprost +timolol	Fco. gotario. Sol. x 3ml	12	0,43	1.857	4,20	220.678	29.579	409.769	124.368	534.137	0,18	0,18

Código PS	Código GPP	Descripción GPP	Tipo presentación	Código primario	Glosa	Presentación	Variación Cantidad	Variación Frecuencia	Variación Costo Público (UF)	Variación Costo Privado (UF)	Variación Demanda Fonasa	Variación Demanda Isapre	Variación Costo Total Público	Variación Costo Total Privado	Variación Costo Total (UF)	Porcentaje Variación Costo Total	Variación Acumulada
111	2	Terapia farmacológica tópica. Tratamiento a partir del 2 año	PNA	FMA017-1	travaprost +timolol	Oft. Gotas x 3ml	12	0,43	1.612	1,82	220.678	29.579	355.752	53.960	409.712	0,14	0,32
111	2	Terapia farmacológica tópica. Tratamiento a partir del 2 año	PNA	FMA022-1	Bimatoprost 0.03%	Fco. Got. x 3ml	12	0,3	1.049	4,69	220.678	29.579	231.386	138.789	370.175	0,13	0,45
111	2	Terapia farmacológica tópica. Tratamiento a partir del 2 año	PA	0101110-1	Consulta integral de especialidades en medicina interna y subespecialidades, oftalmología, neurología, oncología (en cdt)	0	3	1	1.055	2,83	220.678	29.579	232.795	83.575	316.370	0,11	0,55
111	2	Terapia farmacológica tópica. Tratamiento a partir del 2 año	PNA	FMA012-1	latanoprost+timolol	Frasco Gotario con 2,5 ml de solución oftálmica.	12	0,43	1.310	0,83	220.678	29.579	289.185	24.609	313.794	0,11	0,66
111	2	Terapia farmacológica tópica. Tratamiento a partir del 2 año	PNA	FMA018-1	Travaprost 0.004%	Frasco de 2,5 m ml	12	0,3	1.147	1,30	220.678	29.579	253.089	38.388	291.477	0,10	0,76
111	2	Terapia farmacológica tópica. Tratamiento a partir del 2 año	PNA	FMA023-1	Briñzolanida + timolol	Oft. Susp. Estéril x 5ml	12	0,1	0,966	1,14	220.678	29.579	213.133	33.609	246.742	0,08	0,84

Fuente: elaboración propia.

VI. ANÁLISIS DE RESULTADOS: SENSIBILIZACIONES

Con la intención de entregar rangos de estimaciones del CEPB, se realizaron 6 escenarios de sensibilización. La sensibilización se llevó a cabo utilizando todos los problemas de salud incluidos en la versión modificada del EVC 2018, con excepción del escenario 6. La sensibilización en cuanto a precios se realizó solo para los precios de FONASA.

Los escenarios de sensibilización utilizados en este estudio corresponden a los siguientes:

- Escenario 1 (E1): El E1 incorporó los costos de estudios en terreno realizados por el FONASA para algunas prestaciones¹⁹, actualizados a junio de 2018. La asociación entre las prestaciones de los estudios del FONASA y el presente estudio se realizó a través de los códigos MAI y MLE, según corresponda, resultando en un total de 428 prestaciones²⁰. En cada una de las prestaciones en comento para las distintas canastas estudiadas, se reemplazaron los precios FONASA con el fin de encontrar nuevos costos para cada uno de los problemas de salud en análisis.
- Escenario 2 (E2): El E2 integró los aranceles PPV GES del año 2017, actualizados a pesos de junio de 2018, para cada una de las GPP de los distintos problemas de salud en análisis. En total las canastas involucradas fueron 303²¹. El ejercicio se realizó sólo para los precios FONASA.
- Escenario 3 (E3): El E3 contempló una disminución de un 10% en los precios FONASA de las prestaciones que generaban hasta el 50% del costo total esperado de la versión modificada. Las prestaciones consideradas fueron aquellas con una mayor participación en el CET. En total las prestaciones ajustadas fueron 50.
- Escenario 4 (E4): El E4 recogió los precios públicos del estudio del EVC2015 Adenda 2, calculados en base al Estudio de Costos de Prestaciones de Salud (ECPS) del año 2011 del FONASA, actualizados a pesos de junio de 2018. En total son 87 prestaciones²². En cada una de dichas prestaciones en las distintas canastas estudiadas, se reemplazaron los precios FONASA con el fin de encontrar nuevos costos para cada problema de salud.
- Escenario 5 (E5): El Escenario 5 contempló una disminución de un 25% en las demandas para FONASA de 10 problemas de salud. Los problemas involucrados son los 10 más caros: PS 1, PS 21, PS 7, PS 41, PS 8, PS 18, PS 52, PS 34, PS 111 y PS 6.
- Escenario (E6): El Escenario 6 se construyó usando la versión Vigente como base e incorporando las modificaciones estipuladas por MINSAL en los PS 8 (Cáncer de mama), 14 (Cáncer en menores de 15 años), 51 (Fibrosis quística), 62 (Enfermedad de Parkinson), 77 (Tratamiento de hipoacusia moderada < 4 años), 104 (Cáncer de pulmón en personas de 15 años y más), 105 (Depresión en adolescentes de 10 a 14 años), 106 (Demencia) y 109 (Cuidados paliativos no oncológicos en personas de 15 años y más).

En la Tabla 6.1. se presentan los resultados entregados por los distintos escenarios para los 90 problemas de salud y su variación porcentual respecto al escenario base²³.

(19) Las prestaciones costeadas fueron proporcionadas por el MINSAL.

(20) El detalle de estas prestaciones puede revisarse en el Anexo 4 de este informe.

(21) El detalle de estas canastas puede revisarse en el Anexo 5 de este informe.

(22) El detalle de estas prestaciones puede revisarse en el Anexo 6 de este informe.

(23) Las diferentes tablas de resultados de esta sección corresponden al año 2019, salvo indicaciones diferentes.

TABLA 6.1: CEPB DE LOS 90 PS SEGÚN ESCENARIO DE SENSIBILIZACIÓN Y SU VARIACIÓN PORCENTUAL. CEPB EN UF (UF 2018: \$27.158,77)

PS	Nombre PS	E1		E2		E3		E4		E5		E6	
		CEPB	Var	CEPB	Var	CEPB	Var	CEPB	Var	CEPB	Var	CEPB	Var
1	Enfermedad renal crónica etapa 4 y 5	0,64	(-24,9%)	0,22	(-65,8%)	0,60	(-6,6%)	0,65	(+0,7%)	0,48	(-25,0%)	0,64	(-0,8%)
2	Cardiopatías congénitas operables en menores de 15 años	0,02	(-0,7%)	0,01	(-34,1%)	0,02	(-0,1%)	0,02	(+7,4%)	0,02	(-0,0%)	0,01	(-14,0%)
3	Cáncer cervicouterino	0,03	(-2,7%)	0,03	(-3,8%)	0,03	(-2,7%)	0,05	(+82,6%)	0,03	(+0,0%)	0,03	(-8,1%)
4	Alivio del dolor y cuidados paliativos por cáncer avanzado	0,04	(+0,1%)	0,04	(0,0%)	0,04	(-0,4%)	0,04	(+10,0%)	0,04	(+0,0%)	0,00	(-89,8%)
5	Infarto agudo al miocardio	0,03	(+9,6%)	0,02	(-25,6%)	0,02	(-3,5%)	0,04	(+45,7%)	0,03	(-0,0%)	0,01	(-48,3%)
6	Diabetes mellitus tipo 1	0,19	(+0,2%)	0,19	(-0,0%)	0,18	(-5,7%)	0,20	(+6,0%)	0,14	(-25,0%)	0,04	(-79,4%)
7	Diabetes mellitus tipo 2	0,59	(+1,3%)	0,60	(+0,5%)	0,57	(-4,0%)	0,70	(+17,5%)	0,45	(-25,0%)	0,36	(-38,7%)
8	Cáncer de mamas en personas de 15 años y más	0,26	(+3,6%)	0,18	(-30,1%)	0,24	(-5,2%)	0,28	(+8,0%)	0,19	(-25,0%)	0,18	(-30,3%)
9	Disrafias espinales	0,01	(+3,6%)	0,01	(+2,9%)	0,01	(-0,6%)	0,01	(+22,4%)	0,01	(-0,0%)	0,00	(-58,7%)
10	Tratamiento quirúrgico de escoliosis en menores de 25 años	0,02	(+15,6%)	0,02	(-0,3%)	0,02	(-0,2%)	0,02	(+5,6%)	0,02	(+0,0%)	0,01	(-77,5%)
11	Tratamiento quirúrgico de cataratas	0,12	(+0,1%)	0,08	(-35,9%)	0,12	(-5,8%)	0,15	(+20,6%)	0,12	(-0,0%)	0,09	(-31,1%)
12	Endoprótesis total de cadera en personas de 65 años y más con artrosis de cadera con limitación funcional severa	0,01	(+6,1%)	0,03	(+246,6%)	0,01	(-1,6%)	0,01	(+48,2%)	0,01	(+0,0%)	0,01	(-3,3%)
13	Fisura labiopalatina	0,00	(+47,4%)	0,00	(-0,5%)	0,00	(-0,6%)	0,00	(+16,9%)	0,00	(+0,0%)	0,00	(-66,0%)
14	Cáncer en personas menores de 15 años	0,04	(+4,9%)	0,05	(+3,4%)	0,04	(-1,4%)	0,05	(+18,0%)	0,04	(+0,0%)	0,04	(-6,8%)
15	Esquizofrenia	0,13	(+0,5%)	0,13	(-0,5%)	0,13	(-2,0%)	0,14	(+6,0%)	0,13	(+0,0%)	0,11	(-20,2%)

PS	Nombre PS	E1		E2		E3		E4		E5		E6	
		CEPB	Var	CEPB	Var	CEPB	Var	CEPB	Var	CEPB	Var	CEPB	Var
16	Cáncer de testículo en personas de 15 años y más	0,01	(+11,5%)	0,01	(-2,2%)	0,01	(-1,1%)	0,02	(+20,4%)	0,01	(+0,0%)	0,03	(+93,8%)
17	Linfoma en personas de 15 años y más	0,17	(+0,7%)	0,16	(-1,0%)	0,16	(-6,1%)	0,17	(+3,6%)	0,17	(+0,0%)	0,09	(-47,4%)
18	Síndrome de la inmunodeficiencia adquirida vih/sida	0,25	(+2,3%)	0,10	(-57,8%)	0,24	(-1,3%)	0,26	(+4,8%)	0,18	(-25,0%)	0,22	(-9,8%)
19	Infección respiratoria aguda (IRA) de manejo ambulatorio en personas menores de 5 años	0,02	(-6,9%)	0,02	(0,0%)	0,02	(-2,3%)	0,02	(+25,2%)	0,02	(+0,0%)	0,01	(-47,3%)
20	Neumonía adquirida en la comunidad en personas de 20 años y más de manejo ambulatorio	0,00	(-23,8%)	0,00	(0,0%)	0,00	(-2,8%)	0,00	(-8,8%)	0,00	(-0,0%)	0,00	(-11,4%)
21	Hipertensión arterial primaria o esencial en personas de 15 años y más	0,60	(+2,9%)	0,60	(0,0%)	0,56	(-7,6%)	0,63	(+4,8%)	0,45	(-25,0%)	0,20	(-67,3%)
22	Epilepsia en personas menores de 15 años	0,01	(+7,8%)	0,01	(0,0%)	0,01	(-2,3%)	0,02	(+60,7%)	0,01	(+0,0%)	0,00	(-72,4%)
23	Salud oral integral para niños de 6 a 7 años	0,05	(+0,1%)	0,05	(0,0%)	0,05	(-0,0%)	0,07	(+24,5%)	0,05	(+0,0%)	0,02	(-63,7%)
24	Prevención de parto prematuro	0,01	(-7,6%)	0,01	(-38,8%)	0,01	(-2,9%)	0,02	(+72,0%)	0,01	(-0,0%)	0,01	(-37,6%)
25	Trastorno de generación del impulso y conducción en personas de 15 años y más, que requieren marcapaso	0,02	(+1,4%)	0,02	(-4,5%)	0,02	(-0,8%)	0,03	(+19,1%)	0,02	(+0,0%)	0,04	(+65,3%)
26	Colecistectomía preventiva del cáncer de vesícula en personas de 35 a 49 años	0,01	(+3,1%)	0,01	(+6,1%)	0,01	(-1,1%)	0,01	(+22,7%)	0,01	(+0,0%)	0,01	(-10,5%)

PS	Nombre PS	E1		E2		E3		E4		E5		E6	
		CEPB	Var	CEPB	Var	CEPB	Var	CEPB	Var	CEPB	Var	CEPB	Var
27	Cáncer gástrico	0,03	(+3,2%)	0,03	(-2,7%)	0,03	(-1,5%)	0,04	(+26,3%)	0,03	(+0,0%)	0,02	(-46,4%)
28	Cáncer de próstata en personas de 15 años y más	0,07	(+17,5%)	0,05	(-24,4%)	0,07	(-3,5%)	0,08	(+15,5%)	0,07	(+0,0%)	0,06	(-13,8%)
29	Vicios de refracción en personas de 65 y más	0,02	(+0,0%)	0,02	(-9,1%)	0,02	(-1,7%)	0,03	(+67,5%)	0,02	(+0,0%)	0,02	(-22,8%)
30	Estrabismo en personas menores de 9 años	0,00	(+0,0%)	0,00	(+22,7%)	0,00	(-1,7%)	0,01	(+70,5%)	0,00	(-0,0%)	0,00	(-27,4%)
31	Retinopatía diabética	0,05	(+0,0%)	0,05	(+4,5%)	0,05	(-0,9%)	0,06	(+25,4%)	0,05	(-0,0%)	0,01	(-74,8%)
32	Desprendimiento de retina regmatógeno no traumático	0,00	(+0,7%)	0,01	(+144,4%)	0,00	(-2,4%)	0,01	(+59,3%)	0,00	(-0,0%)	0,00	(-18,3%)
33	Hemofilia	0,08	(+0,5%)	0,07	(-13,4%)	0,07	(-7,1%)	0,08	(+1,4%)	0,08	(+0,0%)	0,02	(-74,9%)
34	Depresión en personas de 15 años y más	0,20	(+1,6%)	0,20	(0,0%)	0,19	(-2,6%)	0,22	(+8,3%)	0,15	(-25,0%)	0,19	(-5,3%)
35	Tratamiento de la hiperplasia benigna de la próstata en personas sintomáticos	0,02	(+23,9%)	0,02	(-18,0%)	0,02	(-1,1%)	0,03	(+35,0%)	0,02	(+0,0%)	0,02	(-19,4%)
36	Órtesis (o ayudas técnicas) para personas de 65 años y más	0,05	(+0,0%)	0,05	(0,0%)	0,05	(-0,1%)	0,05	(+3,7%)	0,05	(+0,0%)	0,05	(+2,6%)
37	Accidente cerebrovascular isquémico en personas de 15 años y más	0,09	(-1,3%)	0,08	(-14,0%)	0,09	(-1,5%)	0,13	(+40,4%)	0,09	(-0,0%)	0,05	(-47,4%)
38	Enfermedad pulmonar obstructiva crónica de tratamiento ambulatorio	0,18	(+4,7%)	0,18	(0,0%)	0,17	(-5,7%)	0,21	(+20,6%)	0,18	(+0,0%)	0,04	(-77,6%)
39	Asma bronquial moderada y grave en menores de 15 años	0,12	(+5,1%)	0,10	(-21,1%)	0,12	(-1,2%)	0,16	(+31,3%)	0,12	(-0,0%)	0,09	(-29,3%)
40	Síndrome de dificultad respiratoria en el recién nacido	0,01	(+1,9%)	0,01	(-1,8%)	0,01	(0,0%)	0,01	(+33,0%)	0,01	(+0,0%)	0,01	(-18,2%)

PS	Nombre PS	E1		E2		E3		E4		E5		E6	
		CEPB	Var	CEPB	Var	CEPB	Var	CEPB	Var	CEPB	Var	CEPB	Var
41	Tratamiento médico en personas de 55 años y más con artrosis de cadera y/o rodilla, leve o moderada	0,53	(+0,2%)	0,53	(+0,0%)	0,49	(-7,4%)	0,76	(+43,6%)	0,40	(-25,0%)	0,08	(-85,6%)
42	Hemorragia subaracnoidea secundaria a ruptura de aneurismas cerebrales	0,01	(+5,9%)	0,01	(+8,5%)	0,01	(-0,6%)	0,01	(+26,3%)	0,01	(-0,0%)	0,01	(-32,5%)
43	Tumores primarios sistema nervioso central	0,06	(-4,9%)	0,02	(-76,2%)	0,06	(-0,4%)	0,07	(+12,5%)	0,06	(-0,0%)	0,07	(+6,9%)
44	Tratamiento quirúrgico de hernia del núcleo pulposo lumbar	0,01	(+15,0%)	0,01	(+14,5%)	0,01	(-1,7%)	0,01	(+35,3%)	0,01	(+0,0%)	0,01	(-15,0%)
45	Leucemia en mayores de 15 años	0,04	(+2,3%)	0,04	(-3,6%)	0,04	(-1,2%)	0,04	(+12,5%)	0,04	(-0,0%)	0,02	(-50,9%)
46	Urgencias odontológicas ambulatorias	0,02	(+40,6%)	0,02	(0,0%)	0,02	(-0,0%)	0,04	(+74,0%)	0,02	(+0,0%)	0,01	(-34,0%)
47	Salud oral integral para adultos de 60 a 70 años	0,07	(+0,9%)	0,07	(0,0%)	0,07	(-0,0%)	0,10	(+35,7%)	0,07	(-0,0%)	0,03	(-56,7%)
48	Politraumatizado grave	0,04	(+57,5%)	0,04	(+5,5%)	0,04	(-1,0%)	0,05	(+47,0%)	0,04	(-0,0%)	0,03	(-7,3%)
49	Traumatismo cráneo encefálico moderado o grave	0,09	(+7,6%)	0,06	(-35,6%)	0,08	(-4,0%)	0,12	(+41,9%)	0,09	(+0,0%)	0,03	(-62,8%)
50	Trauma ocular grave	0,00	(-1,6%)	0,00	(+40,0%)	0,00	(-4,1%)	0,01	(+133,4%)	0,00	(-0,0%)	0,00	(+14,6%)
51	Fibrosis quística	0,04	(+4,7%)	0,03	(-16,9%)	0,04	(-0,3%)	0,05	(+10,0%)	0,04	(-0,0%)	0,02	(-50,5%)
52	Artritis reumatoidea	0,21	(+1,8%)	0,09	(-57,8%)	0,20	(-6,0%)	0,26	(+21,7%)	0,16	(-25,0%)	0,06	(-72,7%)
53	Consumo perjudicial o dependencia de riesgo bajo a moderado de alcohol y drogas en menores de 20 años	0,00	(+4,6%)	0,00	(0,0%)	0,00	(-2,1%)	0,00	(-0,6%)	0,00	(-0,0%)	0,00	(+35,2%)

PS	Nombre PS	E1		E2		E3		E4		E5		E6	
		CEPB	Var	CEPB	Var	CEPB	Var	CEPB	Var	CEPB	Var	CEPB	Var
54	Analgesia del parto	0,01	(-0,0%)	0,00	(-47,2%)	0,01	(0,0%)	0,01	(+8,3%)	0,01	(-0,0%)	0,01	(-2,4%)
55	Gran quemado	0,05	(+78,0%)	0,05	(-0,1%)	0,05	(-0,6%)	0,06	(+23,8%)	0,05	(-0,0%)	0,03	(-51,6%)
56	Hipoacusia bilateral en personas de 60 años y más que requieren uso de audifono	0,01	(+0,2%)	0,01	(+14,8%)	0,01	(0,0%)	0,01	(+6,1%)	0,01	(-0,0%)	0,01	(+6,7%)
57	Retinopatía del prematuro	0,00	(+0,3%)	0,00	(+69,9%)	0,00	(-1,3%)	0,00	(+54,2%)	0,00	(+0,0%)	0,00	(-78,7%)
58	Displasia broncopulmonar del prematuro	0,02	(-0,4%)	0,01	(-19,1%)	0,02	(-0,2%)	0,02	(+17,7%)	0,02	(-0,0%)	0,00	(-95,8%)
59	Hipoacusia neurosensorial bilateral del prematuro	0,00	(+0,4%)	0,00	(+15,6%)	0,00	(-0,3%)	0,00	(+6,9%)	0,00	(-0,0%)	0,00	(-62,7%)
60	Epilepsia 15 años y más	0,04	(+5,9%)	0,04	(0,0%)	0,04	(-1,1%)	0,05	(+19,9%)	0,04	(+0,0%)	0,06	(+45,6%)
61	Asma bronquial en personas de 15 años y más	0,10	(+10,5%)	0,08	(-24,7%)	0,10	(-1,0%)	0,13	(+29,6%)	0,10	(+0,0%)	0,08	(-23,6%)
62	Enfermedad de Parkinson	0,05	(-0,7%)	0,04	(-9,3%)	0,05	(-0,5%)	0,05	(+20,2%)	0,05	(-0,0%)	0,02	(-62,8%)
63	Artritis idiopática juvenil	0,02	(-0,6%)	0,01	(-62,5%)	0,02	(-3,2%)	0,02	(+9,6%)	0,02	(+0,0%)	0,03	(+62,1%)
64	Prevención secundaria enfermedad renal crónica terminal	0,06	(+5,7%)	0,05	(-8,9%)	0,05	(-3,6%)	0,09	(+53,5%)	0,06	(+0,0%)	0,03	(-49,6%)
65	Displasia luxante de caderas	0,01	(+0,3%)	0,01	(-8,2%)	0,01	(-1,2%)	0,03	(+156,2%)	0,01	(-0,0%)	0,01	(-28,4%)
66	Salud oral integral de la embarazada	0,06	(+0,0%)	0,05	(-8,4%)	0,06	(-0,0%)	0,08	(+39,5%)	0,06	(+0,0%)	0,05	(-10,7%)
67	Esclerosis multiple remitente recurrente	0,06	(-1,8%)	0,03	(-47,6%)	0,06	(-0,1%)	0,06	(+1,4%)	0,06	(+0,0%)	0,04	(-30,6%)
68	Hepatitis crónica por virus hepatitis b	0,01	(+4,7%)	0,01	(-17,9%)	0,01	(-0,8%)	0,01	(+17,0%)	0,01	(-0,0%)	0,00	(-51,8%)
69	Virus hepatitis C	0,01	(+0,9%)	0,01	(-1,2%)	0,01	(-0,1%)	0,01	(+3,9%)	0,01	(-0,0%)	0,01	(-9,4%)
70	Cáncer Colorectal en personas de 15 años y más	0,17	(+0,7%)	0,16	(-3,6%)	0,17	(-2,7%)	0,23	(+36,6%)	0,17	(+0,0%)	0,04	(-77,8%)

PS	Nombre PS	E1		E2		E3		E4		E5		E6	
		CEPB	Var	CEPB	Var	CEPB	Var	CEPB	Var	CEPB	Var	CEPB	Var
71	Cáncer de ovario epitelial	0,01	(+8,5%)	0,01	(-6,4%)	0,01	(-0,9%)	0,01	(+21,4%)	0,01	(+0,0%)	0,00	(-44,1%)
72	Cáncer de vejiga	0,01	(+16,6%)	0,01	(-8,4%)	0,01	(-0,5%)	0,01	(+16,2%)	0,01	(+0,0%)	0,01	(-39,9%)
73	Osteosarcoma en personas de 15 años y más	0,00	(+1,6%)	0,00	(+28,8%)	0,00	(-0,5%)	0,00	(+11,8%)	0,00	(-0,0%)	0,00	(+51,2%)
74	Tratamiento quirúrgico de lesiones crónicas de la válvula aórtica en personas de 15 años y más	0,03	(+0,9%)	0,03	(+1,1%)	0,03	(-0,5%)	0,03	(+12,5%)	0,03	(+0,0%)	0,03	(+4,5%)
75	Trastorno bipolar en personas de 15 años y más	0,06	(+5,3%)	0,06	(0,0%)	0,06	(-1,0%)	0,07	(+6,5%)	0,06	(-0,0%)	0,07	(+11,6%)
76	Hipotiroidismo en personas de 15 años y más	0,03	(-5,4%)	0,03	(0,0%)	0,03	(-1,9%)	0,03	(-2,9%)	0,03	(-0,0%)	0,03	(-10,3%)
77	Tratamiento de hipoacusia moderada personas menores de 4 años	0,00	(+0,5%)	0,00	(+6,2%)	0,00	(-0,0%)	0,00	(+0,4%)	0,00	(+0,0%)	0,00	(-92,0%)
78	Lupus eritematoso sistémico (les)	0,07	(+17,1%)	0,07	(-0,4%)	0,07	(-1,3%)	0,10	(+43,6%)	0,07	(+0,0%)	0,02	(-67,9%)
79	Tratamiento quirúrgico de lesiones crónicas de las válvulas mitral y tricúspide en personas de 15 años y más	0,02	(+1,0%)	0,02	(+0,1%)	0,02	(-0,7%)	0,02	(+19,7%)	0,02	(+0,0%)	0,02	(+6,5%)
80	Eradicación de Helicobacter pylori	0,01	(+1,9%)	0,01	(0,0%)	0,01	(-1,6%)	0,01	(+29,7%)	0,01	(-0,0%)	0,00	(-55,2%)
100	Tratamiento de úlcera venosa	0,08	(-0,0%)	0,08	(0,0%)	0,08	(-0,4%)	0,09	(+12,4%)	0,08	(-0,0%)	0,00	-
101	Cáncer de tiroides diferenciado y medular mayores de 15 años	0,00	(+6,7%)	0,00	(0,0%)	0,00	(-0,9%)	0,00	(+21,4%)	0,00	(+0,0%)	0,00	-
102	Cáncer renal en mayores de 15 años	0,02	(+6,3%)	0,02	(0,0%)	0,02	(-0,3%)	0,03	(+6,8%)	0,02	(+0,0%)	0,00	-

PS	Nombre PS	E1		E2		E3		E4		E5		E6	
		CEPB	Var	CEPB	Var	CEPB	Var	CEPB	Var	CEPB	Var	CEPB	Var
103	Mieloma múltiple en personas de 15 años y más	0,02	(+13,3%)	0,02	(0,0%)	0,02	(-0,8%)	0,02	(+23,0%)	0,02	(+0,0%)	0,00	-
104	Cáncer de pulmón en personas de 15 años y más	0,06	(+9,7%)	0,06	(0,0%)	0,06	(-1,5%)	0,06	(+6,0%)	0,06	(-0,0%)	0,03	(-46,7%)
105	Depresión en adolescentes de 10 a 14 años	0,01	(+0,2%)	0,01	(0,0%)	0,01	(-3,7%)	0,01	(+2,9%)	0,01	(-0,0%)	0,01	(-0,8%)
106	Demencia	0,02	(+3,5%)	0,02	(0,0%)	0,02	(-2,5%)	0,02	(+8,6%)	0,02	(-0,0%)	0,02	(0,0%)
107	Insuficiencia cardíaca	0,05	(+0,9%)	0,05	(0,0%)	0,05	(-2,6%)	0,06	(+36,4%)	0,05	(-0,0%)	0,00	-
109	Cuidados paliativos no oncológicos en personas de 15 años y más	0,01	(+0,3%)	0,01	(0,0%)	0,01	(-1,0%)	0,02	(+82,5%)	0,01	(-0,0%)	0,01	(-7,5%)
111	Glaucoma	0,19	(+0,0%)	0,19	(0,0%)	0,18	(-3,3%)	0,25	(+31,4%)	0,14	(-25,0%)	0,00	-
T	TOTAL	6,70	(+0,8%)	5,66	(-15,6%)	6,43	(-4,0%)	7,97	(+18,9%)	5,78	(-13,7%)	3,75	(-44,0%)

Fuente: elaboración propia.

Para efectos comparativos, la Tabla 6.2 muestra los resultados de la variación del CEPB desagregados por seguro.

TABLA 6.2: VARIACIÓN DEL CEPB TOTAL SEGÚN SEGURO, CEPB EN UF (UF 2018: \$27.158,77)

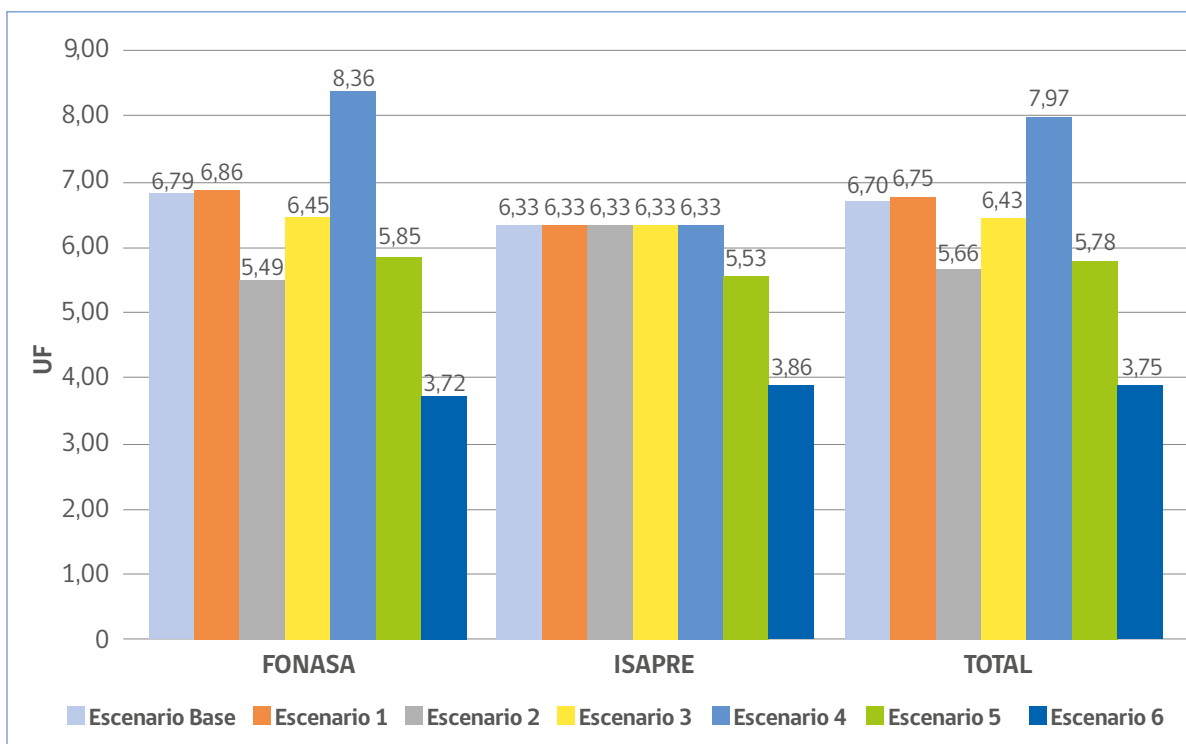
Ps	Fonasa	Isapre	Total	Var Cepb Total
Escenario Base	6,79	6,33	6,70	-
Escenario 1	6,86	6,33	6,75	(+0,8%)
Escenario 2	5,49	6,33	5,66	(-15,6%)
Escenario 3	6,45	6,33	6,43	(-4,0%)
Escenario 4	8,36	6,33	7,97	(+18,9%)
Escenario 5	5,85	5,53	5,78	(-13,7%)
Escenario 6	3,72	3,86	3,75	(-44,0%)

Fuente: elaboración propia.

De esta forma se encuentra que el escenario 1 entrega un CEPB total mayor en un 0,8% al del escenario base, el escenario 2 proporciona un CEPB total menor en un 15,6% al del escenario base, el escenario 3 proporciona un CEPB 4,0% menor al del escenario base, el escenario 4 proporciona un CEPB total mayor en un 18,9%, el escenario 5 entrega un CEPB menor en un 13,7% y el escenario 6 entrega un CEPB total menor en un 44%.

Finalmente, en las Figura 6.1 podemos ver el CEPB según seguro para cada escenario de sensibilización para el EVC 2018 .

FIGURA 6.1: CEPB SEGÚN ESCENARIO 1 Y SEGURO, ADENDA 2, CEPB EN UF (UF 2018: \$27.158,77)



Fuente: elaboración propia.

VII. ANEXOS

Anexo N° 1: Vector de precios públicos y privados en pesos y en UF

TABLA 7.1: VECTOR DE PRECIOS PÚBLICOS Y PRIVADOS
(VALOR PESO JUNIO 2018 Y UF JUN-2018 27.158,77)

Código	Glosa	Precio Público (Uf)	Precio Público (\$)	Fuente Precio Público	Precio Privado (Uf)	Precio Privado (\$)	Fuente Precio Privado
0101113	Consulta integral de especialidades en medicina interna y subespecialidades, oftalmología, neurología, oncología (en hospitales tipo 1 y 2)	0,352	9.550	MAI 2018	0,835	22.681	Precios GES Específicos
0302075	Perfil bioquímico (determinación automatizada de 12 parámetros)	0,261	7.100	MAI 2018	0,363	9.847	Precios GES Específicos
0303024	Tiroestimulante (tsh), hormona (adulto, niño o r.n.)	0,141	3.830	MAI 2018	0,318	8.647	Precios GES Específicos
0303027	Tiroxina o tetrayodotironina (t4)	0,141	3.830	MAI 2018	0,151	4.094	Precios GES Específicos
0303028	Triyodotironina (t3)	0,141	3.830	MAI 2018	0,158	4.292	Precios GES Específicos
0303047	Igf1 o somatomedina - c (insuline like growth factor)	0,376	10.200	MAI 2018	0,505	13.728	Precios GES Específicos
0303048	Igfbp3, igfbp1 (insulin like growth factor binding proteins) c/u	0,376	10.200	MAI 2018	0,448	12.159	Precios GES Específicos
0405001	Cráneo-cerebro	5,960	161.870	MAI 2018	6,138	166.696	Precios GES Específicos
FYA020	MAI180401056_ Radiografía de edad ósea	0,231	6.270	MAI 2018	0,287	7.795	Maestro Prestaciones
FZP954	MAI180102001_ Consulta por nutricionista	0,046	1.250	MAI 2018	0,405	10.997	Precios GES Específicos
0302034	Perfil lipídico (incluye: colesterol total, hdl, ldl, vldl y triglicéridos)	0,193	5.240	MAI 2018	0,219	5.939	Precios GES Específicos

Código	Glosa	Precio Público (Uf)	Precio Público (\$)	Fuente Precio Público	Precio Privado (Uf)	Precio Privado (\$)	Fuente Precio Privado
0401056	Edad ósea: carpo y mano (1 exp.)	0,231	6.270	MAI 2018	0,287	7.795	Maestro Prestaciones
FHD004	Somatotropina	1,511	41.042	Mercado Público (incl. Cenabast)	1,710	46.444	Mercado Público (sin Cenabast)
FIL018	Ganciclovir	1,238	33.635	Mercado Público (m)	1,401	38.062	Mercado Público (m)
FZZ510	MAI180306082_Pcr en tiempo real	0,951	25.820	MAI 2018	1,343	36.463	MLE 2018
FIL012	Valganciclovir	0,868	23.585	Mercado Público (incl. Cenabast)	0,907	24.646	IMS 2017
0203001	Día cama hospitalización integral medicina, cirugía, pediatría, obstetricia-ginecología y especialidades (sala 3 camas o más) hospitales tipo 1	1,374	37.310	MAI 2018	5,029	136.590	Precios GES Específicos
FIL018	Ganciclovir	1,238	33.635	Mercado Público (m)	1,401	38.062	Mercado Público (m)
FIL012	Valganciclovir	0,868	23.585	Mercado Público (incl. Cenabast)	0,907	24.646	IMS 2017
0101109	Consulta integral de especialidades en urología, otorrinolaringología, medicina física y rehabilitación, dermatología, pediatría y subespecialidades (en cdt)	0,284	7.710	MAI 2018	0,897	24.356	Precios GES Específicos
0101111	Consulta integral de especialidades en cirugía, ginecología y obstetricia, ortopedia y traumatología	0,236	6.420	MAI 2018	1,008	27.367	Precios GES Específicos
0101112	Consulta integral de especialidades en urología, otorrinolaringología, medicina física y rehabilitación, dermatología, pediatría y subespecialidades	0,284	7.710	MAI 2018	0,781	21.199	Precios GES Específicos
0101113	Consulta integral de especialidades en medicina interna y subespecialidades, oftalmología, neurología, oncología	0,352	9.550	MAI 2018	0,835	22.681	Precios GES Específicos
0301007	Anticoagulantes circulantes o anticoagulante lúpico	0,130	3.530	MAI 2018	0,235	6.376	Precios GES Específicos
FZZ603	MAI180305010_Antibeta2 microglobulina	0,217	5.880	MAI 2018	0,331	9.002	Precios GES Específicos

Código	Glosa	Precio Público (Uf)	Precio Público (\$)	Fuente Precio Público	Precio Privado (Uf)	Precio Privado (\$)	Fuente Precio Privado
FZZ604	MLE180305084_Anticardiolipina	0,373	10.120	MLE 2018	0,600	16.287	Precios GES Específicos
0301008	Antitrombina iii	0,130	3.530	MAI 2018	0,315	8557	Precios GES Específicos
0301024	Factor v	0,065	1.760	MAI 2018	0,644	17.477	Precios GES Específicos
0301034	Grupos sanguíneos ab0 y rho (incluye estudio de factor du en rh negativos)	0,074	2.000	MAI 2018	0,114	3106	Precios GES Específicos
0301045	Hemograma (incluye recuentos de leucocitos y eritrocitos, hemoglobina, hematocrito, fórmula leucocitaria, características de los elementos figurados y velocidad de eritrosedimentación)	0,093	2.530	MAI 2018	0,136	3.691	Precios GES Específicos
0301059	Protrombina, tiempo de o consumo de (incluye inr, relación internacional normalizada)	0,045	1.220	MAI 2018	0,085	2.299	Precios GES Específicos
0301085	Tromboplastina, tiempo parcial de (ttpa, ttpk o similares)	0,071	1.930	MAI 2018	0,138	3.759	Precios GES Específicos
0301091	Proteína c	0,897	24.360	MAI 2018	1,056	28.667	Precios GES Específicos
0301092	Proteína s	0,977	26.530	MAI 2018	1,180	32.040	Precios GES Específicos
0301093	Resistencia proteína c	0,641	17.400	MAI 2018	0,886	24.055	Precios GES Específicos
0302024	Creatinina, depuración de (clearance) (proc. aut.)	0,091	2.470	MAI 2018	0,084	2.281	Precios GES Específicos
0302046	Gases y equilibrio ácido base en sangre (incluye: ph, o2, co2, exceso de base y bicarbonato), todos o cada uno de los parámetros	0,115	3.130	MAI 2018	0,352	9.565	Precios GES Específicos
0302048	Glucosa, prueba de tolerancia a la glucosa oral (ptgo), (dos determinaciones) (no incluye la glucosa que se administra) (incluye el valor de las dos tomas de muestras)	0,185	5.030	MAI 2018	0,191	5.200	Precios GES Específicos
0302076	Perfil hepático (incluye tiempo de protrombina, bilirrubina total y conjugada, fosfatasa alcalinas totales, ggt, transaminasas got/ast y gpt/alt)	0,328	8.920	MAI 2018	0,426	11.567	Precios GES Específicos

Código	Glosa	Precio Público (Uf)	Precio Público (\$)	Fuente Precio Público	Precio Privado (Uf)	Precio Privado (\$)	Fuente Precio Privado
0303018	Parathormona, hormona paratiroidea o pth.	0,246	6.680	MAI 2018	0,291	7.891	Precios GES Específicos
0305004	Tamizaje de anticuerpos anti antígenos nucleares extractables (a- ena: sm, rnp, ro, la, scl- 70 y jo- 1)	0,322	8.750	MAI 2018	0,398	10.797	Precios GES Específicos
0305005	Anticuerpos antinucleares (ana), antimitocondriales, anti dna (adna), anti músculo liso, anticentrómero, u otros, c/u.	0,221	6.000	MAI 2018	0,486	13.204	Precios GES Específicos
0305081	Anticuerpo antimembrana basal glomerular por inmunofluorescencia	0,328	8.900	MLE 2018	0,318	8.649	Precios GES Específicos
0305012	Complemento c1q, c2, c3, c4, etc., c/u	0,142	3.850	MAI 2018	0,195	5.294	Precios GES Específicos
0305025	Inmunofijación de inmunoglobulina, c/u	0,246	6.680	MAI 2018	1,476	40.099	Precios GES Específicos
0305070	Antígeno prostático específico	0,287	7.790	MAI 2018	0,346	9.388	Precios GES Específicos
FZZ605	Quantiferon	3,499	95.037	DESAL, Ministerio de Salud	7,216	195.979	DESAL, Ministerio de Salud
0306011	Urocultivo, recuento de colonias y antibiograma (cualquier técnica) (incluye toma de orina aséptica) (no incluye recolector pediátrico)	0,113	3.080	MAI 2018	0,180	4.895	Precios GES Específicos
0306042	V.d.r.l.	0,096	2.610	MAI 2018	0,123	3.332	Precios GES Específicos
0306048	Coproparasitológico seriado simple (incluye diagnóstico de gusanos macroscópicos y examen microscópico por concentración de 3 muestras separadas método telemann) (proc. aut.)	0,096	2.610	MAI 2018	0,098	2.659	Maestro Prestaciones
0306066	Inmunofluorescencia indirecta (toxoplasmosis, chagas, amebiasis y otras), c/u	0,166	4.500	MAI 2018	0,239	6.478	Precios GES Específicos
0306069	Anticuerpos virales, determ. de (adenovirus, citomegalovirus, herpes simple, rubéola, influenza a y b; virus varicela-zoster; virus sincicial respiratorio; parainfluenza 1, 2 y 3, epstein barr y otros), c/u	0,172	4.670	MAI 2018	0,298	8.098	Precios GES Específicos
0306077	Virus hepatitis b, anticuerpos de antígeno de superficie (australiano)	0,164	4.450	MAI 2018	0,224	6.093	Precios GES Específicos

Código	Glosa	Precio Público (Uf)	Precio Público (\$)	Fuente Precio Público	Precio Privado (Uf)	Precio Privado (\$)	Fuente Precio Privado
0306081	Virus hepatitis c, anticuerpos de (anti hcv)	0,251	6.830	MAI 2018	0,319	8.655	Precios GES Específicos
0306169	Anticuerpos virales, determ. de h.i.v.	0,171	4.640	MAI 2018	0,234	6.343	Precios GES Específicos
FZZ654	Htlv1 y 2	3,016	81.921	DESAL, Ministerio de Salud	6,220	168.932	DESAL, Ministerio de Salud
0308012	Electrolitos (sodio, potasio, cloro), c/u	0,045	1.220	MAI 2018	0,056	1.517	Precios GES Específicos
0309010	Creatinina cuantitativa	0,045	1.220	MAI 2018	0,052	1.413	Precios GES Específicos
0309014	Embarazo, detección de (cualquier técnica)	0,077	2.080	MAI 2018	0,098	2.655	Precios GES Específicos
0309022	Orina completa, (incluye cód. 03-09-023 y 03-09-024)	0,058	1.570	MAI 2018	0,066	1.799	Precios GES Específicos
0309028	Proteína (cuantitativa)	0,052	1.420	MAI 2018	0,062	1.685	Precios GES Específicos
0401009	Tórax simple (frontal o lateral) (incluye fluoroscopia) (1 proy.) (1 exp. panorámica)	0,310	8.420	MAI 2018	0,559	15.195	Precios GES Específicos
0401010	Mamografía bilateral (4 exp.)	0,658	17.860	MAI 2018	0,945	25.678	Precios GES Específicos
0403007	Orbitas máxilo-facial (incluye coronales) (40 cortes 2-4 mm)	2,180	59.200	MAI 2018	3,513	95.401	Precios GES Específicos
0403014	Abdomen (hígado, vías y vesícula biliar, páncreas, bazo, suprarrenales y riñones) (40 cortes 8-10 mm)	1,676	45.520	MAI 2018	3,652	99.179	Precios GES Específicos
0403101	Angiotac de cerebro	2,370	64.360	MAI 2018	4,827	131.084	Precios GES Específicos
0404003	Ecotomografía abdominal (incluye hígado, vía biliar, vesícula, páncreas, riñones, bazo, retroperitoneo y grandes vasos)	0,775	21.050	MAI 2018	1,133	30.773	Precios GES Específicos
0404006	Ecotomografía ginecológica, pelviana femenina u obstétrica con estudio fetal	0,411	11.150	MAI 2018	0,712	19.324	Precios GES Específicos
0404012	Ecotomografía mamaria bilateral	0,539	14.640	MAI 2018	0,767	20.835	Precios GES Específicos

Código	Glosa	Precio Público (Uf)	Precio Público (\$)	Fuente Precio Público	Precio Privado (Uf)	Precio Privado (\$)	Fuente Precio Privado
FZP923	MAI180404015_Ecotomografía cuello	0,539	14.640	MAI 2018	0,511	13.881	Precios GES Específicos
0404118	Ecotomografía vascular periférica (bilateral)	1,841	50.000	MAI 2018	2,402	65.236	Precios GES Específicos
0404119	Ecotomografía carotídea bilateral	1,841	50.000	MAI 2018	2,580	70.058	Precios GES Específicos
0501105	Spect cardíaco stress y reposo (no incluye honorarios médico cardiólogo)	5,216	141.660	MAI 2018	7,837	212.833	Precios GES Específicos
0801001	Citodiagnóstico corriente, exfoliativa (papanicolaou y similares) (por cada órgano)	0,199	5.400	MAI 2018	0,296	8.026	Precios GES Específicos
0903001	Consulta de psiquiatría	0,287	7.800	MAI 2018	1,091	29.634	Precios GES Específicos
FZP967	MAI180903002_ Consulta psicólogo	0,113	3.060	MAI 2018	0,697	18.928	Precios GES Específicos
0102001	Consulta enfermera	0,046	1.250	MAI 2018	0,405	10.997	Precios GES Específicos
1701001	E.c.g. de reposo (incluye mínimo 12 derivaciones y 4 complejos por derivación)	0,203	5.520	MAI 2018	0,358	9.714	Precios GES Específicos
1701019	Cinecoronariografía derecha y/o izquierda (incluye sondeo cardíaco izquierdo y ventriculografía izquierda)	10,682	290.110	MAI 2018	6,066	164.744	Precios GES Específicos
1701045	Ecocardiograma doppler color	2,067	56.130	MAI 2018	3,393	92.151	Precios GES Específicos
1707020	Volumen residual, estudio de medición de volúmenes y capacidades pulmonares (incluye volumen residual y capacidad vital)	0,717	19.470	MLE 2018	1,279	34.740	Precios GES Específicos
1801001	Gastroduodenoscopia (incluye esofagoscopia)	1,403	38.100	MAI 2018	2,410	65.462	Precios GES Específicos
1801006	Colonoscopia larga (incluye sigmoidoscopia y colonoscopia izquierda)	1,802	48.950	MAI 2018	3,978	108.032	Precios GES Específicos
1901003	Cistoscopia y/o uretroscopia y/o uretroscopia (proc.aut.)	1,113	30.230	MLE 2018	4,822	130.973	Precios GES Específicos
1901030	Estudio urodinámico (incluye cistometría, emg perineal y del esfínter uretral, perfil uretral y uroflujometría)	1,974	53.620	MLE 2018	3,119	84.706	Precios GES Específicos

Código	Glosa	Precio Público (Uf)	Precio Público (\$)	Fuente Precio Público	Precio Privado (Uf)	Precio Privado (\$)	Fuente Precio Privado
2701013	Examen de salud oral	0,129	3.490	MAI 2018	0,106	2.877	Precios GES Específicos
FZZ607	MLE180305082_Anticuerpos anticitoplasma de neutrófilos (anca), c-anca y p-anca, por elisa	0,488	13.250	MLE 2018	0,666	18.076	Precios GES Específicos
FZZ510	MAI180306082_Pcr cualitativa para cmv	0,951	25.820	MAI 2018	1,343	36.463	MLE 2018
0102001	Consulta enfermera, nutricionista	0,046	1.250	MAI 2018	0,405	10.997	Precios GES Específicos
0302032	Electrolitos plasmáticos (sodio, potasio, cloro) c/u	0,038	1.040	MAI 2018	0,067	1.812	Precios GES Específicos
0306076	Virus hepatitis b, anticore total del (anti hbc total)	0,219	5.960	MAI 2018	0,237	6.438	Precios GES Específicos
0401070	Tórax (frontal y lateral) (incluye fluoroscopia) (2 proy. panorámicas) (2 exp.)	0,568	15.430	MAI 2018	0,789	21.434	Precios GES Específicos
0403103	Angiotac de abdomen	3,209	87.150	MAI 2018	2,560	69.527	Precios GES Específicos
1701009	Monitoreo continuo de presión arterial	0,691	18.780	MLE 2018	0,963	26.161	Precios GES Específicos
0101111	Consulta integral de especialidades en cirugía, ginecología y obstetricia, ortopedia y traumatología (en hospitales tipo 1 y 2)	0,236	6.420	MAI 2018	1,008	27.367	Precios GES Específicos
0203005	Día cama hospitalización integral adulto en unidad de tratamiento intermedio (u.t.i)	2,759	74.920	MAI 2018	18,233	495.177	Precios GES Específicos
0301011	Coagulación, tiempo de	0,045	1.220	MAI 2018	0,067	1.816	Precios GES Específicos
1802004	Laparotomía exploradora, c/s liberación de adherencias, c/s drenaje, c/s biopsias como proc. aut. o como resultado de una herida penetrante abdominal no complicada o de un hemoperitoneo postoperatorio o como tratamiento de una peritonitis (laparostomía contenida -máximo cuatro-, resuturas, etc.)	6,007	163.150	MAI 2018	7,161	194.483	Precios GES Específicos
1902010	Nefrectomía radical ampliada (incluye ganglios)	19,136	519.700	MAI 2018	18,140	492.663	Precios GES Específicos
1902011	Nefrectomía total	9,954	270.350	MAI 2018	13,300	361.220	Precios GES Específicos

Código	Glosa	Precio Público (Uf)	Precio Público (\$)	Fuente Precio Público	Precio Privado (Uf)	Precio Privado (\$)	Fuente Precio Privado
FYA901	Aguja neumoperitoneo	0,042	1.152	Mercado Público (m)	0,080	2.178	Mercado Público (m)
FIE001	Cefazolina	0,014	392	Mercado Público (incl. Cenabast)	0,022	595	Mercado Público (sin Cenabast)
FYA151	Clip vasculares	6,538	177.555	Mercado Público (m)	12,358	335.619	Mercado Público (m)
FYA190	Trócares desechables 11 mm	0,393	10.665	EVC 2015 + AD02 (FONASA)	0,393	10.665	EVC 2015 + AD02 (ISAPRE)
FYA191	Trócares desechables 5 mm	0,393	10.665	EVC 2015 + AD02 (FONASA)	0,393	10.665	EVC 2015 + AD02 (ISAPRE)
FZZ686	MAI180302023_Creatinina	0,041	1.120	MAI 2018	0,051	1.373	Precios GES Específicos
FZZ680	MAI180309022_Examen de orina completo	0,058	1.570	MAI 2018	0,066	1.799	Precios GES Específicos
0306011	Urocultivo	0,113	3.080	MAI 2018	0,180	4.895	Precios GES Específicos
0302075	Perfil bioquímico	0,261	7.100	MAI 2018	0,363	9.847	Precios GES Específicos
FZZ681	MAI180302032_Electrolitos plasmáticos	0,038	1.040	MAI 2018	0,067	1.812	Precios GES Específicos
FZP968	MAI180403014_Tac abdominal	1,676	45.520	MAI 2018	3,652	99.179	Precios GES Específicos
0203002	Día cama hospitalización integral adulto en unidad de cuidado intensivo (u.c.i.)	5,711	155.110	MAI 2018	38,369	1.042.063	Precios GES Específicos
0203003	Día cama hospitalización integral pediátrica en unidad de cuidado intensivo (u.c.i.)	5,711	155.110	MAI 2018	12,494	339.324	Precios GES Específicos
0301036	Hematocrito (proc. aut.)	0,020	550	MAI 2018	0,030	810	Precios GES Específicos

Código	Glosa	Precio Público (Uf)	Precio Público (\$)	Fuente Precio Público	Precio Privado (Uf)	Precio Privado (\$)	Fuente Precio Privado
0302035	Fármacos y/o drogas; niveles plasmáticos de (alcohol, anorexígenos, antiarrítmicos, antibióticos, antidepresivos, antiepilépticos, antihistamínicos, antiinflamatorios y analgésicos, estimulantes respiratorios, tranquilizantes mayores y menores, etc.) c/u	0,173	4.710	MAI 2018	0,925	25.135	Precios GES Específicos
0302047	Glucosa	0,041	1.120	MAI 2018	0,059	1.611	Precios GES Específicos
0302076	Perfil hepático (incluye: toma de muestra, tiempo de protrombina, bilirrubina total y conjugada, fosfatasas alcalinas totales, ggt, transaminasas got y gpt).	0,328	8.920	MAI 2018	0,426	11.567	Precios GES Específicos
0305031	Proteína c reactiva por técnicas nefelométricas y/o turbidimétricas	0,189	5.140	MAI 2018	0,336	9.133	Precios GES Específicos
0306008	Corriente (excepto coprocultivo, hemocultivo y urocultivo) c/u	0,108	2.920	MAI 2018	0,186	5.038	Precios GES Específicos
0306091	Hemocultivo aerobio, c/u	0,510	13.850	MAI 2018	0,236	6.420	Precios GES Específicos
0306061	Fijación del complemento (distomatosis, toxoplasmosis, cisticercosis y otras) c/u	0,166	4.500	MAI 2018	0,239	6.502	Precios GES Específicos
0403001	Cerebro (30 cortes 8-10 mm)	1,953	53.050	MAI 2018	3,288	89.304	Precios GES Específicos
0702001	Preparación de glóbulos rojos, plasma, plaquetas o crioprecipitados (incluye entrevista, selección del donante y la preparación del respectivo hemocomponente)	0,329	8.930	MAI 2018	0,737	20.004	Precios GES Específicos
0702003	Set de exámenes por unidad de glóbulos rojos transfundida (incluye clasificación abo y rho, vdr-l, hiv, virus hepatitis b antígeno de superficie, anticuerpos de hepatitis c, htlv - i y ii, chagas, prueba de compatibilidad eritrocitaria)	0,450	12.230	MAI 2018	1,181	32.065	Precios GES Específicos
0702008	Transfusión en adulto o niño en pabellón (con asistencia permanente del médico o tecnólogo médico responsable) (no corresponde su cobro cuando sea controlada por médico anestesista, por estar incluida en el valor de sus honorarios)	0,398	10.800	MAI 2018	1,564	42.471	Precios GES Específicos

Código	Glosa	Precio Público (Uf)	Precio Público (\$)	Fuente Precio Público	Precio Privado (Uf)	Precio Privado (\$)	Fuente Precio Privado
1101006	Electroencefalograma (e.e.g.) standard y/o activado "sin privación de sueño" (incluye mono y bipolares, hiperventilación, c/s reactividad auditiva, visual, lumínica, por drogas u otras). equipo de 8 canales	0,475	12.890	MAI 2018	1,850	50.235	Precios GES Específicos
FIE006	Ceftriaxona	0,008	221	Mercado Público (incl. Cenabast)	0,008	225	IMS 2017
FHB006	Desmopresina	0,745	20.227	Mercado Público (incl. Cenabast)	0,843	22.889	Mercado Público (sin Cenabast)
FZP924	MLE181101041_E.e.g. de 16 o mas canales (inclu. cod. 11-01-006)	0,863	23.430	MLE 2018	2,194	59.590	Maestro Prestaciones
FIN031	Imipenem	0,119	3.221	Mercado Público (incl. Cenabast)	0,182	4.937	Mercado Público (sin Cenabast)
FI001	Metronidazol	0,011	306	Mercado Público (incl. Cenabast)	0,010	271	Mercado Público (sin Cenabast)
FIQ001	Vancomicina	0,072	1.956	Mercado Público (incl. Cenabast)	0,257	6.990	IMS 2017
1902012	Nefrostomía, nefropexia y/o nefrotomía por litiasis, biopsias u otras	8,971	243.640	MAI 2018	8,462	229.812	Precios GES Específicos
FYA256	Embalajes	0,120	3.249	EVC 2015 + AD02 (FONASA)	0,120	3.249	EVC 2015 + AD02 (ISAPRE)
FZP174	MAI181902010_Equipo quirúrgico	19,136	519.700	MAI 2018	18,140	492.663	Precios GES Específicos
FYA273	Solución de preservación	9,968	270.721	EVC 2015 + AD02 (FONASA)	9,968	270.721	EVC 2015 + AD02 (ISAPRE)
FZZ682	MAI180301034_Grupo sanguíneo	0,074	2.000	MAI 2018	0,114	3.106	Precios GES Específicos

Código	Glosa	Precio Público (Uf)	Precio Público (\$)	Fuente Precio Público	Precio Privado (Uf)	Precio Privado (\$)	Fuente Precio Privado
FZZ608	Tipificación hla-a, b y dr (biología molecular)	3,680	99.944	DESAL, Ministerio de Salud	7,589	206.098	DESAL, Ministerio de Salud
FZZ618	Tipificación hla-dq	4,829	131.148	DESAL, Ministerio de Salud	9,958	270.445	DESAL, Ministerio de Salud
FZZ624	Tipificación hla-c	4,829	131.148	DESAL, Ministerio de Salud	9,958	270.445	DESAL, Ministerio de Salud
FZZ618	Tipificación hla-dp	4,829	131.148	DESAL, Ministerio de Salud	9,958	270.445	DESAL, Ministerio de Salud
FZZ609	MAI180305052_Anticuerpos linfocitotoxicos (pra por cdc).	0,250	6.800	MAI 2018	1,544	41.922	Maestro Prestaciones
FZZ610	MAI180305057 _Alo cross-match linfocitos t y b (por cdc)	0,725	19.690	MAI 2018	0,135	3.658	Precios GES Especificos
FZZ648	Alo crossmatch por citometria flujo	8,641	234.680	DESAL, Ministerio de Salud	17,819	483.941	DESAL, Ministerio de Salud
FZZ611	Anticuerpos anti hla clase i y ii (fluorometria luminex screening)	3,859	104.818	DESAL, Ministerio de Salud	7,959	216.149	DESAL, Ministerio de Salud
FZZ611	Especificidad de anticuerpos anti hla clase i con antígenos individuales por fluorometria (single luminex)	3,859	104.818	DESAL, Ministerio de Salud	7,959	216.149	DESAL, Ministerio de Salud
FZZ611	Especificidad de anticuerpos anti hla clase ii con antígenos individuales por fluorometria (single luminex)	3,859	104.818	DESAL, Ministerio de Salud	7,959	216.149	DESAL, Ministerio de Salud
FZP431	Seroteca y mantención en programa	0,742	20.149	DESAL, Ministerio de Salud	1,530	41.550	DESAL, Ministerio de Salud
FZZ682	MAI180301034_Grupo sanguineo	0,074	2.000	MAI 2018	0,114	3.106	Precios GES Especificos

Código	Glosa	Precio Público (Uf)	Precio Público (\$)	Fuente Precio Público	Precio Privado (Uf)	Precio Privado (\$)	Fuente Precio Privado
FZZ608	Tipificación hla-a, b y dr (biología molecular)	3,680	99.944	DESAL, Ministerio de Salud	7,589	206.098	DESAL, Ministerio de Salud
FZZ624	Tipificación hla-c	4,829	131.148	DESAL, Ministerio de Salud	9,958	270.445	DESAL, Ministerio de Salud
FZZ608	Tipificación hla-a, b y dr molecular donante cadáver*	3,680	99.944	DESAL, Ministerio de Salud	7,589	206.098	DESAL, Ministerio de Salud
FZZ648	Crossmatch por citometría de flujo	8,641	234.680	DESAL, Ministerio de Salud	17,819	483.941	DESAL, Ministerio de Salud
FZP925	Seroteca y mantención en programa	0,742	20.149	DESAL, Ministerio de Salud	1,530	41.550	DESAL, Ministerio de Salud
FZZ648	Crossmatch por citometría flujo	8,641	234.680	DESAL, Ministerio de Salud	17,819	483.941	DESAL, Ministerio de Salud
0203001	Día cama hospitalización integral medicina, cirugía, pediatría, obstetricia-ginecología y especialidades (sala 3 camas o más)	1,374	37.310	MAI 2018	5,029	136.590	Precios GES Específicos
0203006	Día cama hospitalización integral pediátrica en unidad de tratamiento intermedio (u.t.i)	2,759	74.920	MAI 2018	8,132	220.856	Precios GES Específicos
0301015	Coombs indirecto, prueba de	0,065	1.760	MAI 2018	0,102	2.758	Precios GES Específicos
0301050	Isoinmunización, detección de anticuerpos irregulares (proc. aut.)	0,100	2.720	MAI 2018	0,155	4.202	Precios GES Específicos
0301051	Isoinmunización, detección e identificación de anticuerpos	0,136	3.700	MAI 2018	0,279	7.585	Precios GES Específicos
0305030	Proteína c reactiva por técnica de látex u otras similares	0,137	3.720	MAI 2018	0,233	6.331	Precios GES Específicos
0306005	Tinción de gram	0,020	550	MAI 2018	0,032	857	Precios GES Específicos

Código	Glosa	Precio Público (Uf)	Precio Público (\$)	Fuente Precio Público	Precio Privado (Uf)	Precio Privado (\$)	Fuente Precio Privado
0306007	Coproactivo, c/u	0,129	3.490	MAI 2018	0,171	4.637	Precios GES Específicos
0306017	Levaduras	0,083	2.250	MAI 2018	0,169	4.599	Precios GES Específicos
0306026	Corriente (mínimo 10 fármacos) (en caso de urocultivo no corresponde su cobro; incluido en el valor 03-06-011)	0,085	2.300	MAI 2018	0,137	3.719	Precios GES Específicos
0308014	Físico-químico (incluye aspecto, color, ph, glucosa, proteína, pandy y filancia)	0,071	1.930	MAI 2018	0,129	3.498	Precios GES Específicos
0309012	Electrolitos (sodio, potasio, cloro) c/u	0,045	1.220	MAI 2018	0,107	2.909	Precios GES Específicos
0309013	Microalbuminuria cuantitativa	0,091	2.470	MAI 2018	0,099	2.695	Precios GES Específicos
0404121	Ecotomografía abdominal o de vasos testiculares	1,841	50.000	MAI 2018	2,469	67.046	Precios GES Específicos
0501118	Estudio dinámico renal con tc 99 - dtpa	1,614	43.840	MAI 2018	1,995	54.194	Precios GES Específicos
0702006	Transfusión en adulto (atención ambulatoria, atención cerrada siempre que la administración sea controlada por profesional especialista, tecnólogo médico o médico responsable)	0,233	6.320	MAI 2018	0,643	17.467	Precios GES Específicos
1901003	Cistoscopia y/o uretroscopia y/o uretroscopia (proc. aut.)	1,113	30.230	MLE 2018	4,822	130.973	Precios GES Específicos
1901025	Peritoneodiálisis (incluye insumos)	1,120	30.420	MAI 2018	8,183	222.243	Precios GES Específicos
1902003	Auto o heterotrasplante	26,303	714.360	MAI 2018	23,968	650.952	Precios GES Específicos
FYA996	Pig tail	2,777	75.414	Mercado Público (m)	5,249	142.549	Mercado Público (m)
FID029	Antireceptor interleukina ii	42,976	1.167.187	Mercado Público (m)	48,633	1.320.824	Mercado Público (m)
FZP926	MAI180801008+0801005 _Biopsia renal	1,011	27.450	MAI 2018	2,371	64.404	Precios GES Específicos

Código	Glosa	Precio Público (Uf)	Precio Público (\$)	Fuente Precio Público	Precio Privado (Uf)	Precio Privado (\$)	Fuente Precio Privado
FZZ612	MAI180801003+0801004_Estudio histopatológico c/microscopio inmunofluorescencia y microscopia electrónica	1,733	47.060	MAI 2018	6,526	177.246	Precios GES Específicos
FZP985	MAI181901023_Hemodiálisis aguda horario hábil	1,730	46.980	MAI 2018	10,197	276.928	Precios GES Específicos
FZP927	MAI181901023_Hemodiálisis aguda horario no hábil	1,730	46.980	MAI 2018	10,197	276.928	Precios GES Específicos
FDD026	Heparina bajo peso molecular	0,072	1.955	Mercado Público (incl. Cenabast)	0,075	2.038	Mercado Público (sin Cenabast)
FHC006	Metilprednisolona succinato sódico	0,606	16.471	Mercado Público (incl. Cenabast)	1,309	35.546	Mercado Público (sin Cenabast)
FZZ613	Niveles drogas inmunosupresoras	0,867	23.550	MAI 2018	4,627	125.673	Precios GES Específicos
FZP207	MAI180702014_Plasmaferesis	7,410	201.260	MAI 2018	5,670	153.990	Precios GES Específicos
FIB004	Rituximab	30,076	816.823	Mercado Público (incl. Cenabast)	44,575	1.210.601	IMS 2017
FID014	Timoglobulina	5,741	155.907	Mercado Público (incl. Cenabast)	6,496	176.429	Mercado Público (sin Cenabast)
FIQ001	Vancomicina	0,072	1.956	Mercado Público (incl. Cenabast)	0,257	6.990	IMS 2017
0203011	Día cama integral de observación o día cama integral ambulatorio diurno	0,462	12.540	MAI 2018	2,256	61.257	Precios GES Específicos
0301072	Sangría, tiempo de (ivy) (no incluye dispositivo asociado)	0,045	1.220	MAI 2018	0,063	1.710	Precios GES Específicos
FYA044	Filtro de leucocitos	0,556	15.087	Mercado Público (m)	1,050	28.518	Mercado Público (m)
FIA006	Ivig inmunoglobulina hiper inmune	0,603	16.387	Mercado Público (incl. Cenabast)	0,970	26.343	Mercado Público (sin Cenabast)

Código	Glosa	Precio Público (Uf)	Precio Público (\$)	Fuente Precio Público	Precio Privado (Uf)	Precio Privado (\$)	Fuente Precio Privado
FHC007	Metilprednisolona succinato sódico	0,163	4.439	Mercado Público (incl. Cenabast)	0,385	10.452	Mercado Público (sin Cenabast)
FZP207	MAI180702014_Plasmaféresis	7,410	201.260	MAI 2018	5,670	153.990	Precios GES Específicos
FJB004	Rituximab	30,076	816.823	Mercado Público (incl. Cenabast)	44,575	1.210.601	IMS 2017
FCA162	Bortezomib	22,636	614.753	Mercado Público (m)	24,163	656.247	IMS 2017
FJD001	Azatioprina	0,004	98	Mercado Público (incl. Cenabast)	0,011	291	Mercado Público (sin Cenabast)
FHC008	Prednisona	0,001	29	Mercado Público (incl. Cenabast)	0,004	117	IMS 2017
FJD011	Ciclosporina	0,072	1.942	Mercado Público (incl. Cenabast)	0,081	2.198	Mercado Público (sin Cenabast)
FJD012	Micofenolato	0,007	195	Mercado Público (incl. Cenabast)	0,008	221	Mercado Público (sin Cenabast)
FJD022	Micofenolato	0,085	2.306	Mercado Público (m)	0,089	2.420	IMS 2017
FJD012	Micofenolato	0,007	195	Mercado Público (incl. Cenabast)	0,008	221	Mercado Público (sin Cenabast)
FJD023	Micofenolato	0,043	1.156	Mercado Público (m)	0,046	1.240	IMS 2017
FJD007	Tacrolimus	0,025	690	Mercado Público (incl. Cenabast)	0,029	781	Mercado Público (sin Cenabast)
FJD024	Tacrolimus xl	0,022	600	Mercado Público (m)	0,034	917	IMS 2017

Código	Glosa	Precio Público (Uf)	Precio Público (\$)	Fuente Precio Público	Precio Privado (Uf)	Precio Privado (\$)	Fuente Precio Privado
FID007	Inhibidor de la mtor	0,025	690	Mercado Público (incl. Cenabast)	0,029	781	Mercado Público (sin Cenabast)
FID007	Inhibidor de la mtor	0,025	690	Mercado Público (incl. Cenabast)	0,029	781	Mercado Público (sin Cenabast)
FID003	Ciclosporina	0,034	935	Mercado Público (incl. Cenabast)	0,044	1.182	IMS 2017
0301034	Grupos sanguíneos ab0 y rho (incluye estudio de factor du en rh negativo)	0,074	2.000	MAI 2018	0,114	3.106	Precios GES Específicos
0302057	Nitrógeno ureico y/o urea	0,041	1.120	MAI 2018	0,054	1.476	Precios GES Específicos
FIE001	Cefazolina	0,014	392	Mercado Público (incl. Cenabast)	0,022	595	Mercado Público (sin Cenabast)
FZP981	MAI181703004 _Fístula arteriovenosa radio cefálica y codo proximal	6,007	163.150	MAI 2018	3,321	90.200	Precios GES Específicos
FOH006	Midazolam	0,009	238	Mercado Público (incl. Cenabast)	0,055	1503	IMS 2017
0203001	Día cama hospitalización integral medicina, cirugía, pediatría, obstetricia - ginecología y especialidades	1,374	37.310	MAI 2018	5,029	136.590	Precios GES Específicos
0402038	Flebografía extremidad inferior o superior, un lado cada extremidad.	0,975	26.490	MAI 2018	2,278	61.858	Precios GES Específicos
1701001	& e.c.g. de reposo (incluye mínimo 12 derivaciones y 4 complejos por derivación)	0,203	5.520	MAI 2018	0,358	9.714	Precios GES Específicos
FXA600	MAI181703004 _ Implante de prótesis para hemodiálisis	6,007	163.150	MAI 2018	3,321	90.200	Precios GES Específicos
FXA035	Prótesis (ptfe para hemodiálisis)	35,433	962.313	EVC 2015 + AD02 (FONASA)	35,433	962.313	EVC 2015 + AD02 (ISAPRE)
FZP210	MAI181703003+PAB7 _ Transposición basílica o similar	8,182	222.200	MAI 2018	7,301	198.298	Precios GES Específicos

Código	Glosa	Precio Público (Uf)	Precio Público (\$)	Fuente Precio Público	Precio Privado (Uf)	Precio Privado (\$)	Fuente Precio Privado
FZP292	MAI181703006_Reparación fistula disfuncionante u ocluida	9,168	248.990	MAI 2018	7,098	192.780	Precios GES Específicos
FZP314	MLE18PAB6+22010001_Derecho a pabellón con anestesia que administre anestesia general y recuperación	1,591	43.210	MLE 2018	4,832	131.218	Precios GES Específicos
FZZ683	MAI180301036_Hematocrito	0,020	550	MAI 2018	0,030	810	Precios GES Específicos
FZP969	MAI180401009_Radiografía de tórax	0,310	8.420	MAI 2018	0,559	15.195	Precios GES Específicos
FYA277	Apósito transparente	0,072	1.956	Mercado Público (incl. Cenabast)	0,128	3488	Mercado Público (sin Cenabast)
FYA149	Catéter tunelizado	1,004	27.265	EVC 2015 + AD02 (FONASA)	1,004	27.265	EVC 2015 + AD02 (ISAPRE)
FYA149	Catéter tunelizado	1,004	27.265	EVC 2015 + AD02 (FONASA)	1,004	27.265	EVC 2015 + AD02 (ISAPRE)
FDD006	Heparina	0,062	1.691	Mercado Público (incl. Cenabast)	0,084	2.293	Mercado Público (sin Cenabast)
FZP513	MAI181703025+PAB8_Instalación de catéter	13,305	361.340	MAI 2018	22,549	612.409	Maestro Prestaciones
FZP954	MAI180102001_Control nutricionista	0,046	1.250	MAI 2018	0,405	10.997	Precios GES Específicos
FZP967	MAI180903002_Control psicólogo	0,113	3.060	MAI 2018	0,697	18.928	Precios GES Específicos
0301026	Ferritina	0,166	4.500	MAI 2018	0,230	6.241	Precios GES Específicos
0801004	Hemoglobina a2 cuantitativa	0,805	21.850	MAI 2018	1,545	41.960	Precios GES Específicos
0301082	Transferrina	0,161	4.380	MAI 2018	0,234	6.350	Precios GES Específicos

Código	Glosa	Precio Público (Uf)	Precio Público (\$)	Fuente Precio Público	Precio Privado (Uf)	Precio Privado (\$)	Fuente Precio Privado
0302011	Bicarbonato (proc. aut.)	0,020	550	MAI 2018	0,024	664	Precios GES Específicos
0302015	Calcio	0,035	960	MAI 2018	0,067	1.809	Precios GES Específicos
0302040	Fosfatasa alcalinas totales	0,042	1.130	MAI 2018	0,051	1.377	Precios GES Específicos
0302042	Fósforo (fosfatos)	0,054	1.460	MAI 2018	0,088	2.377	Precios GES Específicos
0302057	Nitrógeno ureico y/o úrea	0,041	1.120	MAI 2018	0,054	1.476	Precios GES Específicos
0302060	Proteínas totales o albúminas, c/u	0,045	1.210	MAI 2018	0,065	1.769	Precios GES Específicos
0302063	Transaminasas, oxalacética (got/ast), pirúvica (gpt/alt), c/u	0,059	1.610	MAI 2018	0,079	2.144	Precios GES Específicos
1901028	Hemodiálisis con bicarbonato con insumos (por sesión)	2,105	57.170	MAI 2018	2,379	64.612	Precios GES Específicos
FZZ684	MAI180302078_Niveles plasmáticos de 25 hidroxí - vitamina d	0,439	11.930	MAI 2018	0,821	22.290	Precios GES Específicos
FLG028	Calciferol	0,040	1.082	Mercado Público (m)	0,009	239	IMS 2017
FKE002	Cinacalcet	0,002	44	Mercado Público (m)	0,071	1.942	IMS 2017
FLG019	Calcitriol	0,025	675	Mercado Público (incl. Cenabast)	0,001	37	Mercado Público (sin Cenabast)
FKG001	Sevelamer	0,000	13	Mercado Público (m)	0,035	959	IMS 2017
FZP983	MAI180101111_Consulta especialidad cirugía	0,236	6.420	MAI 2018	1,008	27.367	Precios GES Específicos
0101112	Consulta integral de especialidades en urología, otorrinolaringología, medicina física y rehabilitación, dermatología, pediatría y subespecialidades (en hospitales tipo 1 y 2)	0,284	7.710	MAI 2018	0,781	21.199	Precios GES Específicos

Código	Glosa	Precio Público (Uf)	Precio Público (\$)	Fuente Precio Público	Precio Privado (Uf)	Precio Privado (\$)	Fuente Precio Privado
0102001	Consulta o control por enfermera, matrona o nutricionista	0,046	1.250	MAI 2018	0,405	10.997	Precios GES Específicos
0301059	Protrombina	0,045	1.220	MAI 2018	0,085	2.299	Precios GES Específicos
0404004	Ecotomografía como apoyo a cirugía, o a procedimiento (de tórax, muscular, partes blandas, etc.)	0,479	13.010	MAI 2018	1,528	41.493	Precios GES Específicos
1802004	Laparotomía exploradora, c/s liberación de adherencias, c/s drenaje, c/s biopsias como proc. aut. o como resultado de una herida penetrante abdominal no complicada o de un hemoperitoneo postoperatorio o como tratamiento de una peritonitis (laparostomía co	6,007	163.150	MAI 2018	7,161	194.483	Precios GES Específicos
FIE005	Ceftazidima	0,026	717	Mercado Público (incl. Cenabast)	0,587	15.929	IMS 2017
FYA278	Catéter tenckhoff o missouri (kit instalación)	8,921	242.294	EVC 2015 + AD02 (FONASA)	8,921	242.294	EVC 2015 + AD02 (ISAPRE)
FYA282	Enema evacuante polietilil glicol sin fosforo	0,012	339	EVC 2015 + AD02 (FONASA)	0,012	339	EVC 2015 + AD02 (ISAPRE)
0301038	Hemoglobina en sangre total (proc. aut.)	0,020	550	MAI 2018	0,037	999	Precios GES Específicos
0302042	Fosforo (fosfatos)	0,054	1.460	MAI 2018	0,088	2.377	Precios GES Específicos
0302047	Glucosa en líquido peritoneal	0,041	1.120	MAI 2018	0,059	1.611	Precios GES Específicos
FZZ614	Nitrogeno ureico liquido peritoneal	0,177	4.809	DESAL, Ministerio de Salud	0,365	9.917	DESAL, Ministerio de Salud
0302063	Transaminasas, oxalacética (got/ast), pirúvica (gpt/alt), c/u.	0,059	1.610	MAI 2018	0,079	2144	Precios GES Específicos
FZZ615	MAI180306012+0306008 _Portacion nasal staphilococ	0,308	8.360	MAI 2018	0,428	11.624	Precios GES Específicos

Código	Glosa	Precio Público (Uf)	Precio Público (\$)	Fuente Precio Público	Precio Privado (Uf)	Precio Privado (\$)	Fuente Precio Privado
FZZ616	MAI180306091 _ Cultivo de liquido peritoneal en frasco de hemocultivo	0,510	13.850	MAI 2018	0,236	6.420	Precios GES Específicos
0308019	Proteínas, electroforesis de (incluye proteínas totales)	0,190	5.160	MAI 2018	0,268	7.283	Precios GES Específicos
0308035	Creatinina (proc. aut.)	0,035	960	MAI 2018	0,045	1.221	Maestro Prestaciones
0309020	Nitrógeno ureico o urea cuantitativo	0,025	680	MAI 2018	0,036	987	Precios GES Específicos
FZP930	MAI180102001 _ Cambio de línea de transferencia	0,046	1.250	MAI 2018	0,405	10.997	Precios GES Específicos
FLB002	Hierro endovenoso	0,046	1.258	Mercado Público (incl. Cenabast)	0,000	3	Mercado Público (sin Cenabast)
FYA067	Insumos para instalar hierro endovenoso	0,144	3.908	EVC 2015 + AD02 (FONASA)	0,160	4.337	EVC 2015 + AD02 (ISAPRE)
FDH003	Eritropoyetina	0,064	1.744	Mercado Público (incl. Cenabast)	0,126	3.412	Mercado Público (sin Cenabast)
FDH002	Eritropoyetina	0,029	787	Mercado Público (incl. Cenabast)	0,063	1716	Mercado Público (sin Cenabast)
FYA066	Insumos para eritropoyetina endovenosa	0,007	190	Mercado Público (m)	0,013	359	Mercado Público (m)
0903002	Consulta o control por psicólogo clínico	0,113	3.060	MAI 2018	0,697	18.928	Precios GES Específicos
0104002	Consulta por asistente social	0,072	1.960	MAI 2018	1,291	35.068	EVC 2015 + AD02 (ISAPRE)
FZZ684	MAI180302078 _ Niveles vitamina d	0,439	11.930	MAI 2018	0,821	22.290	Precios GES Específicos
0302042	Fósforo	0,054	1.460	MAI 2018	0,088	2.377	Precios GES Específicos
0302047	Glucosa en sangre	0,041	1.120	MAI 2018	0,059	1.611	Precios GES Específicos

Código	Glosa	Precio Público (Uf)	Precio Público (\$)	Fuente Precio Público	Precio Privado (Uf)	Precio Privado (\$)	Fuente Precio Privado
0303018	Parathormona, hormona paratiroidea o pth	0,246	6.680	MAI 2018	0,291	7.891	Precios GES Específicos
FDH002	Eritropoyetina	0,029	787	Mercado Público (incl. Cenabast)	0,063	1.716	Mercado Público (sin Cenabast)
FLB002	Hierro endovenoso	0,046	1.258	Mercado Público (incl. Cenabast)	0,000	3	Mercado Público (sin Cenabast)
FLB012	Sulfato ferroso	0,002	42	Mercado Público (incl. Cenabast)	0,001	39	IMS 2017
FKE002	Cinacalcet	0,002	44	Mercado Público (m)	0,071	1.942	IMS 2017
FLA023	Carbonato de calcio	0,001	28	Mercado Público (m)	0,001	32	Mercado Público (m)
FLG028	Vitamina d colicalciferol	0,040	1.082	Mercado Público (m)	0,009	239	IMS 2017
FLG019	Vitamina d (calcitriol)	0,025	675	Mercado Público (incl. Cenabast)	0,001	37	Mercado Público (sin Cenabast)
FDF003	Furosemida oral	0,000	10	Mercado Público (incl. Cenabast)	0,001	34	IMS 2017
FGB003	Metoclopramida	0,001	15	Mercado Público (incl. Cenabast)	0,001	21	IMS 2017
FLE900	Bicarbonato oral	0,003	91	Mercado Público (m)	0,004	103	Mercado Público (m)
FDH003	Eritropoyetina	0,064	1.744	Mercado Público (incl. Cenabast)	0,126	3.412	Mercado Público (sin Cenabast)
FLF019	Ketoanálogos	0,013	364	Mercado Público (m)	0,015	412	Mercado Público (m)
FKG001	Sevelamer	0,000	13	Mercado Público (m)	0,035	959	IMS 2017

Código	Glosa	Precio Público (Uf)	Precio Público (\$)	Fuente Precio Público	Precio Privado (Uf)	Precio Privado (\$)	Fuente Precio Privado
FLG032	Complejo vit b (b1, b2, b12)	0,010	262	Mercado Público (m)	0,017	453	IMS 2017
FLA023	Carbonato de calcio	0,001	28	Mercado Público (m)	0,001	32	Mercado Público (m)
FLG019	Vitamina d (calcitriol)	0,025	675	Mercado Público (incl. Cenabast)	0,001	37	Mercado Público (sin Cenabast)
0101110	Consulta integral de especialidades en medicina interna y subespecialidades, oftalmología, neurología, oncología (en cdt)	0,352	9.550	MAI 2018	0,942	25.579	Precios GES Específicos
0102006	Atención kinesiológica integral ambulatoria	0,050	1.370	MAI 2018	0,379	10.297	Precios GES Específicos
FZP931	MLE181901002_Citoscopia para retiro pigtail	1,221	33.160	MLE 2018	1,945	52.829	Precios GES Específicos
0301041	Hemoglobina glicosilada	0,142	3.850	MAI 2018	0,150	4.086	Precios GES Específicos
0302026	Creatinquinasa ck - total	0,112	3.030	MAI 2018	0,205	5.564	Precios GES Específicos
0303026	Tiroxina libre (t4l)	0,161	4.370	MAI 2018	0,176	4.767	Precios GES Específicos
0305007	Anticuerpos específicos y otros autoanticuerpos (anticuerpos antitiroideos: anticuerpos antimicrosomales y antitiroglobulinas y otros anticuerpos: prostático, espermios, etc.) c/u	0,178	4.840	MAI 2018	2,684	72.897	Precios GES Específicos
0308004	Hemorragias ocultas, (bencidina, guayaco o test de weber y similares), cualquier método, c/muestra	0,035	960	MAI 2018	0,049	1.334	Precios GES Específicos
FZP970	MAI180404012_Eco mamaria	0,539	14.640	MAI 2018	0,767	20.835	Precios GES Específicos
0501134	Densitometría ósea a fotón doble, columna y cadera (unilateral o bilateral) o cuerpo entero	1,090	29.600	MAI 2018	1,536	41.719	Precios GES Específicos
FZP954	MAI180102001_ Consulta nutricionista	0,046	1.250	MAI 2018	0,405	10.997	Precios GES Específicos
FDE008	Antagonista de receptor de angiotensina ii de acción prolongada	0,000	10	Mercado Público (incl. Cenabast)	0,000	13	Mercado Público (sin Cenabast)

Código	Glosa	Precio Público (Uf)	Precio Público (\$)	Fuente Precio Público	Precio Privado (Uf)	Precio Privado (\$)	Fuente Precio Privado
FIS005	Cotrimoxazol fuerte	0,001	36	Mercado Público (m)	0,002	41	Mercado Público (m)
FDH002	Eritropoyetina	0,029	787	Mercado Público (incl. Cenabast)	0,063	1.716	Mercado Público (sin Cenabast)
FKB002	Estatinas	0,001	23	Mercado Público (incl. Cenabast)	0,001	28	Mercado Público (sin Cenabast)
FDE006	Ieca de acción prolongada	0,000	10	Mercado Público (incl. Cenabast)	0,000	13	Mercado Público (sin Cenabast)
FIA005	Isoniazida	0,001	33	Mercado Público (incl. Cenabast)	0,001	39	Mercado Público (sin Cenabast)
FZZ617	Pcr carga viral virus bk sangre	4,545	123.428	DESAL, Ministerio de Salud	9,372	254.525	DESAL, Ministerio de Salud
FZZ685	Pcr carga viral virus epstein barr (vrb) plasma	6,817	185.134	DESAL, Ministerio de Salud	14,057	381.771	DESAL, Ministerio de Salud
FZZ619	Virus bk cell decoy en orina	4,545	123.428	DESAL, Ministerio de Salud	9,372	254.525	DESAL, Ministerio de Salud
FKE002	Cinacalcet	0,002	44	Mercado Público (m)	0,071	1.942	IMS 2017
FZZ510	MAI180306082_Pcr para cmv	0,951	25.820	MAI 2018	1,343	36.463	MLE 2018
0301028	Fierro sérico	0,065	1.760	MAI 2018	0,239	6.501	Precios GES Específicos
FZZ617	Pcr carga viral virus bk orina	4,545	123.428	DESAL, Ministerio de Salud	9,372	254.525	DESAL, Ministerio de Salud
FLA004	Acetato de calcio	0,002	53	Mercado Público (incl. Cenabast)	0,002	60	Mercado Público (sin Cenabast)

Código	Glosa	Precio Público (Uf)	Precio Público (\$)	Fuente Precio Público	Precio Privado (Uf)	Precio Privado (\$)	Fuente Precio Privado
FLA023	Carbonato de calcio	0,001	28	Mercado Público (m)	0,001	32	Mercado Público (m)
FLG019	Calcitriol	0,025	675	Mercado Público (incl. Cenabast)	0,001	37	Mercado Público (sin Cenabast)
FLG020	Calcitriol	0,072	1.955	Mercado Público (incl. Cenabast)	0,081	2.213	Mercado Público (sin Cenabast)
FKE001	Cinacalcet	0,098	2.672	Mercado Público (incl. Cenabast)	0,111	3.024	Mercado Público (sin Cenabast)
0304003	Cariograma en fibroblastos por cultivo de trofoblasto, líquido amniótico, piel u otros bandeos g y eventualmente q, r, c, nor	1,519	41.260	MAI 2018	8,699	236.252	Precios GES Específicos
FZZ089	MAI181701045_Ecocardiograma fetal de confirmación	2,067	56.130	MAI 2018	3,393	92.151	Precios GES Específicos
FZZ514	MAI180404011+0404003_Eco abdominal y cerebral	2,336	63.450	MAI 2018	2,036	55.297	Precios GES Específicos
FZZ515	MAI180304002_Fish en metafase con sonda específica crom 22	1,519	41.260	MAI 2018	8,131	220.833	Precios GES Específicos
FZZ082	Determinación de marcadores tumorales (c-erb - 2) (inmunohistoquímica)	3,038	82.520	MAI 2018	16,262	441.666	Precios GES Específicos
1701006	E.c.g. continuo (test holter o similares, por ej. variabilidad de la frecuencia cardiaca y/o alta resolución del st y/o depolarización tardía); 20 a 24 horas de registro	0,971	26.380	MAI 2018	1,890	51.336	Precios GES Específicos
FID516	Palivizumab	34,148	927.419	Mercado Público (m)	34,241	929.931	IMS 2017
1701011	Sondeo cardíaco izquierdo y derecho, en adultos o niños	10,198	276.960	MAI 2018	12,377	336.133	Precios GES Específicos
1701021	Ventriculografía izquierda, en adultos o niños (incl. proc. rad., y sondeo cardíaco izquierdo)	9,243	251.040	MAI 2018	6,881	186.873	Precios GES Específicos
1701022	Aortografía, en adultos o niños (incluye proc. rad.)	9,866	267.950	MAI 2018	6,658	180.811	Precios GES Específicos

Código	Glosa	Precio Público (Uf)	Precio Público (\$)	Fuente Precio Público	Precio Privado (Uf)	Precio Privado (\$)	Fuente Precio Privado
1701024	Arteriografía	10,461	284.120	MAI 2018	7,021	190.679	Precios GES Específicos
0203006	Día cama hospitalización integral pediátrica en unidad de tratamiento intermedio (u.t.i.)	2,759	74.920	MAI 2018	8,132	220.856	Precios GES Específicos
0301067	Recuento de plaquetas (absoluto)	0,035	960	MAI 2018	0,056	1.509	Precios GES Específicos
0302008	Amilasa	0,072	1.960	MAI 2018	0,142	3.848	Precios GES Específicos
0302013	Bilirrubina total y conjugada	0,045	1.220	MAI 2018	0,079	2.154	Precios GES Específicos
0302056	Magnesio	0,091	2.470	MAI 2018	0,154	4.192	Precios GES Específicos
0302060	Proteínas fraccionadas albúmina/globulina (incluye código 03-02-060)	0,045	1.210	MAI 2018	0,065	1.769	Precios GES Específicos
0302067	Colesterol total (proc. aut.)	0,042	1.150	MAI 2018	0,046	1.258	Precios GES Específicos
0309024	Orina, sedimento (proc. aut.)	0,033	890	MAI 2018	0,051	1.398	Precios GES Específicos
1701007	Ecocardiograma doppler, con registro (incluye cód. 17.01.008)	1,855	50.370	MAI 2018	2,747	74.599	Precios GES Específicos
1701035	Colocación de sonda marcapaso transitorio (proc. completo)	5,805	157.660	MAI 2018	6,710	182.234	Maestro Prestaciones
1701055	Eco trans esofagica	2,314	62.850	MLE 2018	3,672	99.726	Precios GES Específicos
1703061	De complejidad mayor: incluye reemplazo valvular múltiple, tres o más puentes aortocoronarios y/o anastomosis con arteria mamaria, corrección de cardiopatías congénitas complejas (por ejemplo: fallot; atresia tricuspídea; doble salida del ventrículo der	138,006	3.748.060	MAI 2018	106,538	2.893.441	Maestro Prestaciones
0203006	Día cama hospitalización integral pediátrica en unidad de tratamiento intensivo (u.c.i.)	2,759	74.920	MAI 2018	8,132	220.856	Precios GES Específicos
1701013	Cateterismo umbilical	0,514	13.950	MLE 2018	1,493	40.540	Precios GES Específicos

Código	Glosa	Precio Público (Uf)	Precio Público (\$)	Fuente Precio Público	Precio Privado (Uf)	Precio Privado (\$)	Fuente Precio Privado
FYB001	Stent	13,808	375.000	Mercado Público (m)	26,100	708.834	Mercado Público (m)
1701038	Septostomía de rashkind	15,658	425.240	MAI 2018	5,577	151.453	Precios GES Específicos
FYA525	Cateter balón	3,845	104.430	Mercado Público (m)	7,268	197.397	Mercado Público (m)
1703062	De complejidad mediana: incluye comunicación interventricular, reemplazo univalvular, uno o dos puentes aortocoronarios; aneurisma ventricular, corrección de wolf-parkinson white y otras arritmias	83,558	2.269.340	MAI 2018	82,069	2.228.892	Maestro Prestaciones
1703049	Coartación aórtica infantil (preductal) trat. quir.	20,216	549.030	MAI 2018	17,676	480.046	Precios GES Específicos
1703050	Coartación aórtica, trat. quir.	20,216	549.030	MAI 2018	67,087	1.822.003	Maestro Prestaciones
1703055	Operaciones sobre arteria pulmonar, constricción por cinta	13,992	380.000	MAI 2018	18,406	499.892	Precios GES Específicos
1703054	Operación sobre anillos valvulares o vasculares	14,823	402.580	MAI 2018	20,391	553.789	Precios GES Específicos
1703063	De complejidad menor: incluye comunicación interauricular simple, estenosis pulmonar valvular, estenosis mitral o similar	51,384	1.395.520	MAI 2018	47,079	1.278.599	Maestro Prestaciones
FYB002	Coil	17,598	477.940	Mercado Público (m)	33,264	903.414	Mercado Público (m)
FYA150	Dispositivo de oclusión vascular	4,171	113.274	Mercado Público (m)	7,884	214.113	Mercado Público (m)
FYA109	Set liberador	17,088	464.100	Cotización Externa	32,301	877.254	Cotización Externa
1701020	Ventriculografía derecha, en adultos o niños (incl. proc. rad., y sondeo cardíaco derecho)	10,930	296.840	MAI 2018	8,397	228.042	Precios GES Específicos
FZZ518	MAI180403101_Angiotac	2,370	64.360	MAI 2018	4,827	131.084	Precios GES Específicos
FYA123	Válvula pulmonar percutánea	76,604	2.080.475	Mercado Público (m)	144,799	3.932.566	Mercado Público (m)

Código	Glosa	Precio Público (Uf)	Precio Público (\$)	Fuente Precio Público	Precio Privado (Uf)	Precio Privado (\$)	Fuente Precio Privado
FYB001	Stent (desnudo y/o cubierto)	13,808	375.000	Mercado Público (m)	26,100	708.834	Mercado Público (m)
FYA527	Introduccion alto perfil 18-24 fr	0,267	7.260	Mercado Público (m)	0,505	13.723	Mercado Público (m)
FYA528	Guía intercambio tipo landerquist	2,248	61.064	Mercado Público (m)	4,250	115.425	Mercado Público (m)
0203004	Día cama hospitalización integral neonatal en unidad de cuidado intensivo (u.c.i.)	5,711	155.110	MAI 2018	10,929	296.815	Precios GES Específicos
0203004	Día cama hospitalización en unidad de cuidado intensivo cardío (u.c.i.)	5,711	155.110	MAI 2018	10,929	296.815	Precios GES Específicos
1703051	Conducto arterioso persistente, trat. quir.	22,599	613.750	MAI 2018	15,085	409.699	Precios GES Específicos
0203003	Día cama hospitalización integral u.t.i. o u.c.i. pediátrica	5,711	155.110	MAI 2018	12,494	339.324	Precios GES Específicos
FYA245	Set para cierre percutáneo de defectos intracardiaco (incluye: dispositivo, set liberador, sizing balón, guía de intercambio)	147,279	3.999.920	Mercado Público (m)	278,391	7.560.750	Mercado Público (m)
FZP517	MAI180402019_Arteriografía selectiva	1,912	51.920	MAI 2018	0,150	4.073	Precios GES Específicos
FZP518	MLE180402033+1701042+PAB4_Valvuloplastia	5,408	146.870	MLE 2018	18,838	511.606	Maestro Prestaciones
FYA529	Balón de angioplastia	3,294	89.457	Mercado Público (m)	6,226	169.094	Mercado Público (m)
FYA531	Catéteres, guías, introductor	0,343	9.302	Mercado Público (m)	0,647	17.584	Mercado Público (m)
1701011	Sondeo cardiaco izquierdo y derecho en adultos o niños	10,198	276.960	MAI 2018	12,377	336.133	Precios GES Específicos
FZP556	MLE180402033+1701031+PAB5_Angioplastia	4,671	126.870	MLE 2018	19,868	539.587	Maestro Prestaciones
FYB001	Stent vascular	13,808	375.000	Mercado Público (m)	26,100	708.834	Mercado Público (m)
0101106	Asistencia de cardiologo a cirugías no cardíacas	0,587	15.930	MAI 2018	0,874	23.737	MAI 2018

Código	Glosa	Precio Público (Uf)	Precio Público (\$)	Fuente Precio Público	Precio Privado (Uf)	Precio Privado (\$)	Fuente Precio Privado
0401064	Apoyo fluoroscópico a procedimientos intraoperatorios y/o biopsia (no incluye el proc.)	0,231	6.270	MAI 2018	0,773	20.986	Precios GES Específicos
0402032	Instalación de catéter o sonda intracardíaca, control por radiólogo	1,826	49.580	MAI 2018	2,716	73.753	Maestro Prestaciones
1701034	Cardioversión	0,644	17.500	MLE 2018	2,344	63.670	Maestro Prestaciones
1701055	Ecocardiograma doppler color transesofágico	2,314	62.850	MLE 2018	3,672	99.726	Precios GES Específicos
FYA205	Insumos, cateteres de eef y farmacos pabellon	264,616	7.186.648	Mercado Público (m)	500,184	13.584.384	Mercado Público (m)
FYA530	Set de punción transeptal	0,589	15.997	Mercado Público (m)	1,113	30.238	Mercado Público (m)
1703053	Implantación de marcapaso c/electrod. intraven. o epicárdico (no incluye el valor de la prótesis)	7,303	198.350	MAI 2018	13,055	354.565	Precios GES Específicos
FIE001	Cefazolina	0,014	392	Mercado Público (incl. Cenabast)	0,022	595	Mercado Público (sin Cenabast)
FYB003	Prótesis marcapaso unicameral (vvi)	56,008	1.521.121	Mercado Público (m)	105,869	2.875.262	Mercado Público (m)
FYB004	Prótesis marcapaso bicameral (ddd)	106,433	2.890.579	Mercado Público (m)	201,182	5.463.845	Mercado Público (m)
1703148	Cambio de generador de marcapaso (no incluye el valor de la prótesis)	60,598	1.645.770	MAI 2018	90,297	2.452.368	MAI 2018
FYB004	Prótesis marcapaso bicameral ddd	106,433	2.890.579	Mercado Público (m)	201,182	5.463.845	Mercado Público (m)
1701003	Ergometría (incluye e.g. antes, durante y después del ejercicio con monitoreo continuo y medición de la intensidad del esfuerzo)	0,573	15.550	MAI 2018	1,556	42.267	Precios GES Específicos
0101113	Consulta integral de especialidades en medicina interna y subespecialidades, oftalmología, neurología, oncología (hosp. alta complejidad)	0,352	9.550	MAI 2018	0,835	22.681	Precios GES Específicos

Código	Glosa	Precio Público (Uf)	Precio Público (\$)	Fuente Precio Público	Precio Privado (Uf)	Precio Privado (\$)	Fuente Precio Privado
0101111	Consulta integral de especialidades en cirugía, ginecología y obstetricia, ortopedia y traumatología (hosp. alta complejidad)	0,236	6.420	MAI 2018	1,008	27.367	Precios GES Específicos
0101112	Consulta integral de especialidades en urología, otorrinolaringología, medicina física y rehabilitación, dermatología, pediatría y subespecialidades (hosp. alta complejidad)	0,284	7.710	MAI 2018	0,781	21.199	Precios GES Específicos
0101009	Visita por médico interconsultor (o en junta médica c/u) a enfermo hospitalizado	0,406	11.020	MLE 2018	1,372	37.253	Precios GES Específicos
0403024	Tomografía computarizada planificada radioterapia	1,793	48.690	MAI 2018	2,671	72.553	MAI 2018
FYA582	Aditamentos de inmovilización desechables	0,130	3.537	Mercado Público (m)	0,246	6.685	Mercado Público (m)
FHC001	Betametasona	0,003	90	Mercado Público (incl. Cenabast)	0,044	1.183	IMS 2017
FJA001	Clorfenamina	0,002	68	Mercado Público (incl. Cenabast)	0,008	213	IMS 2017
FDG003	Epinefrina	0,003	78	Mercado Público (incl. Cenabast)	0,003	93	Mercado Público (sin Cenabast)
FYA583	tinta tatuaje	0,221	6.000	Cotización Externa	0,418	11.341	Cotización Externa
FYA584	Aguja tatuaje	0,249	6.758	Mercado Público (m)	0,470	12.774	Mercado Público (m)
FZP574	Dosimetría	1,311	35.598	DESAL, Ministerio de Salud	2,703	73.408	DESAL, Ministerio de Salud
FZP575	MAI180102001_Controles de equipamiento	0,046	1.250	MAI 2018	0,405	10.997	Precios GES Específicos
FZP576	MAI180501130_ Tratamiento diario en máquina	3,229	87.690	MAI 2018	3,960	107.537	Maestro Prestaciones

Código	Glosa	Precio Público (Uf)	Precio Público (\$)	Fuente Precio Público	Precio Privado (Uf)	Precio Privado (\$)	Fuente Precio Privado
FGE004	Omeprazol	0,001	16	Mercado Público (incl. Cenabast)	0,001	21	IMS 2017
FAA050	Paracetamol	0,003	82	Mercado Público (m)	0,012	330	IMS 2017
FAC047	Tramadol clorhidrato 50 mg.	0,002	42	Mercado Público (m)	0,007	179	IMS 2017
FYA259	Gelclair	0,094	2.546	IMS 2017	0,116	3.141	IMS 2017
FFC010	Urea al 10% en crema	0,219	5.939	IMS 2017	0,270	7.325	IMS 2017
FGH008	Lactulosa	0,085	2.312	Mercado Público (m)	0,113	3.074	IMS 2017
FGB009	Domperidona	0,011	307	Mercado Público (incl. Cenabast)	0,052	1.416	IMS 2017
FGB012	Ondansetron	0,030	817	Mercado Público (m)	0,032	858	IMS 2017
FGB008	Ondansetron	0,031	847	Mercado Público (incl. Cenabast)	0,081	2.210	IMS 2017
0106002	Curación simple ambulatoria	0,028	750	MAI 2018	0,859	23.326	Precios GES Específicos
0702003	Set de exámenes por unidad de glóbulos rojos transfundida	0,450	12.230	MAI 2018	1,181	32.065	Precios GES Específicos
0702006	Transfusión en adulto	0,233	6.320	MAI 2018	0,643	17.467	Precios GES Específicos
0301045	Hemograma (incluye recuentos de leucocitos y eritrocitos, hemoglobina, hematocrito, fórmula leucocitaria, características de los elementos figurados y velocidad de eritrosedimentación)	0,093	2.530	MAI 2018	0,136	3.691	Precios GES Específicos
FZZ577	MLE180101009_Comité oncológico	0,406	11.020	MLE 2018	1,372	37.253	Precios GES Específicos

Código	Glosa	Precio Público (Uf)	Precio Público (\$)	Fuente Precio Público	Precio Privado (Uf)	Precio Privado (\$)	Fuente Precio Privado
FZZ058	MAI180405012_Resonancia magnética	8,940	242.800	MAI 2018	10,887	295.681	Precios GES Específicos
0501135	Pet- ct	22,283	605.180	MLE 2018	25,567	694.364	Precios GES Específicos
FZP578	MLE180101300_Control paciente específico	0,528	14.340	MLE 2018	0,620	16.842	Precios GES Específicos
0702003	Set de exámenes por unidad de glóbulos rojos transfundida	0,450	12.230	MAI 2018	1,181	32.065	Precios GES Específicos
0203001	Día cama hospitalización integral	1,374	37.310	MAI 2018	5,029	136.590	Precios GES Específicos
FZP579	MAI180401064_Implantación de fiduciales	0,231	6.270	MAI 2018	0,773	20.986	Precios GES Específicos
FYA585	Fiduciales	0,024	663	Mercado Público (m)	0,046	1.254	Mercado Público (m)
FZP560	MAI180102001_Simulación irradiación en equipo	0,046	1.250	MAI 2018	0,405	10.997	Precios GES Específicos
0101101	Consulta o control médico integral en atención primaria	0,173	4.710	MAI 2018	0,572	15.531	Precios GES Específicos
0104003	Visita domiciliar de rescate	0,042	1.130	MAI 2018	0,749	20.342	Precios GES Específicos
0801001	Citodiagnóstico corriente, exfoliativa (papanicolau y similares) (por cada órgano)	0,199	5.400	MAI 2018	0,296	8.026	Precios GES Específicos
0801005	Estudio histopatológico con técnicas histoquímicas especiales	0,605	16.430	MAI 2018	1,303	35.390	Precios GES Específicos
0801008	Estudio histopatológico corriente de biopsia diferida (por cada órgano)	0,406	11.020	MAI 2018	1,068	29.014	Precios GES Específicos
2001002	Colposcopia	0,262	7.110	MAI 2018	0,834	22.662	Precios GES Específicos
2001014	Biopsia endometrio, vulva, vagina, cuello, c/u (proc. aut.)	0,743	20.190	MAI 2018	1,556	42.259	Precios GES Específicos

Código	Glosa	Precio Público (Uf)	Precio Público (\$)	Fuente Precio Público	Precio Privado (Uf)	Precio Privado (\$)	Fuente Precio Privado
0801007	Estudio histopatológico con tinción corriente de biopsia diferida con estudio seriado (mínimo 10 muestras) de un órgano o parte de él (no incluye estudio con técnica habitual de otros órganos incluidos en la muestra)	0,805	21.850	MAI 2018	1,970	53.497	Precios GES Específicos
2003012	Conización y/o amputación del cuello, diagnóstica y/o terapéutica c/s biopsia	5,198	141.160	MAI 2018	5,613	152.429	Precios GES Específicos
0403013	Tac de tórax	2,815	76.440	MAI 2018	4,063	110.357	Precios GES Específicos
0403016	Pelvis (28 cortes, 8-10 mm)	1,676	45.520	MAI 2018	2,522	68.497	Precios GES Específicos
1801004	Ano-recto-sigmoidoscopia en adultos	0,431	11.700	MLE 2018	0,471	12.793	Precios GES Específicos
0103002	Educación de grupo por enfermera, matrona o nutricionista	0,083	2.260	MAI 2018	0,483	13.130	Precios GES Específicos
0103003	Educación de grupo por asistente social	0,083	2.260	MAI 2018	0,805	21.876	EVC 2015 + AD02 (ISAPRE)
0903001	Consulta integral de especialidades psiquiatría	0,287	7.800	MAI 2018	1,091	29.634	Precios GES Específicos
2001016	Electrodiatermo o criocoagulación de lesiones del cuello	0,758	20.580	MAI 2018	3,091	83.947	Precios GES Específicos
2003010	Histerectomía total o ampliada por vía abdominal; útero y sus elementos de sostén	15,842	430.260	MAI 2018	17,200	467.118	Precios GES Específicos
2003014	Histerectomía por vía vaginal	13,290	360.930	MAI 2018	16,586	450.463	Precios GES Específicos
FYA017	Asa térmica	0,652	17.703	Mercado Público (m)	1,232	33.463	Mercado Público (m)
FYA037	Electrodo para coagulación	0,652	17.703	Mercado Público (m)	1,232	33.463	Mercado Público (m)
2003015	Histerectomía radical con disección pelviana completa de territorios ganglionares, incluye ganglios lumbosacrales (operación de wertheim o similares)	21,629	587.410	MAI 2018	16,714	453.918	Precios GES Específicos

Código	Glosa	Precio Público (Uf)	Precio Público (\$)	Fuente Precio Público	Precio Privado (Uf)	Precio Privado (\$)	Fuente Precio Privado
FZP561	MAI181703038+PAB9_Linfadenectomía pelviana laparoscópica	16,355	444.170	MAI 2018	7,999	217.243	Precios GES Específicos
FZZ081	MAI181703038+PAB10_Iraquelectomía radical	16,993	461.520	MAI 2018	8,650	234.925	Precios GES Específicos
0203005	Día cama hospitalización integral intermedio adulto	2,759	74.920	MAI 2018	18,233	495.177	Precios GES Específicos
FZP562	MAI180503001_Braquiterapia baja tasa	6,927	188.130	MAI 2018	66,761	1.813.160	Precios GES Específicos
FZP563	MAI180503001_Braquiterapia mediana tasa	6,927	188.130	MAI 2018	66,761	1.813.160	Precios GES Específicos
FZP564	MAI180503001_Braquiterapia alta tasa	6,927	188.130	MAI 2018	66,761	1.813.160	Precios GES Específicos
0402029	Instalación de catéter swan-ganz o similar, en adultos o niños (proc. aut.)	1,795	48.740	MAI 2018	12,034	326.836	Precios GES Específicos
FGB008	Antiemético oral	0,031	847	Mercado Público (incl. Cenabast)	0,081	2.210	IMS 2017
FGB005	Bloqueador de los receptores 5 - hidroxitriptamina (-ht3)	0,011	307	Mercado Público (incl. Cenabast)	0,023	616	Mercado Público (sin Cenabast)
FHC003	Dexametasona	0,010	274	Mercado Público (incl. Cenabast)	0,011	310	Mercado Público (sin Cenabast)
FCA007	Cisplatino	0,344	9.341	Mercado Público (incl. Cenabast)	0,371	10.064	IMS 2017
FDI003	Manitol	0,029	782	Mercado Público (incl. Cenabast)	0,035	939	Mercado Público (sin Cenabast)
FLB007	Nacl	0,002	56	Mercado Público (incl. Cenabast)	0,022	587	IMS 2017

Código	Glosa	Precio Público (Uf)	Precio Público (\$)	Fuente Precio Público	Precio Privado (Uf)	Precio Privado (\$)	Fuente Precio Privado
FDF003	Furosemida	0,000	10	Mercado Público (incl. Cenabast)	0,001	34	IMS 2017
FYA146	Catéter con reservorio	4,607	125.120	Mercado Público (m)	8,708	236.505	Mercado Público (m)
FIA001	Amikacina	0,009	236	Mercado Público (incl. Cenabast)	0,045	1.231	IMS 2017
FIE006	Ceftriaxona	0,008	221	Mercado Público (incl. Cenabast)	0,008	225	IMS 2017
FIN018	Cloxacilina	0,007	184	Mercado Público (incl. Cenabast)	0,030	809	IMS 2017
FID002	Fluconazol	0,062	1.695	Mercado Público (incl. Cenabast)	1,019	27.681	IMS 2017
FJC003	Factor estimulante de colonia	0,287	7.800	Mercado Público (m)	0,325	8.827	Mercado Público (m)
FGE004	Inhibidor de la bomba de protones	0,001	16	Mercado Público (incl. Cenabast)	0,001	21	IMS 2017
FYA068	Insumos preparación y administración	0,144	3.908	EVC 2015 + AD02 (FONASA)	0,160	4.337	EVC 2015 + AD02 (ISAPRE)
FGB008	Antiemético oral	0,031	847	Mercado Público (incl. Cenabast)	0,081	2.210	IMS 2017
FJA001	Antihistamínico inyectable	0,002	68	Mercado Público (incl. Cenabast)	0,008	213	IMS 2017
FHC003	Dexametasona	0,010	274	Mercado Público (incl. Cenabast)	0,011	310	Mercado Público (sin Cenabast)

Código	Glosa	Precio Público (Uf)	Precio Público (\$)	Fuente Precio Público	Precio Privado (Uf)	Precio Privado (\$)	Fuente Precio Privado
FCA028	Pacitaxel	1,850	50.243	Mercado Público (incl. Cenabast)	2,093	56.857	Mercado Público (sin Cenabast)
FDF002	Furosemida	0,002	61	Mercado Público (incl. Cenabast)	0,003	83	Mercado Público (sin Cenabast)
FDF003	Furosemida	0,000	10	Mercado Público (incl. Cenabast)	0,001	34	IMS 2017
0101112	Consulta integral de especialidades en urología, otorrinolaringología, medicina física y rehabilitación, dermatología, pediatría y subespecialidades (en hospitales tipo 1 y 2)	0,284	7.710	MAI 2018	0,781	21.199	Precios GES Específicos
FZP525	MLE180601001_Evaluación kinesiológica integral	0,059	1.610	MLE 2018	0,139	3.786	Precios GES Específicos
0601029	Atención kinesiológica integral	0,166	4.520	MLE 2018	0,653	17.732	Precios GES Específicos
FZP533	MAI180903002_Evaluación por psicología	0,113	3.060	MAI 2018	0,697	18.928	Precios GES Específicos
0102007	Atención integral por terapeuta ocupacional	0,046	1.250	MAI 2018	0,776	21.063	Precios GES Específicos
FXB001	Vendaje multicapa	0,660	17.914	Mercado Público (m)	0,863	23.440	Mercado Público (m)
FXB064	Vendaje compresivo	0,548	14.873	Mercado Público (m)	0,717	19.462	Mercado Público (m)
0101112	Consulta integral de especialidades en urología, otorrino, medicina física y rehabilitación, dermatología, pediatría y subespecialidades (hosp. alta complejidad)	0,284	7.710	MAI 2018	0,781	21.199	Precios GES Específicos
0101113	Consulta integral de especialidades en medicina interna y subespecialidades, oftalmología, neurología, oncología (hosp. alta complejidad)	0,352	9.550	MAI 2018	0,835	22.681	Precios GES Específicos
FZP526	MAI180103002_Educación de grupo por kinesiólogo	0,083	2.260	MAI 2018	0,483	13.130	Precios GES Específicos

Código	Glosa	Precio Público (Uf)	Precio Público (\$)	Fuente Precio Público	Precio Privado (Uf)	Precio Privado (\$)	Fuente Precio Privado
0903004	Intervención psicosocial grupal (4 a 8 pacientes, familiares o cuidadores)	0,448	12.160	MAI 2018	1,041	28.268	Precios GES Específicos
FZP581	MAI180903004_Educación de grupo por psicólogo	0,448	12.160	MAI 2018	1,041	28.268	Precios GES Específicos
0903001	Consulta de psiquiatría	0,287	7.800	MAI 2018	1,091	29.634	Precios GES Específicos
FZP588	MAI180102007 _Consulta o control por terapeuta ocupacional	0,046	1.250	MAI 2018	0,776	21.063	Precios GES Específicos
0102005	Consulta por fonoaudiólogo	0,063	1.700	MAI 2018	0,680	18.480	Precios GES Específicos
FZP435	MAI180101104 _Consulta por químico farmacéutico	0,279	7.590	MAI 2018	0,416	11.310	MAI 2018
0101009	Visita por médico interconsultor (o en junta médica) a enfermo hospitalizado	0,406	11.020	MLE 2018	1,372	37.253	Precios GES Específicos
FZP589	MAI180104001 _Visita domiciliar por terapeuta ocupacional	0,072	1.960	MAI 2018	1,539	41.806	Precios GES Específicos
0104002	Visita domiciliar por asistente social	0,072	1.960	MAI 2018	1,291	35.068	EVC 2015 + AD02 (ISAPRE)
0101004	Visita a domicilio por médico	0,406	11.020	MLE 2018	2,502	67.955	Precios GES Específicos
0104001	Visita a domicilio por auxiliar de enfermería	0,072	1.960	MAI 2018	1,539	41.806	Precios GES Específicos
0104003	Visita a domicilio por enfermera, matrona o nutricionista	0,042	1.130	MAI 2018	0,749	20.342	Precios GES Específicos
FZP590	MAI180104001 _Visita a domicilio por psicólogo	0,072	1.960	MAI 2018	1,539	41.806	Precios GES Específicos
FZP591	MAI180101104 _Consulta de telemedicina	0,279	7.590	MAI 2018	0,416	11.310	MAI 2018
0702006	Transfusión en adulto, (atención ambulatoria, atención cerrada siempre que la administración sea controlada por profesional especialista, tecnólogo médico o médico responsable)	0,233	6.320	MAI 2018	0,643	17.467	Precios GES Específicos
FZP592	MAI180102001 _Instalación de sonda foley	0,046	1.250	MAI 2018	0,405	10.997	Precios GES Específicos

Código	Glosa	Precio Público (Uf)	Precio Público (\$)	Fuente Precio Público	Precio Privado (Uf)	Precio Privado (\$)	Fuente Precio Privado
FZP593	MAI180102001_Instalación fleboclisis	0,046	1.250	MAI 2018	0,405	10.997	Precios GES Específicos
0106006	Oxigenoterapia domiciliaria	1,436	39.000	MAI 2018	2,722	73.919	Precios GES Específicos
FZP595	MAI180102001+0106002X2_Curación avanzada ambulatoria ulcera neoplásica	0,101	2.750	MAI 2018	2,123	57.649	Precios GES Específicos
FYA631	Curación avanzada un - apósito de acetato tratada con éster de ácido graso dacc (dialquil carbamoilo cloruro) con hidrogel	0,115	3.120	Mercado Público (m)	0,217	5.898	Mercado Público (m)
FYA631	Curación avanzada un - apósito de acetato tratada con éster de ácido graso dacc (dialquil carbamoilo cloruro)	0,115	3.120	Mercado Público (m)	0,217	5.898	Mercado Público (m)
FYA632	Curación avanzada un - apósito transparente adhesivo de poliuretano	0,005	132	Mercado Público (m)	0,009	249	Mercado Público (m)
FYA633	Curación avanzada un - apósito transparente con gasa no adherente	0,042	1.128	Mercado Público (m)	0,079	2.132	Mercado Público (m)
FYA633	Curación avanzada un - apósito transparente con gasa no adherente	0,042	1.128	Mercado Público (m)	0,079	2.132	Mercado Público (m)
FYA010	Curación avanzada un - apósito estéril	0,053	1.441	Mercado Público (incl. Cenabast)	0,100	2.723	Mercado Público (sin Cenabast)
FYA010	Curación avanzada un - apósito estéril	0,053	1.441	Mercado Público (incl. Cenabast)	0,100	2.723	Mercado Público (sin Cenabast)
FYA635	Curación avanzada un - hidrofibra de hidrocloloide con plata iónica	0,288	7.832	Mercado Público (m)	0,545	14.805	Mercado Público (m)
FYA069	Curación avanzada un - jeringa 20 cc	0,002	53	Mercado Público (m)	0,004	100	Mercado Público (m)
FLE905	Curación avanzada un - suero fisiológico 0,9%	0,003	88	Mercado Público (m)	0,004	100	Mercado Público (m)
FYA637	Curación avanzada un - espuma hidrofílica	0,168	4.568	Mercado Público (m)	0,318	8.634	Mercado Público (m)

Código	Glosa	Precio Público (Uf)	Precio Público (\$)	Fuente Precio Público	Precio Privado (Uf)	Precio Privado (\$)	Fuente Precio Privado
FYA638	Curación avanzada un - gasa parche estéril	0,001	39	Mercado Público (m)	0,003	74	Mercado Público (m)
FYA057	Curación avanzada un - hidrogel	0,074	2.021	Mercado Público (incl. Cenabast)	0,136	3.700	Mercado Público (sin Cenabast)
FBB011	Curación avanzada un - lidocaína	0,569	15.449	Mercado Público (m)	0,661	17.964	IMS 2017
FYA127	Curación avanzada un - venda de gasa	0,008	218	Mercado Público (incl. Cenabast)	0,015	412	Mercado Público (sin Cenabast)
FYA054	Curación avanzada un - guantes estériles	0,000	9	Mercado Público (m)	0,001	18	Mercado Público (m)
FYA040	Curación avanzada un - equipo curación desechable	0,048	1.311	Mercado Público (m)	0,091	2.477	Mercado Público (m)
FAC022	Codeína solución 60mg/ml	0,370	10.038	Mercado Público (incl. Cenabast)	0,418	11.359	Mercado Público (sin Cenabast)
FAC031	Morfina liberación rápida 20mg/ml	0,008	214	Mercado Público (m)	0,009	243	Mercado Público (m)
FAC003	Morfina liberación rápida 10mg/ml	0,005	134	Mercado Público (incl. Cenabast)	0,084	2.292	IMS 2017
FAC034	Morfina sulfato 20mg/ml (solución oral 2%)	0,291	7.900	Mercado Público (m)	0,426	11.557	Mercado Público (m)
FAC012	Morfina liberación sostenida 30 mg	0,068	1.845	Mercado Público (incl. Cenabast)	0,159	4.331	IMS 2017
FAC053	Morfina liberación sostenida 60 mg	0,150	4.067	Mercado Público (m)	0,207	5.629	IMS 2017
FAC052	Morfina liberación sostenida 100 mg	0,089	2.414	Mercado Público (m)	0,101	2.732	Mercado Público (m)

Código	Glosa	Precio Público (Uf)	Precio Público (\$)	Fuente Precio Público	Precio Privado (Uf)	Precio Privado (\$)	Fuente Precio Privado
FAC009	Metadona 10 mg	0,021	574	Mercado Público (incl. Cenabast)	0,021	564	Mercado Público (sin Cenabast)
FAC002	Metadona 10mg/2 ml	0,009	238	Mercado Público (incl. Cenabast)	0,012	329	Mercado Público (sin Cenabast)
FAC032	Oxicodona liberación controlada 10mg	0,041	1.108	Mercado Público (m)	0,043	1.165	IMS 2017
FAC033	Oxicodona liberación controlada 20mg	0,057	1.536	Mercado Público (m)	0,062	1.697	IMS 2017
FAC014	Oxicodona liberación controlada 40mg	0,075	2.036	Mercado Público (incl. Cenabast)	0,085	2.305	Mercado Público (sin Cenabast)
FAC020	Fentanilo 2,5 mg en 10cm2	0,240	6.531	Mercado Público (incl. Cenabast)	0,459	12.463	IMS 2017
FAC093	Fentanilo 5 mg en 10cm2	0,589	16.009	Mercado Público (m)	0,715	19.407	IMS 2017
FAC006	Buprenorfina parche 20 mg	0,431	11.715	Mercado Público (incl. Cenabast)	0,525	14.257	IMS 2017
FAC523	Tramadol clorh 100mg/ml (40gotas por ml)	0,028	754	Mercado Público (m)	0,071	1.938	IMS 2017
FAC047	Tramadol clorh 50 mg	0,002	42	Mercado Público (m)	0,007	179	IMS 2017
FAC512	Tramadol clorh 100mg/2ml	0,004	100	Mercado Público (m)	0,049	1.343	IMS 2017
FAC520	Tramadol clorhidrato liberación. sostenida 100mg	0,029	791	Mercado Público (m)	0,055	1.495	IMS 2017
FAC081	Tramadol clorhidrato liberación. sostenida 150mg	0,029	792	Mercado Público (m)	0,071	1.941	IMS 2017
FAC082	Tramadol clorhidrato liberación. sostenida 200mg	0,032	882	Mercado Público (m)	0,087	2.358	IMS 2017

Código	Glosa	Precio Público (Uf)	Precio Público (\$)	Fuente Precio Público	Precio Privado (Uf)	Precio Privado (\$)	Fuente Precio Privado
FAC007	Codeina + paracetamol (30/500mg)	0,012	322	Mercado Público (incl. Cenabast)	0,018	491	IMS 2017
FAC008	Codeina + paracetamol (60/500mg)	0,013	352	Mercado Público (incl. Cenabast)	0,020	544	IMS 2017
FAC091	Tramadol clorhidrato+ paracetamol (37,5/325)	0,002	64	Mercado Público (m)	0,008	230	IMS 2017
FBB016	Lidocaína 700 mg (5% p/p)	0,117	3.181	Mercado Público (m)	0,171	4.658	IMS 2017
FBB015	Bupivacaina	0,052	1.411	Mercado Público (m)	0,059	1.597	Mercado Público (m)
FBB017	Parches de eutecaina (lidocaína+prilocaína)	0,124	3.369	Mercado Público (m)	0,140	3.813	Mercado Público (m)
FBB018	Lidocaína gel 2,5 mg	0,119	3.224	Mercado Público (m)	0,049	1.326	IMS 2017
FBB019	Lidocaína clorhidrato 2%	0,067	1.831	Mercado Público (m)	0,301	8.183	IMS 2017
FBA001	Ketamina	0,035	939	Mercado Público (incl. Cenabast)	0,048	1.316	Mercado Público (sin Cenabast)
FAA020	Paracetamol	0,001	14	Mercado Público (incl. Cenabast)	0,001	14	IMS 2017
FAA016	Metamizol	0,002	59	Mercado Público (incl. Cenabast)	0,008	228	IMS 2017
FAA025	Metamizol	0,001	17	Mercado Público (incl. Cenabast)	0,000	11	IMS 2017
FAA008	Ibuprofeno	0,001	15	Mercado Público (incl. Cenabast)	0,001	28	IMS 2017

Código	Glosa	Precio Público (Uf)	Precio Público (\$)	Fuente Precio Público	Precio Privado (Uf)	Precio Privado (\$)	Fuente Precio Privado
FAA007	Ibuprofeno	0,016	440	Mercado Público (incl. Cenabast)	0,026	709	IMS 2017
FAA012	Ketoprofeno	0,002	63	Mercado Público (incl. Cenabast)	0,003	70	IMS 2017
FAA011	Ketoprofeno	0,012	338	Mercado Público (incl. Cenabast)	0,020	554	IMS 2017
FAA066	Naproxeno	0,003	81	Mercado Público (m)	0,004	121	IMS 2017
FAA005	Diclofenaco sódico	0,000	8	Mercado Público (incl. Cenabast)	0,001	21	IMS 2017
FAA006	Diclofenaco sódico	0,002	58	Mercado Público (incl. Cenabast)	0,010	260	IMS 2017
FAA065	Diclofenaco gel	0,021	576	Mercado Público (m)	0,045	1.223	IMS 2017
FAA061	Ketorolaco	0,001	39	Mercado Público (m)	0,002	44	Mercado Público (m)
FAA002	Acido acetil salicilico	0,001	29	Mercado Público (incl. Cenabast)	0,001	22	IMS 2017
FIJ002	Nistatina 500.000	0,021	564	Mercado Público (incl. Cenabast)	0,006	160	IMS 2017
FID001	Fluconazol 150 mg	0,005	130	Mercado Público (incl. Cenabast)	0,017	475	IMS 2017
FID012	Miconazol gel	0,369	10.019	Mercado Público (m)	0,140	3.810	IMS 2017

Código	Glosa	Precio Público (Uf)	Precio Público (\$)	Fuente Precio Público	Precio Privado (Uf)	Precio Privado (\$)	Fuente Precio Privado
FOD001	Amitriptilina	0,000	11	Mercado Público (incl. Cenabast)	0,000	0,000	IMS 2017
FOD002	Bupropion	0,003	70	Mercado Público (incl. Cenabast)	0,005	0,005	Mercado Público (sin Cenabast)
FOD033	Desipramina	0,015	416	IMS 2017	0,019	0,019	IMS 2017
FOD030	Duloxetina	0,014	392	Mercado Público (m)	0,007	0,007	IMS 2017
FOD034	Imipramina	0,001	20	Mercado Público (m)	0,001	0,001	IMS 2017
FOD003	Fluoxetina	0,001	14	Mercado Público (incl. Cenabast)	0,001	0,001	IMS 2017
FOD031	Mirtazapina	0,009	245	Mercado Público (m)	0,019	0,019	IMS 2017
FOD035	Nortriptilina	0,000	11	Mercado Público (m)	0,000	0,000	Mercado Público (m)
FOD006	Paroxetina	0,001	31	Mercado Público (incl. Cenabast)	0,015	0,015	IMS 2017
FOD014	Sertralina	0,002	59	Mercado Público (incl. Cenabast)	0,004	0,004	IMS 2017
FOD008	Velafaxina	0,006	166	Mercado Público (incl. Cenabast)	0,002	0,002	Mercado Público (sin Cenabast)
FOC004	Carbamazepina	0,001	25	Mercado Público (incl. Cenabast)	0,002	0,002	IMS 2017
FOC007	Fenitoina	0,001	19	Mercado Público (incl. Cenabast)	0,001	0,001	IMS 2017

Código	Glosa	Precio Público (Uf)	Precio Público (\$)	Fuente Precio Público	Precio Privado (Uf)	Precio Privado (\$)	Fuente Precio Privado
FOC031	Gabapentina	0,006	162	Mercado Público (m)	0,018	494	IMS 2017
FOC032	Pregabalina	0,008	217	Mercado Público (m)	0,015	418	IMS 2017
FGB002	Metoclopramida	0,002	56	Mercado Público (incl. Cenabast)	0,003	80	Mercado Público (sin Cenabast)
FGB009	Domperidona	0,011	307	Mercado Público (incl. Cenabast)	0,052	1416	IMS 2017
FGB001	Domperidona	0,001	17	Mercado Público (incl. Cenabast)	0,001	29	IMS 2017
FGB008	Ondasetron	0,031	847	Mercado Público (incl. Cenabast)	0,081	2.210	IMS 2017
FGB005	Ondasetron	0,011	307	Mercado Público (incl. Cenabast)	0,023	616	Mercado Público (sin Cenabast)
FGC005	Escopolamina n - butil	0,007	199	Mercado Público (m)	0,124	3.363	IMS 2017
FGA001	Loperamida	0,001	21	Mercado Público (incl. Cenabast)	0,001	36	IMS 2017
FGE006	Ranitidina	0,002	56	Mercado Público (incl. Cenabast)	0,002	52	IMS 2017
FGE007	Ranitidina	0,002	59	Mercado Público (incl. Cenabast)	0,003	83	Mercado Público (sin Cenabast)
FGE003	Famotidina	0,001	16	Mercado Público (incl. Cenabast)	0,001	30	IMS 2017

Código	Glosa	Precio Público (Uf)	Precio Público (\$)	Fuente Precio Público	Precio Privado (Uf)	Precio Privado (\$)	Fuente Precio Privado
FGE001	Famotidina	0,009	248	Mercado Público (incl. Cenabast)	0,010	280	Mercado Público (sin Cenabast)
FGE022	Omeprazol	0,001	15	Mercado Público (m)	0,001	17	Mercado Público (m)
FGE004	Omeprazol	0,001	16	Mercado Público (incl. Cenabast)	0,001	21	IMS 2017
FOI004	Diazepan	0,001	14	Mercado Público (incl. Cenabast)	0,001	21	IMS 2017
FOI003	Diazepan	0,004	96	Mercado Público (incl. Cenabast)	0,006	175	Mercado Público (sin Cenabast)
FOI006	Lorazepan	0,023	621	Mercado Público (incl. Cenabast)	0,035	959	Mercado Público (sin Cenabast)
FOI005	Lorazepan	0,001	16	Mercado Público (incl. Cenabast)	0,001	25	IMS 2017
FOI001	Alprazolam	0,000	13	Mercado Público (incl. Cenabast)	0,001	20	IMS 2017
FOH006	Midazolam	0,009	238	Mercado Público (incl. Cenabast)	0,055	1.503	IMS 2017
FOI012	Midazolam	0,016	421	Mercado Público (m)	0,012	319	IMS 2017
FOC033	Clonazepam	0,006	159	Mercado Público (m)	0,007	187	IMS 2017
FOH011	Zopiclona	0,003	72	Mercado Público (m)	0,001	40	IMS 2017

Código	Glosa	Precio Público (Uf)	Precio Público (\$)	Fuente Precio Público	Precio Privado (Uf)	Precio Privado (\$)	Fuente Precio Privado
FCA046	Ac. zoledronico	0,694	18.837	Mercado Público (incl. Cenabast)	2,115	57.444	IMS 2017
FKA021	Pamidronato	0,638	17.334	Mercado Público (m)	1,104	29.997	IMS 2017
FKA022	Denosumab	7,417	201.427	Mercado Público (m)	8,982	243.932	IMS 2017
FNA005	Brumuro de ipatropio	0,073	1.981	Mercado Público (incl. Cenabast)	0,090	2.434	Mercado Público (sin Cenabast)
FNA006	Salbutamol	0,032	873	Mercado Público (incl. Cenabast)	0,033	894	IMS 2017
FNA018	Beclometasona	0,166	4.517	Mercado Público (m)	0,188	5.111	Mercado Público (m)
FHC003	Dexametasona	0,010	274	Mercado Público (incl. Cenabast)	0,011	310	Mercado Público (sin Cenabast)
FHC032	Dexametasona	0,013	353	Mercado Público (m)	0,012	337	IMS 2017
FDF002	Furosemida	0,002	61	Mercado Público (incl. Cenabast)	0,003	83	Mercado Público (sin Cenabast)
FDF003	Furosemida	0,000	10	Mercado Público (incl. Cenabast)	0,001	34	IMS 2017
FDF001	Espironolactona	0,001	26	Mercado Público (incl. Cenabast)	0,002	48	IMS 2017
FDF008	Hidroclorotiazida	0,000	9	Mercado Público (incl. Cenabast)	0,001	31	IMS 2017

Código	Glosa	Precio Público (Uf)	Precio Público (\$)	Fuente Precio Público	Precio Privado (Uf)	Precio Privado (\$)	Fuente Precio Privado
FDJ002	Ac. tranexámico	0,116	3.156	Mercado Público (incl. Cenabast)	0,081	2.207	IMS 2017
FGH020	Lactulosa	0,085	2.312	Mercado Público (m)	0,096	2.616	Mercado Público (m)
FYA634	Vaselina líquida	0,036	970	Mercado Público (m)	0,080	2.166	IMS 2017
FGH900	Polietilenglicol	0,011	298	Mercado Público (m)	0,012	338	Mercado Público (m)
FYA048	Fleet fosfosoda y fleet enema	0,058	1.583	Mercado Público (incl. Cenabast)	0,177	4.799	IMS 2017
FOF001	Clorpromazina	0,005	134	Mercado Público (incl. Cenabast)	0,013	353	IMS 2017
FOF036	Clorpromazina	0,491	13.331	Mercado Público (m)	0,555	15.086	Mercado Público (m)
FOF035	Haloperidol	0,273	7.407	Mercado Público (m)	0,335	9.093	IMS 2017
FOF007	Haloperidol	0,002	63	Mercado Público (incl. Cenabast)	0,007	189	IMS 2017
FOF006	Haloperidol	0,003	93	Mercado Público (incl. Cenabast)	0,007	197	Mercado Público (sin Cenabast)
FOF009	Quetiapina	0,002	48	Mercado Público (incl. Cenabast)	0,009	240	IMS 2017
FOF010	Quetiapina	0,001	22	Mercado Público (incl. Cenabast)	0,007	194	IMS 2017
FOF037	Risperidona	0,160	4.340	Mercado Público (m)	0,399	10.836	IMS 2017

Código	Glosa	Precio Público (Uf)	Precio Público (\$)	Fuente Precio Público	Precio Privado (Uf)	Precio Privado (\$)	Fuente Precio Privado
FOF020	Risperidona	0,001	29	Mercado Público (incl. Cenabast)	0,009	239	IMS 2017
FLG010	Tiamina	0,003	72	Mercado Público (incl. Cenabast)	0,004	99	Mercado Público (sin Cenabast)
FLG011	Vit. e	0,003	73	Mercado Público (m)	0,001	23	IMS 2017
FLG032	Vit. b1-b6-b12	0,010	262	Mercado Público (m)	0,017	453	IMS 2017
FLA021	Vit.d + calcio	0,003	94	Mercado Público (m)	0,010	266	IMS 2017
FLG006	Cianocobalamina	0,003	69	Mercado Público (incl. Cenabast)	0,004	99	Mercado Público (sin Cenabast)
0301045	Hemograma (incluye recuentos de leucocitos y eritrocitos, hemoglobina, hematocrito, formula leucocitaria, características de los elementos figurados y velocidad de eritrosedimentación)	0,093	2.530	MAI 2018	0,136	3.691	Precios GES Específicos
0302075	Perfil bioquímico (determinación automatizada de 12 parámetros)	0,261	7.100	MAI 2018	0,363	9.847	Precios GES Específicos
0309022	Orina completa, (incluye cod. 03-09-023 y 03-09-024)	0,058	1.570	MAI 2018	0,066	1.799	Precios GES Específicos
0401009	& radiografía de tórax simple frontal o lateral	0,310	8.420	MAI 2018	0,559	15.195	Precios GES Específicos
FYA587	Bolsa colostomia 64m (14x21) de una pieza, 10 unid por caja equiv convatec	0,360	9.787	Mercado Público (m)	0,681	18.499	Mercado Público (m)
FYA588	Bolsa orina adulto 2 lt	0,025	692	Mercado Público (m)	0,048	1.308	Mercado Público (m)
FXB002	Protector de piel fc x 30ml (acido graso a base de aloe vera y centella asiatica)	0,263	7.152	Mercado Público (m)	0,345	9.358	Mercado Público (m)
FXB003	Sonda alimentación n° 6 fr equivalente apennine	0,009	233	Mercado Público (m)	0,011	305	Mercado Público (m)

Código	Glosa	Precio Público (Uf)	Precio Público (\$)	Fuente Precio Público	Precio Privado (Uf)	Precio Privado (\$)	Fuente Precio Privado
FXB004	Sonda alimentación n-8	0,013	363	Mercado Público (m)	0,017	474	Mercado Público (m)
FXB005	Sonda con balon 3-5 cc 2 vias 14 fr tipo foley	0,262	7.124	Mercado Público (m)	0,343	9.321	Mercado Público (m)
FXB005	Sonda con balon 3-5 cc 2 vias 18 fr tipo foley	0,262	7.124	Mercado Público (m)	0,343	9.321	Mercado Público (m)
FXB005	Sonda levin n-12 fr	0,262	7.124	Mercado Público (m)	0,343	9.321	Mercado Público (m)
FXB006	Sonda levin n-14fr	0,019	515	Mercado Público (m)	0,025	674	Mercado Público (m)
FXB007	Sonda nelaton n-14 fr	0,012	338	Mercado Público (m)	0,016	442	Mercado Público (m)
FXB008	Sonda nelaton n-10 fr	0,010	284	Mercado Público (m)	0,014	371	Mercado Público (m)
FYA598	Mascarilla de campbell	0,124	3.364	Mercado Público (m)	0,234	6.358	Mercado Público (m)
FYA106	Set de gastrostomía	3,585	97.357	Mercado Público (m)	6,776	184.027	Mercado Público (m)
FYA541	Cánula traqueostomía	0,155	4.212	Mercado Público (m)	0,293	7.961	Mercado Público (m)
FYA117	Suero fisiológico 0,9 % 500 ml	0,010	283	Mercado Público (incl. Cenabast)	0,035	951	Mercado Público (sin Cenabast)
FLE901	Suero glucosalino 500 ml	0,021	564	Mercado Público (m)	0,024	638	Mercado Público (m)
0103002	Educación individual por enfermera, matrona o nutricionista	0,083	2.260	MAI 2018	0,483	13.130	Precios GES Específicos
0903004	Intervención psicosocial grupal (4 miembros familiares o cuidadores)	0,448	12.160	MAI 2018	1,041	28.268	Precios GES Específicos
FZP596	MAI180104001_Visita a domicilio por quimico farmaceutico	0,072	1.960	MAI 2018	1,539	41.806	Precios GES Específicos

Código	Glosa	Precio Público (Uf)	Precio Público (\$)	Fuente Precio Público	Precio Privado (Uf)	Precio Privado (\$)	Fuente Precio Privado
0101009	Visita por medico interconsultor (o en junta medica) a enfermo hospitalizado	0,406	11.020	MLE 2018	1,372	37.253	Precios GES Especificos
FZP597	MAI180702007 _ Transfusion en pediatria (atencion ambulatoria, atencion cerrada siempre que la administracion sea controlada por profesional especialista, tecnologo medico o medico responsable)	0,270	7.330	MAI 2018	0,725	19.703	Precios GES Especificos
FZP598	MAI180102001 _ Instalación de sonda nasogástrica	0,046	1.250	MAI 2018	0,405	10.997	Precios GES Especificos
FZP599	MAI180102001 _ Instalación de gastrostomia	0,046	1.250	MAI 2018	0,405	10.997	Precios GES Especificos
FZP600	MAI180102001 _ Instalación hipodermoclistis	0,046	1.250	MAI 2018	0,405	10.997	Precios GES Especificos
FZP601	MLE182601005 _ Instalación infusor elastomérico con analgesia /antipiretico/y o sedación	0,516	14.020	MLE 2018	0,677	18.387	Maestro Prestaciones
FAC024	Morfina sulfato 20mg/ml (solucion oral 2%)	0,394	10.690	Mercado Público (incl. Cenabast)	0,445	12.097	Mercado Público (sin Cenabast)
FAC020	Fentanilo 2,5 mg en 10cm2	0,240	6.531	Mercado Público (incl. Cenabast)	0,459	12.463	IMS 2017
FAC523	Tramadol clorh 100mg/ml (40gotas por ml)	0,028	754	Mercado Público (m)	0,071	1.938	IMS 2017
FBA001	Ketamina	0,035	939	Mercado Público (incl. Cenabast)	0,048	1.316	Mercado Público (sin Cenabast)
FAA064	Paracetamol	0,062	1.686	Mercado Público (m)	0,031	836	IMS 2017
FAA025	Metamizol	0,001	17	Mercado Público (incl. Cenabast)	0,000	11	IMS 2017
FAA063	Ibuprofeno	0,001	29	Mercado Público (m)	0,001	33	IMS 2017

Código	Glosa	Precio Público (Uf)	Precio Público (\$)	Fuente Precio Público	Precio Privado (Uf)	Precio Privado (\$)	Fuente Precio Privado
FAA011	Ketoprofeno	0,012	338	Mercado Público (incl. Cenabast)	0,020	554	IMS 2017
FAA066	Naproxeno	0,003	81	Mercado Público (m)	0,004	121	IMS 2017
FAA005	Diclofenaco sódico	0,000	8	Mercado Público (incl. Cenabast)	0,001	21	IMS 2017
FAA030	Ketorolaco	0,002	57	Mercado Público (incl. Cenabast)	0,003	68	IMS 2017
FAA014	Ketorolaco	0,004	107	Mercado Público (incl. Cenabast)	0,007	203	Mercado Público (sin Cenabast)
FAA003	Celecoxib	0,005	135	Mercado Público (incl. Cenabast)	0,011	288	IMS 2017
FIJ002	Nistatina	0,021	564	Mercado Público (incl. Cenabast)	0,006	160	IMS 2017
FID001	Fluconazol 150 mg	0,005	130	Mercado Público (incl. Cenabast)	0,017	475	IMS 2017
FID012	Miconazol gel	0,369	10.019	Mercado Público (m)	0,140	3.810	IMS 2017
FOD032	Amitriptilina	0,000	11	Mercado Público (m)	0,000	13	Mercado Público (m)
FOD036	Imipramina	0,001	20	Mercado Público (m)	0,001	22	Mercado Público (m)
FOD007	Sertralina	0,001	18	Mercado Público (incl. Cenabast)	0,001	40	IMS 2017

Código	Glosa	Precio Público (Uf)	Precio Público (\$)	Fuente Precio Público	Precio Privado (Uf)	Precio Privado (\$)	Fuente Precio Privado
FGB021	Domperidona	0,144	3.915	Mercado Público (m)	0,163	4.431	Mercado Público (m)
FGB009	Domperidona	0,011	307	Mercado Público (incl. Cenabast)	0,052	1.416	IMS 2017
FGB125	Ondasetron	0,143	3.884	Mercado Público (m)	0,165	4.475	IMS 2017
FGB013	Ondasetron	0,016	444	Mercado Público (m)	0,032	858	IMS 2017
FOC511	Ac. valproico	0,111	3.006	Mercado Público (m)	0,597	16.220	IMS 2017
FOC001	Ac. valproico	0,001	36	Mercado Público (incl. Cenabast)	0,009	237	IMS 2017
FOC015	Levetiracetam	0,004	108	Mercado Público (incl. Cenabast)	0,015	420	IMS 2017
FGE005	Ranitidina	0,001	22	Mercado Público (incl. Cenabast)	0,001	17	IMS 2017
FGE004	Omeprazol	0,001	16	Mercado Público (incl. Cenabast)	0,001	21	IMS 2017
FGE008	Omeprazol	0,035	952	Mercado Público (incl. Cenabast)	0,069	1.868	Mercado Público (sin Cenabast)
FOI004	Diazepam	0,001	14	Mercado Público (incl. Cenabast)	0,001	21	IMS 2017
FOI013	Midazolam	0,013	358	Mercado Público (m)	0,015	405	Mercado Público (m)
FOC005	Clonazepam	0,001	20	Mercado Público (incl. Cenabast)	0,003	81	IMS 2017

Código	Glosa	Precio Público (Uf)	Precio Público (\$)	Fuente Precio Público	Precio Privado (Uf)	Precio Privado (\$)	Fuente Precio Privado
FOI018	Clobazam	0,007	200	Mercado Público (m)	0,029	776	IMS 2017
FNA005	Brumuro de ipatropio	0,073	1.981	Mercado Público (incl. Cenabast)	0,090	2.434	Mercado Público (sin Cenabast)
FNA006	Salbutamol	0,032	873	Mercado Público (incl. Cenabast)	0,033	894	IMS 2017
FNA018	Beclometasona	0,166	4.517	Mercado Público (m)	0,188	5.111	Mercado Público (m)
FHC009	Prednisona	0,041	1.121	Mercado Público (incl. Cenabast)	0,186	5.044	IMS 2017
FDJ003	Furosemida	0,000	10	Mercado Público (incl. Cenabast)	0,001	34	IMS 2017
FDJ001	Ac. tranexámico	0,072	1.955	Mercado Público (incl. Cenabast)	0,502	13.632	IMS 2017
FDJ002	Ac. tranexámico	0,116	3.156	Mercado Público (incl. Cenabast)	0,081	2.207	IMS 2017
FGH008	Lactulosa	0,085	2.312	Mercado Público (m)	0,113	3.074	IMS 2017
FGH010	Glicerina	0,002	65	IMS 2017	0,003	80	IMS 2017
FKA011	Sodio bifosfonato	0,020	541	Mercado Público (m)	0,023	612	Mercado Público (m)
FOF036	Clorpromazina	0,491	13.331	Mercado Público (m)	0,555	15.086	Mercado Público (m)
FOF035	Haloperidol	0,273	7.407	Mercado Público (m)	0,335	9.093	IMS 2017
FOF052	Risperidona	0,194	5.269	Mercado Público (m)	0,399	10.836	IMS 2017

Código	Glosa	Precio Público (Uf)	Precio Público (\$)	Fuente Precio Público	Precio Privado (Uf)	Precio Privado (\$)	Fuente Precio Privado
0401009	& radiografía de tórax simple frontal o lateral	0,310	8.420	MAI 2018	0,559	15.195	Precios GES Específicos
FZP602	MAI180404016 _Ecografía sitio comprometido (cara, cuello, etc)	0,539	14.640	MAI 2018	0,756	20.536	Precios GES Específicos
FYA600	Infusor elastomérico	0,763	20.722	Mercado Público (m)	1,442	39.170	Mercado Público (m)
FYA601	Bajada suero corriente	0,197	5.363	Mercado Público (m)	0,373	10.137	Mercado Público (m)
FYA602	Bajada suero con contador de gotas	0,008	227	Mercado Público (m)	0,016	430	Mercado Público (m)
FYA603	Griper	0,135	3.671	Mercado Público (m)	0,255	6.939	Mercado Público (m)
FYA604	Llave de tres pasos con extensor venoso	0,018	480	Mercado Público (m)	0,033	908	Mercado Público (m)
FXB005	Sonda con balón 3-5 cc 2 vias 8 - 10 - 12 - 14 - 16 fr tipo Foley	0,262	7.124	Mercado Público (m)	0,343	9.321	Mercado Público (m)
FYA606	Mascarilla de recirculación	0,024	640	Mercado Público (m)	0,045	1.210	Mercado Público (m)
0104001	Visita a domicilio por enfermera matrona o nutricionista	0,072	1.960	MAI 2018	1,539	41.806	Precios GES Específicos
FZP527	MAI180104001_ Visita a domicilio por kinesiólogo	0,072	1.960	MAI 2018	1,539	41.806	Precios GES Específicos
0104002	Visita a domicilio por asistente social	0,072	1.960	MAI 2018	1,291	35.068	EVC 2015 + AD02 (ISAPRE)
FYA054	Guantes esteriles	0,000	9	Mercado Público (m)	0,001	18	Mercado Público (m)
FYA069	Jeringas	0,002	53	Mercado Público (m)	0,004	100	Mercado Público (m)
FYA633	Apósito transparente con/sin gasa no adherente	0,042	1.128	Mercado Público (m)	0,079	2.132	Mercado Público (m)
FYA640	Bolsa de orina	0,060	1.619	Mercado Público (m)	0,113	3.059	Mercado Público (m)

Código	Glosa	Precio Público (Uf)	Precio Público (\$)	Fuente Precio Público	Precio Privado (Uf)	Precio Privado (\$)	Fuente Precio Privado
FXB009	Sonda foley	0,037	1.014	Mercado Público (m)	0,049	1.327	Mercado Público (m)
FXB010	Pañales para adulto	0,014	381	Mercado Público (m)	0,018	498	Mercado Público (m)
FXB011	Sonda nasogástrica	0,036	971	Mercado Público (m)	0,047	1.270	Mercado Público (m)
FGH009	Picosulfato de sodio	0,006	150	Mercado Público (m)	0,015	403	IMS 2017
FXA099	Silla de ruedas estándar	13,381	363.417	Cotizaciones Minsal AATT	17,509	475.522	Cotizaciones Minsal AATT
FXA129	Bastón canadiense codera móvil	0,613	16.657	Cotizaciones Minsal AATT	0,803	21.796	Cotizaciones Minsal AATT
FXA139	Andador sin ruedas articulado	1,649	44.785	Cotizaciones Minsal AATT	2,158	58.600	Cotizaciones Minsal AATT
FXA138	Andador con 4 ruedas y canasta	2,640	71.704	Cotizaciones Minsal AATT	3,455	93.824	Cotizaciones Minsal AATT
FXA136	Bastón de apoyo o de mano	0,373	10.140	EVC 2015 + AD02 (FONASA)	0,400	10.866	EVC 2015 + AD02 (ISAPRE)
FXA134	Cojín antiescara celdas de aire	5,812	157.836	Cotizaciones Minsal AATT	7,604	206.524	Cotizaciones Minsal AATT
FXA135	Colchón antiescara celdas de aire 3 secciones	9,236	250.843	Cotizaciones Minsal AATT	12,085	328.222	Cotizaciones Minsal AATT
FXA538	Corset	11,413	309.969	Mercado Público (m)	14,934	405.586	Mercado Público (m)
FXA539	Faja lumbar con barras estabilizadoras laterales	0,341	9.258	Mercado Público (m)	0,446	12.114	Mercado Público (m)
0101103	Consulta médica integral en servicio de urgencia (hosp. tipo 1)	0,468	12.710	MAI 2018	1,054	28.619	Precios GES Específicos
0302025	Creatininasa ck - mb miocárdica	0,146	3.960	MAI 2018	0,290	7.868	Precios GES Específicos

Código	Glosa	Precio Público (Uf)	Precio Público (\$)	Fuente Precio Público	Precio Privado (Uf)	Precio Privado (\$)	Fuente Precio Privado
FZZ687	MAI180302027 _ Troponinas t ultrasensibles	0,304	8.250	MAI 2018	0,603	16.375	Precios GES Específicos
FAA002	Acido acetilsalicílico	0,001	29	Mercado Público (incl. Cenabast)	0,001	22	IMS 2017
FDA001	Clopidogrel	0,004	115	Mercado Público (incl. Cenabast)	0,010	281	Mercado Público (sin Cenabast)
FAC003	Morfina	0,005	134	Mercado Público (incl. Cenabast)	0,084	2.292	IMS 2017
FDB002	Nitroglicerina	0,046	1.238	Mercado Público (incl. Cenabast)	0,080	2.177	Mercado Público (sin Cenabast)
1701001	Electrocardiograma	0,203	5.520	MAI 2018	0,358	9.714	Precios GES Específicos
FDD029	Enoxaparina	0,048	1.304	Mercado Público (incl. Cenabast)	0,055	1.486	Mercado Público (sin Cenabast)
FDD029	Enoxaparina	0,048	1.304	Mercado Público (incl. Cenabast)	0,055	1.486	Mercado Público (sin Cenabast)
FDD040	Tenecteplase	25,900	703.408	Mercado Público (m)	29,309	795.998	Mercado Público (m)
FDD010	Estreptoquinasa	2,602	70.656	Mercado Público (incl. Cenabast)	0,498	13.534	Mercado Público (sin Cenabast)
0301067	Recuento de plaquetas	0,035	960	MAI 2018	0,056	1.509	Precios GES Específicos
0301085	Tiempo parcial de tromboplastina (ttpk)	0,071	1.930	MAI 2018	0,138	3.759	Precios GES Específicos
FZZ686	MAI180302023 _ Creatinina plasmática	0,041	1.120	MAI 2018	0,051	1.373	Precios GES Específicos

Código	Glosa	Precio Público (Uf)	Precio Público (\$)	Fuente Precio Público	Precio Privado (Uf)	Precio Privado (\$)	Fuente Precio Privado
FKB002	atorvastatina	0,001	23	Mercado Público (incl. Cenabast)	0,001	28	Mercado Público (sin Cenabast)
FAA001	Acido acetilsalicilico	0,000	12	Mercado Público (incl. Cenabast)	0,001	16	IMS 2017
FDC001	Amiodarona	0,009	240	Mercado Público (incl. Cenabast)	0,016	426	Mercado Público (sin Cenabast)
FGE004	Omeprazol	0,001	16	Mercado Público (incl. Cenabast)	0,001	21	IMS 2017
FGE003	Antagonista h2	0,001	16	Mercado Público (incl. Cenabast)	0,001	30	IMS 2017
FDE001	Atenolol	0,000	7	Mercado Público (incl. Cenabast)	0,001	18	IMS 2017
FDE501	Bisoprolol	0,012	334	Mercado Público (m)	0,010	262	IMS 2017
FDE003	Carvedilol	0,001	35	Mercado Público (incl. Cenabast)	0,003	80	IMS 2017
FDE005	Enalapril	0,000	4	Mercado Público (incl. Cenabast)	0,001	17	IMS 2017
FDE002	Captopril	0,001	20	Mercado Público (incl. Cenabast)	0,001	35	Mercado Público (sin Cenabast)
FDD005	Enoxaparina	0,124	3.362	Mercado Público (incl. Cenabast)	0,147	3.989	Mercado Público (sin Cenabast)

Código	Glosa	Precio Público (Uf)	Precio Público (\$)	Fuente Precio Público	Precio Privado (Uf)	Precio Privado (\$)	Fuente Precio Privado
FDF001	Espironolactona	0,001	26	Mercado Público (incl. Cenabast)	0,002	48	IMS 2017
FBB007	Lidocaína clorhidrato	0,002	56	Mercado Público (incl. Cenabast)	0,004	111	Mercado Público (sin Cenabast)
FDE008	Losartán	0,000	10	Mercado Público (incl. Cenabast)	0,000	13	Mercado Público (sin Cenabast)
1701007	Ecocardioma doppler transtorácico	1,855	50.370	MAI 2018	2,747	74.599	Precios GES Específicos
FZZ620	MAI180302026_Creatinfosfoquinasa total (cpk total)	0,112	3.030	MAI 2018	0,205	5.564	Precios GES Específicos
1701007	Ecocardiograma doppler, con registro (incluye cód. 17.01.008) transtorácica.	1,855	50.370	MAI 2018	2,747	74.599	Precios GES Específicos
FDC002	Amiodarona	0,002	68	Mercado Público (incl. Cenabast)	0,002	55	IMS 2017
FGE004	Inhibidor de la bomba de protones: omeprazol	0,001	16	Mercado Público (incl. Cenabast)	0,001	21	IMS 2017
FDE501	Bisoprolol	0,012	334	Mercado Público (m)	0,010	262	IMS 2017
FDB010	isosorbide dinitrato	0,001	19	Mercado Público (m)	0,001	30	IMS 2017
FDE037	Polipíldora/combinación a dosis fija de (ácido acetilsalicílico/atorvastatina/ramipril)	0,021	581	Mercado Público (m)	0,023	615	IMS 2017
FZP977	MAI180103002_Educación por enfermera, matrona o nutricionista	0,083	2.260	MAI 2018	0,483	13.130	Precios GES Específicos
0601001	Evaluación kinesiológica: muscular, articular, postural, neurológica y funcional (máximo 2 por tratamiento)	0,059	1.610	MLE 2018	0,139	3.786	Precios GES Específicos
0102001	Consulta integral por nutrición	0,046	1.250	MAI 2018	0,405	10.997	Precios GES Específicos

Código	Glosa	Precio Público (Uf)	Precio Público (\$)	Fuente Precio Público	Precio Privado (Uf)	Precio Privado (\$)	Fuente Precio Privado
0102001	Consulta integral por enfermera	0,046	1.250	MAI 2018	0,405	10.997	Precios GES Específicos
0103002	Educación de grupo por enfermera, matrona, kinesiólogo, nutricionista	0,083	2.260	MAI 2018	0,483	13.130	Precios GES Específicos
0103001	Educación de grupo por médico	0,151	4.110	MAI 2018	0,458	12.441	EVC 2015 + AD02 (ISAPRE)
FZP932	MLE181707018_ Test de capacidad funcional	0,191	5.200	MLE 2018	0,417	11.333	Maestro Prestaciones
0601018	Prueba de esfuerzo o entrenamiento ergométrico (porc. aut.)	0,076	2.060	MLE 2018	0,307	8.325	Precios GES Específicos
1707054	Saturación de oxígeno en reposo y en ejercicio (con oxímetro)	0,108	2.930	MLE 2018	0,084	2.282	Precios GES Específicos
0601024	Reeducación motriz (ejercicios terapéuticos para recuperación muscular, capacidad de trabajo, coordinación, gimnasia ortopédica, reeducación funcional, de marcha) (individual y por sesión, mínimo 30 minutos) (proc.aut.)	0,048	1.310	MLE 2018	0,161	4.383	Precios GES Específicos
1701003	Ergometría (ecg antes durante y después del ejercicio)	0,573	15.550	MAI 2018	1,556	42.267	Precios GES Específicos
FZP006	MAI180903005_Consulta grupal (10-15 personas) 1 hora.	0,524	14.230	MAI 2018	0,595	16.167	Precios GES Específicos
FOD016	Hydrocloruro de bupropión	0,003	70	Mercado Público (incl. Cenabast)	0,007	191	Mercado Público (sin Cenabast)
FOJ001	Vareniclina (terapia de ataque)	0,036	972	IMS 2017	0,044	1.199	IMS 2017
FOJ002	Vareniclina 1mg. mantención	0,022	611	IMS 2017	0,028	753	IMS 2017
FOJ005	Parche de nicotina	0,136	3.705	Cotización Externa	0,168	4.570	Cotización Externa
FOJ003	Chicle de nicotina	0,013	358	IMS 2017	0,016	442	IMS 2017
FOJ004	Chicle de nicotina	0,013	358	IMS 2017	0,016	442	IMS 2017
0101103	Consulta médica integral en servicio de urgencia (Hosp. Alta Complejidad)	0,468	12.710	MAI 2018	1,054	28.619	Precios GES Específicos

Código	Glosa	Precio Público (Uf)	Precio Público (\$)	Fuente Precio Público	Precio Privado (Uf)	Precio Privado (\$)	Fuente Precio Privado
0302001	Acetona cualitativa	0,025	680	MAI 2018	0,128	3.489	Precios GES Específicos
0302046	Gases y equilibrio ácido base en sangre (incluye: ph, o2, co2, exceso de base y bicarbonato), todos o cada uno de los	0,115	3.130	MAI 2018	0,352	9.565	Precios GES Específicos
0301041	Hemoglobina glicosilada a1c	0,142	3.850	MAI 2018	0,150	4.086	Precios GES Específicos
0309011	Cuerpos cetónicos	0,045	1.220	MAI 2018	0,183	4.963	Precios GES Específicos
FZZ136	MAI180302047 _Glicemia capilar	0,041	1.120	MAI 2018	0,059	1.611	Precios GES Específicos
FZZ621	Marcadores autoinmunidad de islotes pancreaticos	3,034	82.388	DESAL, Ministerio de Salud	3,969	107.803	DESAL, Ministerio de Salud
FZZ686	MAI180302023 _Creatinina en sangre	0,041	1.120	MAI 2018	0,051	1.373	Precios GES Específicos
FZZ688	MAI180302060 _Albumina	0,045	1.210	MAI 2018	0,065	1.769	Precios GES Específicos
0903004	Intervención psicosocial grupal	0,448	12.160	MAI 2018	1,041	28.268	Precios GES Específicos
0306011	Urocultivo, recuento de colonias y antibiograma (cualquier técnica) (incluye urocultivo, recuento de colonias y antibiograma (cualquier técnica) (incluye toma de orina aséptica) (no incluye recolector pediátrico)	0,113	3.080	MAI 2018	0,180	4.895	Precios GES Específicos
FYA029	Cintas reactivas	0,009	244	Mercado Público (m)	0,017	462	Mercado Público (m)
FKD002	Insulina humana cristalina	0,098	2.672	Mercado Público (incl. Cenabast)	0,788	21.412	IMS 2017
FKD005	Insulina humana isofana (nph)	0,083	2.250	Mercado Público (incl. Cenabast)	0,137	3.718	Mercado Público (sin Cenabast)

Código	Glosa	Precio Público (Uf)	Precio Público (\$)	Fuente Precio Público	Precio Privado (Uf)	Precio Privado (\$)	Fuente Precio Privado
FKD007	Insulina ultra rápida análoga	0,171	4.657	Mercado Público (m)	0,318	8.643	IMS 2017
FKD006	Insulina de acción prolongada análoga	0,498	13.522	Mercado Público (m)	0,335	9.105	IMS 2017
FYA903	Jeringas 100 u + agujas 6 mm	0,002	41	Mercado Público (m)	0,003	77	Mercado Público (m)
FYA904	Jeringas 50 u + agujas de 6 mm	0,002	63	Mercado Público (m)	0,004	118	Mercado Público (m)
FYA908	Agujas de lápiz 4 mm	0,007	199	Mercado Público (m)	0,014	376	Mercado Público (m)
FYA079	Lancetas desechables	0,005	128	Mercado Público (incl. Cenabast)	0,009	241	Mercado Público (sin Cenabast)
FYA917	Medidor de glicemia	0,768	20.865	Mercado Público (m)	1,452	39.440	Mercado Público (m)
FKC001	Glucagón	0,965	26.200	Mercado Público (incl. Cenabast)	1,092	29.649	Mercado Público (m)
FYA079	Lancetas desechables	0,005	128	Mercado Público (incl. Cenabast)	0,009	241	Mercado Público (sin Cenabast)
FYA917	Medidor de glicemia+ lancetero	0,768	20.865	Mercado Público (m)	1,452	39.440	Mercado Público (m)
0101103	Consulta medica integral en servicio de urgencia	0,468	12.710	MAI 2018	1,054	28.619	Precios GES Específicos
FYA904	Jeringas de 50 u + agujas de 6 mm	0,002	63	Mercado Público (m)	0,004	118	Mercado Público (m)
FLE902	Ampolla glucosa 30%	0,013	367	Mercado Público (m)	0,015	415	Mercado Público (m)
FLE903	Suero glucosado 5%	0,023	633	Mercado Público (m)	0,026	716	Mercado Público (m)

Código	Glosa	Precio Público (UF)	Precio Público (\$)	Fuente Precio Público	Precio Privado (UF)	Precio Privado (\$)	Fuente Precio Privado
FLE904	Suero fisiológico	0,020	535	Mercado Público (m)	0,022	605	Mercado Público (m)
FXB012	Bombas de infusión	88,237	2.396.409	Mercado Público (m)	115,456	3.135.643	Mercado Público (m)
FYA022	Sensor	4,040	109.730	Mercado Público (m)	7,637	207.415	Mercado Público (m)
FLE906	Cánulas (quick set)	0,003	71	Mercado Público (m)	0,003	80	Mercado Público (m)
FYA146	Reservorio	4,607	125.120	Mercado Público (m)	8,708	236.505	Mercado Público (m)
FYA026	Cintas de cetona (cetonemia)	0,012	318	Mercado Público (m)	0,022	601	Mercado Público (m)
0101113	Consulta integral de especialidades en medicina Interna y subespecialidades, oftalmología, neurología, oncología (Hospital alta complejidad)	0,352	9.550	MAI 2018	0,835	22.681	Precios GES Específicos
0102001	Consulta o control por enfermera	0,046	1.250	MAI 2018	0,405	10.997	Precios GES Específicos
FYA011	apósito primario (bacteriostaticos) inhibidor de bacterias	0,140	3.803	Mercado Público (incl. Cenabast)	0,257	6.978	Mercado Público (sin Cenabast)
FYA919	Apósito primario (absorventes)	0,021	580	Mercado Público (m)	0,040	1.096	Mercado Público (m)
FXB056	Apósito primario (hidratantes)	0,016	424	Mercado Público (m)	0,020	555	Mercado Público (m)
FXB056	Apósito primario (hidratantes)	0,016	424	Mercado Público (m)	0,020	555	Mercado Público (m)
FYA985	Apósito primario (regenerativos)	0,108	2.925	Mercado Público (m)	0,204	5.529	Mercado Público (m)
FYA040	Equipo de curación desechables	0,048	1.311	Mercado Público (m)	0,091	2.477	Mercado Público (m)
FYA986	Espuma limpiadora de piel	0,066	1.798	Mercado Público (m)	0,125	3.399	Mercado Público (m)

Código	Glosa	Precio Público (Uf)	Precio Público (\$)	Fuente Precio Público	Precio Privado (Uf)	Precio Privado (\$)	Fuente Precio Privado
FYA913	Bandeja de curación	0,494	13.410	Mercado Público (m)	0,933	25.348	Mercado Público (m)
FIT004	Clorhexidina jabonosa de 50 ml	0,033	884	Mercado Público (m)	0,037	1.000	Mercado Público (m)
FYA909	Aguja n° 21	0,001	30	Mercado Público (m)	0,002	57	Mercado Público (m)
FYA117	Solución fisiológica 500 ml	0,010	283	Mercado Público (incl. Cenabast)	0,035	951	Mercado Público (sin Cenabast)
FXB056	Venda semi-elástica 8 cm x 4 mts	0,016	424	Mercado Público (m)	0,020	555	Mercado Público (m)
FYA054	Guantes de procedimiento	0,000	9	Mercado Público (m)	0,001	18	Mercado Público (m)
FYA009	Cinta adhesiva de rayón de 2,5 cm	0,014	392	Mercado Público (m)	0,027	741	Mercado Público (m)
FXB002	Protector cutáneo spray	0,263	7.152	Mercado Público (m)	0,345	9.358	Mercado Público (m)
FFD002	Ácidos grasos hiperoxigenados (lubricante cutáneo)	0,721	19.593	Mercado Público (m)	0,816	22.172	Mercado Público (m)
FXB013	Solución limpiadora antibiofilm	0,121	3.284	Mercado Público (m)	0,158	4.297	Mercado Público (m)
FYA008	Apósito tradicional especial 10 cm x 10cm	0,053	1.441	Mercado Público (incl. Cenabast)	0,100	2.723	Mercado Público (sin Cenabast)
FYA010	Apósito tradicional especial 10 cm x 20cm	0,053	1.441	Mercado Público (incl. Cenabast)	0,100	2.723	Mercado Público (sin Cenabast)
FYA990	Apósito tradicional especial 20 cm x 25cm	0,021	580	Mercado Público (m)	0,040	1.096	Mercado Público (m)
0401054	Radiografía de brazo, antebrazo, codo, muñeca, mano, dedos, pie (frontal y lateral)	0,276	7.490	MAI 2018	0,413	11.206	Precios GES Específicos

Código	Glosa	Precio Público (Uf)	Precio Público (\$)	Fuente Precio Público	Precio Privado (Uf)	Precio Privado (\$)	Fuente Precio Privado
FYA972	Curetas 3 mm o 4 mm	0,064	1.732	Mercado Público (m)	0,121	3.273	Mercado Público (m)
FZP933	MLE181707030_Sesión oxígeno localizado	0,046	1.260	MLE 2018	0,209	5.678	Precios GES Específicos
FDL001	Prostaglandina e1	11,861	322.126	Mercado Público (m)	13,422	364.528	Mercado Público (m)
FYA011	Apósito primario (bactericidas) con plata sobre 1 mg por gramo de apósito	0,140	3.803	Mercado Público (incl. Cenabast)	0,257	6.978	Mercado Público (sin Cenabast)
FYA992	hidrogel con plata 15 g	0,173	4.708	Mercado Público (m)	0,328	8.898	Mercado Público (m)
FYA040	Equipo de curación desechables	0,048	1.311	Mercado Público (m)	0,091	2.477	Mercado Público (m)
FYA913	Bandeja de curación	0,494	13.410	Mercado Público (m)	0,933	25.348	Mercado Público (m)
FYA054	Guantes estériles n°6 o n°7	0,000	9	Mercado Público (m)	0,001	18	Mercado Público (m)
FYA990	Apósito tradicional especial 20 cm x 40cm	0,021	580	Mercado Público (m)	0,040	1.096	Mercado Público (m)
0306012	Anaerobios (incluye cód. 03-06-008)	0,200	5.440	MAI 2018	0,243	6.586	Precios GES Específicos
FIN003	Amoxicilina + ácido clavulánico	0,011	293	Mercado Público (incl. Cenabast)	0,015	394	Mercado Público (sin Cenabast)
FIS005	Sulfametoxazol + trimetoprim	0,001	36	Mercado Público (m)	0,002	41	Mercado Público (m)
FIE008	Cefadroxilo	0,003	69	Mercado Público (incl. Cenabast)	0,005	138	IMS 2017
FXB014	Botín de descarga personalizado	2,284	62.036	Mercado Público (m)	2,989	81.173	Mercado Público (m)
FXA505	Ortesis de contacto total de pie	1,196	32.477	Mercado Público (m)	1,565	42.495	Mercado Público (m)

Código	Glosa	Precio Público (Uf)	Precio Público (\$)	Fuente Precio Público	Precio Privado (Uf)	Precio Privado (\$)	Fuente Precio Privado
FXA506	Zapatos ortopédico	1,552	42.139	Mercado Público (m)	2,030	55.138	Mercado Público (m)
0101109	Consulta integral de especialidades en Urología, Otorrinolaringología, Medicina Física y Rehabilitación, Dermatología, Pediatría y Subespecialidades (en CDT)	0,284	7.710	MAI 2018	0,897	24.356	Precios GES Específicos
0101112	Consulta integral de especialidades en urología, otorrinolaringología, medicina física y rehabilitación, dermatología, pediatría y subespecialidades (hospital alta complejidad)	0,284	7.710	MAI 2018	0,781	21.199	Precios GES Específicos
0102006	Atención kinésica integral ambulatoria	0,050	1.370	MAI 2018	0,379	10.297	Precios GES Específicos
FZP509	MAI182701013_Control por protesista	0,129	3.490	MAI 2018	0,106	2.877	Precios GES Específicos
FXA545	Prótesis transibial modular con cubierta cosmética con cavidad ptb/tsb con socket blando (de prueba y definitiva*); suspensión elástica; pie sach o dinámico	63,112	1.714.052	Mercado Público (m)	82,581	2.242.795	Mercado Público (m)
FXA545	Prótesis transibial modular con cubierta cosmética con cavidad ptb/tsb (de prueba y definitiva*); liner con shuttle-lock, suspensión elástica, pie sach o dinámico.	63,112	1.714.052	Mercado Público (m)	82,581	2.242.795	Mercado Público (m)
FYA506	Liner de elastómero	7,933	215.451	Mercado Público (m)	14,995	407.251	Mercado Público (m)
FXA505	Órtesis de contacto total pie contralateral.	1,196	32.477	Mercado Público (m)	1,565	42.495	Mercado Público (m)
FXA506	Zapatos terapéuticos	1,552	42.139	Mercado Público (m)	2,030	55.138	Mercado Público (m)
FXB015	Venda elástica	0,027	732	Mercado Público (m)	0,035	957	Mercado Público (m)
2301022	Bastones	0,411	11.170	MLE 2018	0,360	9.784	Precios GES Específicos
FXA099	Silla de ruedas	13,381	363.417	Cotizaciones Minsal AATT	17,509	475.522	Cotizaciones Minsal AATT

Código	Glosa	Precio Público (Uf)	Precio Público (\$)	Fuente Precio Público	Precio Privado (Uf)	Precio Privado (\$)	Fuente Precio Privado
FXA546	Prótesis transfemoral modular con cubierta cosmética, cavidad mediolateral estrecha o cuadrilátera (de prueba y definitiva*), con válvula de vacío, y suspensión elástica, rodilla con desbloqueo manual, pie articulado	95,264	2.587.248	Mercado Público (m)	124,650	3.385.350	Mercado Público (m)
FXA546	Prótesis transfemoral modular con cubierta cosmética, cavidad mediolateral estrecha o cuadrilátera (de prueba y definitiva*), con sistema shuttle-lock o sistema kiss, y suspensión elástica, rodilla con desbloqueo manual, pie articulado	95,264	2.587.248	Mercado Público (m)	124,650	3.385.350	Mercado Público (m)
FXA546	Prótesis transfemoral modular con cubierta cosmética, cavidad mediolateral estrecha o cuadrilátera (de prueba y definitiva*), con válvula de vacío y suspensión elástica, rodilla con desbloqueo por carga o policéntrica, pie articulado o sach	95,264	2.587.248	Mercado Público (m)	124,650	3.385.350	Mercado Público (m)
FZZ690	MAI180302005_Acido urico	0,049	1.330	MAI 2018	0,067	1.823	Precios GES Específicos
0302032	ELP	0,038	1.040	MAI 2018	0,067	1.812	Precios GES Específicos
FZP934	MLE180101009_Consultoría por especialista	0,406	11.020	MLE 2018	1,372	37.253	Precios GES Específicos
FZP935	MAI180102003_Atención podológica	0,025	690	MAI 2018	0,038	1.028	MAI 2018
FAA001	Acido acetilsalisílico	0,000	12	Mercado Público (incl. Cenabast)	0,001	16	IMS 2017
FDE008	Antagonista del receptor angiotensina II	0,000	10	Mercado Público (incl. Cenabast)	0,000	13	Mercado Público (sin Cenabast)
FZZ686	MAI180302023_Creatinina plasmatica	0,041	1.120	MAI 2018	0,051	1.373	Precios GES Específicos
FZZ691	MAI180309013_Microalbuminuria	0,091	2.470	MAI 2018	0,099	2.695	Precios GES Específicos
FZZ692	MAI180309010_Creatinina orina	0,045	1.220	MAI 2018	0,052	1.413	Precios GES Específicos

Código	Glosa	Precio Público (Uf)	Precio Público (\$)	Fuente Precio Público	Precio Privado (Uf)	Precio Privado (\$)	Fuente Precio Privado
FZZ693	MAI180302034_perfil lipídico	0,193	5.240	MAI 2018	0,219	5.939	Precios GES Específicos
FDE005	IECA	0,000	4	Mercado Público (incl. Cenabast)	0,001	17	IMS 2017
FDE005	IECA	0,000	4	Mercado Público (incl. Cenabast)	0,001	17	IMS 2017
FYA904	Jeringas 50 U + agujas 6 mm	0,002	63	Mercado Público (m)	0,004	118	Mercado Público (m)
FYA079	Lancetas desechables	0,005	128	Mercado Público (incl. Cenabast)	0,009	241	Mercado Público (sin Cenabast)
FYA029	Cintas reactivas	0,009	244	Mercado Público (m)	0,017	462	Mercado Público (m)
FYA917	Medidor de glicemia	0,768	20.865	Mercado Público (m)	1,452	39.440	Mercado Público (m)
FKC005	Metformina	0,000	10	Mercado Público (m)	0,000	12	Mercado Público (m)
FKC006	Metformina	0,003	89	Mercado Público (m)	0,003	68	IMS 2017
FKC003	Metformina	0,001	16	Mercado Público (incl. Cenabast)	0,001	18	Mercado Público (sin Cenabast)
FKC004	Sulfonilureas	0,000	6	Mercado Público (incl. Cenabast)	0,000	9	Mercado Público (sin Cenabast)
FKC009	Sulfonilureas	0,001	23	Mercado Público (m)	0,001	26	Mercado Público (m)
FKC010	Sulfonilureas	0,001	25	Mercado Público (m)	0,001	28	Mercado Público (m)
FKC011	IDPP4	0,001	26	Mercado Público (m)	0,001	29	Mercado Público (m)

Código	Glosa	Precio Público (Uf)	Precio Público (\$)	Fuente Precio Público	Precio Privado (Uf)	Precio Privado (\$)	Fuente Precio Privado
FKC012	IDPP4	0,020	551	Cotización MINSAL	0,023	623	Cotización MINSAL
FKC007	Combinacion fija: Metformina + IDPP4	0,001	26	Mercado Público (m)	0,001	30	Mercado Público (m)
FKC008	Combinacion fija: Metformina + IDPP4	0,010	275	Cotización MINSAL	0,011	312	Cotización MINSAL
FZP544	MLE181201012_Fondo de ojo	0,244	6.620	MLE 2018	0,232	6.309	Precios GES Especificos
FDE031	Antagonista del receptor angiotensina II	0,000	13	Mercado Público (m)	0,001	15	Mercado Público (m)
FKC010	Sulfonilureas	0,001	25	Mercado Público (m)	0,001	28	Mercado Público (m)
FYA904	Jeringas 50+ agujas 6 mm	0,002	63	Mercado Público (m)	0,004	118	Mercado Público (m)
0102001	Control enfermera	0,046	1.250	MAI 2018	0,405	10.997	Precios GES Especificos
FKD006	Análogos de insulina de acción prolongada	0,498	13.522	Mercado Público (m)	0,335	9.105	IMS 2017
FKD008	Análogos de insulina de acción rápida	0,146	3.969	Mercado Público (m)	0,438	11.897	IMS 2017
FYA908	Agujas de 4 mm	0,007	199	Mercado Público (m)	0,014	376	Mercado Público (m)
FKD005	Insulina NPH	0,083	2.250	Mercado Público (incl. Cenabast)	0,137	3.718	Mercado Público (sin Cenabast)
FKC013	SGLT2	0,029	795	Mercado Público (m)	0,033	900	Mercado Público (m)
FKC014	SGLT2	0,032	877	Mercado Público (m)	0,037	992	Mercado Público (m)
FKC015	SGLT2	0,032	857	Mercado Público (m)	0,036	969	Mercado Público (m)

Código	Glosa	Precio Público (Uf)	Precio Público (\$)	Fuente Precio Público	Precio Privado (Uf)	Precio Privado (\$)	Fuente Precio Privado
FKC016	analogos del GLP1	1,855	50.391	Mercado Público (m)	2,100	57.024	Mercado Público (m)
FKC017	análogos del GLP1	1,855	50.391	Mercado Público (m)	2,100	57.024	Mercado Público (m)
FKC018	analogos del GLP1	2,593	70.414	IMS 2017	3,198	86.850	IMS 2017
FKC009	Sulfunilurea	0,001	23	Mercado Público (m)	0,001	26	Mercado Público (m)
FYA011	Apósito Primario (Bacteriostaticos) Inhibidor de Bacterias	0,140	3.803	Mercado Público (incl. Cenabast)	0,257	6.978	Mercado Público (sin Cenabast)
FYA919	Apósito Primario (Absorventes)	0,021	580	Mercado Público (m)	0,040	1.096	Mercado Público (m)
FXB056	Apósito Primario (Hidratantes)	0,016	424	Mercado Público (m)	0,020	555	Mercado Público (m)
FYA985	Apósito Primario (Regenerativos)	0,108	2.925	Mercado Público (m)	0,204	5.529	Mercado Público (m)
FYA008	Apósito Tradicional Especial 10 cm x 10cm	0,053	1.441	Mercado Público (incl. Cenabast)	0,100	2.723	Mercado Público (sin Cenabast)
FYA010	Apósito Tradicional Especial 10 cm x 20cm	0,053	1.441	Mercado Público (incl. Cenabast)	0,100	2.723	Mercado Público (sin Cenabast)
FYA990	Apósito Tradicional Especial 20 cm x 25cm	0,021	580	Mercado Público (m)	0,040	1.096	Mercado Público (m)
FZP933	MLE181707030_Sesion Oxigeno localizado	0,046	1.260	MLE 2018	0,209	5.678	Precios GES Especificos
FYA011	Apósito Primario (Bactericidas) con plata sobre 1 mg por gramo de aposito	0,140	3.803	Mercado Público (incl. Cenabast)	0,257	6.978	Mercado Público (sin Cenabast)
2701015	Radiografia retroalveolar total / Bite - Wing	0,117	3.180	MAI 2018	0,099	2.702	Precios GES Especificos

Código	Glosa	Precio Público (Uf)	Precio Público (\$)	Fuente Precio Público	Precio Privado (Uf)	Precio Privado (\$)	Fuente Precio Privado
2701004	Educación grupal	0,391	10.620	MAI 2018	0,251	6.823	Precios GES Específicos
2701005	Exodoncia permanente	0,166	4.520	MAI 2018	0,704	19.126	Precios GES Específicos
2701003	Destartraje y pulido de corona	0,286	7.760	MAI 2018	0,351	9.544	Precios GES Específicos
FYA076	Kit salud oral (cepillo, pasta dental, elementos de higiene interproximal)	0,237	6.450	Mercado Público (m)	0,449	12.191	Mercado Público (m)
FIN001	Amoxicilina	0,001	34	Mercado Público (incl. Cenabast)	0,002	65	IMS 2017
FIG001	Clindamicina	0,064	1.729	Mercado Público (incl. Cenabast)	0,185	5.026	IMS 2017
FIH006	Azitromicina	0,007	178	Mercado Público (incl. Cenabast)	0,007	198	Mercado Público (sin Cenabast)
FAA020	Paracetamol	0,001	14	Mercado Público (incl. Cenabast)	0,001	14	IMS 2017
FAA008	Ibuprofeno	0,001	15	Mercado Público (incl. Cenabast)	0,001	28	IMS 2017
FZP401	MAI180101104_Consulta especialidad	0,279	7.590	MAI 2018	0,416	11.310	MAI 2018
FZP922	MAI182701003_Pulido radicular	0,286	7.760	MAI 2018	0,351	9.544	Precios GES Específicos
FIG001	Clindamicina	0,064	1.729	Mercado Público (incl. Cenabast)	0,185	5.026	IMS 2017
FII002	Metronidazol	0,004	115	Mercado Público (m)	0,005	130	Mercado Público (m)

Código	Glosa	Precio Público (Uf)	Precio Público (\$)	Fuente Precio Público	Precio Privado (Uf)	Precio Privado (\$)	Fuente Precio Privado
FIE008	Cefadroxilo	0,003	69	Mercado Público (incl. Cenabast)	0,005	138	IMS 2017
FAA020	Parcetamol	0,001	14	Mercado Público (incl. Cenabast)	0,001	14	IMS 2017
0401011	Marcación preoperatoria de lesiones de la mama (4 exp.)	0,692	18.790	MAI 2018	3,073	83.448	Precios GES Específicos
0401012	Radiografía de mama, pieza operatoria (1 exp.)	0,209	5.670	MAI 2018	0,613	16.655	Precios GES Específicos
0401130	Proyección complementaria de mamas (axilar u otras), c/u	0,150	4.080	MAI 2018	0,201	5.469	Precios GES Específicos
0405031	Resonancia magnética de mama (bilateral)	4,887	132.730	MAI 2018	7,282	197.781	MAI 2018
0801002	Citología aspirativa (por punción); por cada órgano	0,295	8.020	MAI 2018	0,584	15.855	Precios GES Específicos
2001022	Punción evacuadora de quistes mamarios, c/s toma de muestras, c/s inyección de medicamentos	0,348	9.460	MAI 2018	4,273	116.048	Precios GES Específicos
2002002	Mastectomía parcial (cuadrantectomía o similar) o total s/vaciamiento ganglionar	7,415	201.380	MAI 2018	6,391	173.585	Precios GES Específicos
FYA138	Aguja de marcación 20g 10cm	0,839	22.787	Mercado Público (m)	1,586	43.073	Mercado Público (m)
FZP583	MAI182104033+PAB3+0404012_Biopsia percutánea bajo ultrasonido	2,023	54.950	MAI 2018	3,313	89.982	Precios GES Específicos
FZZ082	Determinación de marcadores tumorales (c-erb - 2) (inmunohistoquímica)	3,038	82.520	MAI 2018	16,262	441.666	Precios GES Específicos
FZP005	Determinación de receptores de estrógeno y progesterona (tec. inmunohistoquímica)	1,812	49.203	DESAL, Ministerio de Salud	3,424	93.005	DESAL, Ministerio de Salud
FZZ097	MLE180307011_Toma de muestra (incluye aguja trucut)	0,025	680	MLE 2018	0,040	1.090	Precios GES Específicos
FZP005	Determinación de receptores de estrógeno y progesterona (tec. inmunohistoquímica)	1,812	49.203	DESAL, Ministerio de Salud	3,424	93.005	DESAL, Ministerio de Salud

Código	Glosa	Precio Público (UF)	Precio Público (\$)	Fuente Precio Público	Precio Privado (UF)	Precio Privado (\$)	Fuente Precio Privado
FZZ082	Determinación de marcadores tumorales (c-erb - 2) (inmunoquímica)/ fish	3,038	82.520	MAI 2018	16,262	441.666	Precios GES Específicos
FZP603	MAI182001023 _Biopsia estereotáxica digital	17,665	479.770	MAI 2018	19,646	533.572	Precios GES Específicos
0401070	Tórax (frontal y lateral)/incluye fluoroscopia/ 2 proy. panorámicas(2 exp.)	0,568	15.430	MAI 2018	0,789	21.434	Precios GES Específicos
0403013	Tórax total (30 cortes 8-10 mm)	2,815	76.440	MAI 2018	4,063	110.357	Precios GES Específicos
0403014	Abdomen(hígado, vías y vesícula biliar, páncreas, bazo, suprarrenales y riñones) 40 cortes 8-10 mm)	1,676	45.520	MAI 2018	3,652	99.179	Precios GES Específicos
0403016	Pelvis (28 cortes 8-10 mm)	1,676	45.520	MAI 2018	2,522	68.497	Precios GES Específicos
0405006	Columna dorsal	5,960	161.870	MAI 2018	6,592	179.035	Precios GES Específicos
0501103	Cintigrafía ósea completa planar o médula ósea (a.c 0501133, cuando corresponda)	1,937	52.620	MAI 2018	3,190	86.634	Precios GES Específicos
FZZ515	MAI180304002 _Fish	1,519	41.260	MAI 2018	8,131	220.833	Precios GES Específicos
0203002	Día cama hospitalización integral adulto en unidad de cuidado intensivo (u.c.i.)	5,711	155.110	MAI 2018	38,369	1.042.063	Precios GES Específicos
0501108	Linfocintigrafía isotópica (no incluye procedimiento)	2,153	58.460	MAI 2018	3,306	89.799	Precios GES Específicos
0801006	Estudio histopatológico de biopsia contemporánea (rápida) a intervenciones quirúrgicas (por cada órgano) (no incluye biopsia diferida)	0,805	21.850	MAI 2018	3,081	83.688	Precios GES Específicos
1703036	Axilo-supraclavicular	13,316	361.640	MAI 2018	7,437	201.979	Precios GES Específicos
2002003	Mastectomía radical o tumorectomía c/vaciamiento ganglionar o mastectomía total c/vaciamiento ganglionar	13,400	363.920	MAI 2018	9,290	252.312	Precios GES Específicos
FYA138	Aguja de marcación	0,839	22.787	Mercado Público (m)	1,586	43.073	Mercado Público (m)

Código	Glosa	Precio Público (Uf)	Precio Público (\$)	Fuente Precio Público	Precio Privado (Uf)	Precio Privado (\$)	Fuente Precio Privado
FZP584	MAI180801007+0801008__Biopsia de linfonodo centinela (tinción del linfonodo centinela se usa el colorante "azul de isosulfan")	1,210	32.870	MAI 2018	3,038	82.510	Precios GES Específicos
FXA084	Prótesis mamaria externa con sostén	3,181	86.400	Mercado Público (incl. Cenabast)	4,163	113.052	Mercado Público (sin Cenabast)
1502052	Reconstrucción mamaria	7,903	214.630	MAI 2018	10,624	288.539	Precios GES Específicos
FZP604	MLE180601016__Compresión neumática	0,039	1.050	MLE 2018	0,868	23.579	Precios GES Específicos
FXB009	Implante mamario interno definitivo	0,037	1.014	Mercado Público (m)	0,049	1.327	Mercado Público (m)
FYA124	Medias antiembólicas	0,149	4.045	Mercado Público (incl. Cenabast)	0,282	7.647	Mercado Público (sin Cenabast)
FXA076	Sostenes especiales	3,699	100.450	Mercado Público (m)	4,840	131.437	Mercado Público (m)
1502018	Colgajos (rotación, avance, deslizamiento, al azar o similar) - colgajos musculares o musculocutáneos	9,474	257.300	MAI 2018	11,861	322.136	Precios GES Específicos
FYA174	Expansor mamario	20,670	561.361	Mercado Público (m)	39,070	1.061.098	Mercado Público (m)
FDD026	Heparina bajo peso molecular	0,072	1.955	Mercado Público (incl. Cenabast)	0,075	2.038	Mercado Público (sin Cenabast)
1802001	Diafragmática por vía abdominal o cualquiera otra hernia con uso de prótesis (no incluye el valor de la prótesis)	9,954	270.350	MAI 2018	9,683	262.990	Precios GES Específicos
FXB016	Faja abdominal de 3 o 4 bandas	0,233	6.330	Mercado Público (m)	0,305	8.283	Mercado Público (m)
FXA077	Malla de prolene de 30 x 30 cms.	0,816	22.161	Mercado Público (incl. Cenabast)	1,223	33.226	Mercado Público (sin Cenabast)

Código	Glosa	Precio Público (Uf)	Precio Público (\$)	Fuente Precio Público	Precio Privado (Uf)	Precio Privado (\$)	Fuente Precio Privado
FGB001	Antagonista de receptores dopaminérgicos d2	0,001	17	Mercado Público (incl. Cenabast)	0,001	29	IMS 2017
FGB005	Bloqueador de los receptores 5 - hidroxitriptamina (5-ht3)	0,011	307	Mercado Público (incl. Cenabast)	0,023	616	Mercado Público (sin Cenabast)
FCA013	Doxorubicina	0,302	8.191	Mercado Público (incl. Cenabast)	0,517	14.036	IMS 2017
FCA006	Ciclofosfamida	0,287	7.795	Mercado Público (incl. Cenabast)	0,258	7.000	IMS 2017
FHC003	Dexametasona	0,010	274	Mercado Público (incl. Cenabast)	0,011	310	Mercado Público (sin Cenabast)
FIA001	Amikacina	0,009	236	Mercado Público (incl. Cenabast)	0,045	1.231	IMS 2017
FIE006	Ceftriaxona	0,008	221	Mercado Público (incl. Cenabast)	0,008	225	IMS 2017
FIN018	Cloxacilina	0,007	184	Mercado Público (incl. Cenabast)	0,030	809	IMS 2017
FJC003	Factor estimulante de colonia	0,287	7.800	Mercado Público (m)	0,325	8.827	Mercado Público (m)
FID001	Fluconazol	0,005	130	Mercado Público (incl. Cenabast)	0,017	475	IMS 2017
FGB001	Antagonista de receptores dopaminérgicos d2	0,001	17	Mercado Público (incl. Cenabast)	0,001	29	IMS 2017

Código	Glosa	Precio Público (Uf)	Precio Público (\$)	Fuente Precio Público	Precio Privado (Uf)	Precio Privado (\$)	Fuente Precio Privado
FJA001	Antihistamínico inyectable	0,002	68	Mercado Público (incl. Cenabast)	0,008	213	IMS 2017
FGB005	Bloqueador de los receptores 5 - hidroxitriptamina (5-ht3)	0,011	307	Mercado Público (incl. Cenabast)	0,023	616	Mercado Público (sin Cenabast)
FHC003	Dexametasona	0,010	274	Mercado Público (incl. Cenabast)	0,011	310	Mercado Público (sin Cenabast)
FCA049	Docetaxel	1,374	37.308	Mercado Público (incl. Cenabast)	3,697	100.401	IMS 2017
FCA028	Paclitaxel	1,850	50.243	Mercado Público (incl. Cenabast)	2,093	56.857	Mercado Público (sin Cenabast)
FGB005	Bloqueador de los receptores 5 - hidroxitriptamina (5-ht3)	0,011	307	Mercado Público (incl. Cenabast)	0,023	616	Mercado Público (sin Cenabast)
FHC003	Dexametasona	0,010	274	Mercado Público (incl. Cenabast)	0,011	310	Mercado Público (sin Cenabast)
FCA005	Ciclofosfamida	0,009	234	Mercado Público (incl. Cenabast)	0,009	248	IMS 2017
FCA017	5 - fluorouracilo	0,080	2.184	Mercado Público (incl. Cenabast)	0,192	5.204	IMS 2017
FCA024	Metotrexato	0,100	2.725	Mercado Público (incl. Cenabast)	0,153	4.164	IMS 2017
FGB005	Bloqueador de los receptores 5 - hidroxitriptamina (5-ht3)	0,011	307	Mercado Público (incl. Cenabast)	0,023	616	Mercado Público (sin Cenabast)

Código	Glosa	Precio Público (Uf)	Precio Público (\$)	Fuente Precio Público	Precio Privado (Uf)	Precio Privado (\$)	Fuente Precio Privado
FGB001	Antagonista de receptores dopaminérgicos d2	0,001	17	Mercado Público (incl. Cenabast)	0,001	29	IMS 2017
FCA044	Gemcitabina	2,389	64.879	Mercado Público (incl. Cenabast)	2,874	78.066	IMS 2017
FIA001	Amikacina	0,009	236	Mercado Público (incl. Cenabast)	0,045	1.231	IMS 2017
FJC003	Factor estimulante de colonia	0,287	7.800	Mercado Público (m)	0,325	8.827	Mercado Público (m)
FID001	Fluconazol	0,005	130	Mercado Público (incl. Cenabast)	0,017	475	IMS 2017
FCA003	Capecitabina	0,084	2.281	Mercado Público (incl. Cenabast)	0,064	1.743	IMS 2017
FGA001	Loperamida	0,001	21	Mercado Público (incl. Cenabast)	0,001	36	IMS 2017
0801004	Estudio histopatológico con técnicas de inmunohistoquímica o inmunofluorescencia (por cada órgano)	0,805	21.850	MAI 2018	1,545	41.960	Precios GES Específicos
FZZ082	Determinación de marcadores tumorales (c-erb - 2) (inmunohistoquímica)/ fish	3,038	82.520	MAI 2018	16,262	441.666	Precios GES Específicos
FKA093	Bifosfonatos	0,639	17.347	Mercado Público (m)	0,723	19.630	Mercado Público (m)
FLA003	Calcio + vitamina d	0,001	33	Mercado Público (incl. Cenabast)	0,006	155	IMS 2017
FKA129	Bifosfonatos	9,201	249.889	Mercado Público (m)	10,412	282.782	Mercado Público (m)

Código	Glosa	Precio Público (Uf)	Precio Público (\$)	Fuente Precio Público	Precio Privado (Uf)	Precio Privado (\$)	Fuente Precio Privado
FLA024	Calcio + vitamina d	0,005	127	Mercado Público (m)	0,005	143	Mercado Público (m)
FCA130	Inhibidor aromatasa	0,026	714	Mercado Público (m)	0,057	1.554	IMS 2017
FCA131	Fulvestran 250 mg	8,625	234.248	Mercado Público (m)	9,130	247.957	IMS 2017
FCA029	Tamoxifeno	0,002	51	Mercado Público (incl. Cenabast)	0,004	104	IMS 2017
FXB017	Manga elástica	1,299	35.282	Mercado Público (m)	1,700	46.165	Mercado Público (m)
0403017	Extremidades, estudio localizado (30 cortes 2-4 mm)	1,521	41.300	MAI 2018	2,506	68.061	Precios GES Específicos
0404007	Ecotomografía transvaginal para seguimiento de ovulación, proc. completo (6-8 sesiones)	0,599	16.260	MAI 2018	0,899	24.406	Precios GES Específicos
0405011	Pelvis	5,960	161.870	MAI 2018	7,182	195.063	Precios GES Específicos
0501103	Cintigrafía ósea completa planar o médula ósea (a.c. 0501133, cuando corresponda)	1,937	52.620	MAI 2018	3,190	86.634	Precios GES Específicos
FZP508	MAI180102007 _Evaluación por terapia ocupacional	0,046	1.250	MAI 2018	0,776	21.063	Precios GES Específicos
FXB017	Manga elástica compresiva	1,299	35.282	Mercado Público (m)	1,700	46.165	Mercado Público (m)
FXB018	Guante elástico compresivo	2,978	80.887	Mercado Público (m)	3,897	105.838	Mercado Público (m)
0301045	Hemograma	0,093	2.530	MAI 2018	0,136	3.691	Precios GES Específicos
0309022	Orina completa	0,058	1.570	MAI 2018	0,066	1.799	Precios GES Específicos
FZP994	MAI180504004_Radioterapia complejidad media (rdt 3d)	19,094	518.580	MAI 2018	39,523	1.073.409	Precios GES Específicos

Código	Glosa	Precio Público (Uf)	Precio Público (\$)	Fuente Precio Público	Precio Privado (Uf)	Precio Privado (\$)	Fuente Precio Privado
FZP997	MAI180504004_Radioterapia compleja (imrt, tbi, ict)	19,094	518.580	MAI 2018	39,523	1.073.409	Precios GES Específicos
FZP996	MAI180504004_Radioterapia altamente compleja (rc, gk, ck, sbrr, sart, rio)	19,094	518.580	MAI 2018	39,523	1.073.409	Precios GES Específicos
FZP995	MAI180504014_Radioterapia paliativa	10,306	279.900	MAI 2018	22,233	603.813	Precios GES Específicos
0405010	Abdomen	5,960	161.870	MAI 2018	5,500	149.374	Precios GES Específicos
0401049	Columna total o dorsolumbar, panorámica con folio graduado (1 proy.) (1 exp.)	0,415	11.280	MAI 2018	0,742	20.139	Precios GES Específicos
0405007	Columna lumbar	5,960	161.870	MAI 2018	6,468	175.665	Precios GES Específicos
0203008	Día cama hospitalización integral incubadora	2,475	67.210	MAI 2018	9,938	269.915	Precios GES Específicos
0301086	Velocidad de eritrosedimentación (proc. aut.)	0,017	460	MAI 2018	0,025	678	Precios GES Específicos
0302005	Acido úrico	0,049	1.330	MAI 2018	0,067	1.823	Precios GES Específicos
0308010	Citológico c/s tinción (incluye examen al fresco, recuento celular y citológico porcentual)	0,091	2.480	MAI 2018	0,144	3.921	Precios GES Específicos
0401013	Abdomen simple (1 proyección) (1 exp.) (con equipo estático o móvil)	0,276	7.490	MAI 2018	0,481	13.069	Precios GES Específicos
0401032	Cráneo frontal y lateral (2 exp.)	0,328	8.910	MAI 2018	0,546	14.820	Precios GES Específicos
0402012	Pielografía ascendente (3 exp.)	1,895	51.470	MAI 2018	3,238	87.942	Maestro Prestaciones
0402014	Uretero y/o cistoureterografía miccional retrógrada (5 exp.)	0,969	26.320	MAI 2018	1,023	27.773	Maestro Prestaciones
0404010	Ecotomografía renal (bilateral), o de bazo	0,539	14.640	MAI 2018	0,814	22.120	Precios GES Específicos
0404011	Ecotomografía cerebral (r.n. o lactante)	0,539	14.640	MAI 2018	1,119	30.384	Precios GES Específicos

Código	Glosa	Precio Público (Uf)	Precio Público (\$)	Fuente Precio Público	Precio Privado (Uf)	Precio Privado (\$)	Fuente Precio Privado
1103037	Meningo y meningoencefalocelo occipital, repar. de	24,812	673.850	MAI 2018	27,995	760.320	Maestro Prestaciones
1103047	Disrafias espinales: meningocelo, mielomeningocelo, diastematomielia, lipoma, lipomeningocelo, médula anclada, etc.	24,812	673.850	MAI 2018	16,769	455.412	Precios GES Específicos
1103132	Instalación de derivativas de lcr (incluye valor de la válvula)	28,012	760.780	MAI 2018	33,113	899.318	Precios GES Específicos
1301011	Potenciales evocados en corteza (por ej.: auditivo, ocular o corporales), c/u	0,448	12.170	MLE 2018	1,027	27.881	Precios GES Específicos
0801003	Estudio histopatológico con microscopía electrónica (por cada órgano)	0,928	25.210	MAI 2018	4,981	135.285	Precios GES Específicos
FIE001	Cefazolina	0,014	392	Mercado Público (incl. Cenabast)	0,022	595	Mercado Público (sin Cenabast)
1801043	Manometría anorrectal	0,596	16.180	MLE 2018	1,663	45.159	Maestro Prestaciones
FXA508	Ortesis: tobillo pie - otp	5,283	143.485	Mercado Público (m)	6,913	187.746	Mercado Público (m)
FXB019	sonda para caterismo vesical	0,052	1.424	Mercado Público (m)	0,069	1.864	Mercado Público (m)
FIE010	Cefadroxilo	0,033	897	Mercado Público (incl. Cenabast)	0,051	1.385	IMS 2017
FIC002	Nitrofurantoina	0,085	2.306	Mercado Público (incl. Cenabast)	0,092	2.510	IMS 2017
FXA505	Ortesis: canaletas	1,196	32.477	Mercado Público (m)	1,565	42.495	Mercado Público (m)
FXB020	Hkafo (pelvipedio)	93,182	2.530.698	Mercado Público (m)	121,926	3.311.357	Mercado Público (m)
FXB020	Seating	93,182	2.530.698	Mercado Público (m)	121,926	3.311.357	Mercado Público (m)

Código	Glosa	Precio Público (Uf)	Precio Público (\$)	Fuente Precio Público	Precio Privado (Uf)	Precio Privado (\$)	Fuente Precio Privado
0401051	Pelvis, cadera o coxofemoral, c/u (1 exp.)	0,239	6.500	MAI 2018	0,382	10.365	Precios GES Específicos
FXA128	Bastón canadiense codera fija	0,577	15.662	Cotizaciones Minsal AATT	0,755	20.494	Cotizaciones Minsal AATT
FXA140	Silla de ruedas estandar	12,521	340.046	Cotizaciones Minsal AATT	16,383	444.941	Cotizaciones Minsal AATT
FXA141	Silla de ruedas neurológica	20,004	543.290	Cotizaciones Minsal AATT	26,175	710.882	Cotizaciones Minsal AATT
FXA131	Andador con 2 ruedas y apoyo antebraquial	3,334	90.548	Cotizaciones Minsal AATT	4,363	118.480	Cotizaciones Minsal AATT
FXA132	Andador con 2 ruedas	2,757	74.886	Cotizaciones Minsal AATT	3,608	97.986	Cotizaciones Minsal AATT
FXA133	Cojín antiescara viscoelástico	1,712	46.498	Cotizaciones Minsal AATT	2,240	60.841	Cotizaciones Minsal AATT
FXA135	Colchón antiescara celdas de aire de 3 secciones	9,236	250.843	Cotizaciones Minsal AATT	12,085	328.222	Cotizaciones Minsal AATT
0101101	Consulta o control médico nivel secundario	0,173	4.710	MAI 2018	0,572	15.531	Precios GES Específicos
0601029	Atencion kinesiológica integral	0,166	4.520	MLE 2018	0,653	17.732	Precios GES Específicos
0401064	Apoyo fluoroscopio a columna	0,231	6.270	MAI 2018	0,773	20.986	Precios GES Específicos
0405016	Columna total: estudio de columna cervical, dorsal y lumbar	10,727	291.340	MAI 2018	9,312	252.903	Precios GES Específicos
0702007	Transfusión en niño (atención ambulatoria, atención cerrada siempre que la administración sea controlada por profesional especialista, tecnólogo médico o médico responsable)	0,270	7.330	MAI 2018	0,725	19.703	Precios GES Específicos
1707002	Espirometría basal y con broncodilatador	0,339	9.200	MLE 2018	0,536	14.562	Precios GES Específicos
2104113	Escoliosis, trat. quir., cualquier vía de abordaje, e instrumentación de harrington, luque, dwyer o similares (no incluye material de fijación de columna)	26,239	712.630	MAI 2018	21,504	584.029	Precios GES Específicos

Código	Glosa	Precio Público (Uf)	Precio Público (\$)	Fuente Precio Público	Precio Privado (Uf)	Precio Privado (\$)	Fuente Precio Privado
1103069	Fijación	16,129	438.050	MAI 2018	13,639	370.422	Precios GES Específicos
2104135	Operación de salvataje cadera, columna o similares	15,531	421.810	MAI 2018	41,516	1.127.517	Maestro Prestaciones
FAA006	Anti inflamatorios no esteroideos	0,002	58	Mercado Público (incl. Cenabast)	0,010	260	IMS 2017
FBA002	Tiva kit (Propofol)	0,084	2.286	Mercado Público (m)	0,095	2.586	Mercado Público (m)
FAC510	Tiva kit (Remifentanil)	0,460	12.495	Mercado Público (m)	0,521	14.140	Mercado Público (m)
FIE001	Cefazolina	0,014	392	Mercado Público (incl. Cenabast)	0,022	595	Mercado Público (sin Cenabast)
FDJ001	Ácido tranexámico	0,072	1.955	Mercado Público (incl. Cenabast)	0,502	13.632	IMS 2017
FAA051	Paracetamol ev	0,107	2.894	Mercado Público (m)	0,121	3.275	Mercado Público (m)
FYA642	Pess y motores intraoperatorios	28,302	768.641	Mercado Público (m)	53,497	1.452.904	Mercado Público (m)
FXA037	Prótesis	3,214	87.280	EVC 2015 + AD02 (FONASA)	3,214	87.280	EVC 2015 + AD02 (ISAPRE)
FYB005	Sustituto óseo	11,086	301.081	Mercado Público (m)	20,955	569.112	Mercado Público (m)
FAC521	Tramadol clorhidrato	0,024	660	Mercado Público (m)	0,042	1.131	IMS 2017
FIQ001	Vancomicina	0,072	1.956	Mercado Público (incl. Cenabast)	0,257	6.990	IMS 2017

Código	Glosa	Precio Público (Uf)	Precio Público (\$)	Fuente Precio Público	Precio Privado (Uf)	Precio Privado (\$)	Fuente Precio Privado
FYA650	Insumos especiales (recuperador de sangre y derivados, electrobisturí ultrasonico, otros.....hemostático locales) incluye 0702011 y 0702014	141,921	3.854.397	Mercado Público (m)	268,262	7.285.679	Mercado Público (m)
2104117	Osteotomía vertebral	21,505	584.040	MAI 2018	19,732	535.907	Precios GES Específicos
FAA006	Anti inflamatorios no esteroideos	0,002	58	Mercado Público (incl. Cenabast)	0,010	260	IMS 2017
FAC521	Tramadol clorhidrato	0,024	660	Mercado Público (m)	0,042	1.131	IMS 2017
1701008	Ecocardiograma bidimensional (incluye registro modo m, papel fotosensible y fotografía), en adultos o niños (proc. aut.)	1,159	31.490	MAI 2018	1,703	46.246	Precios GES Específicos
FAA051	Paracetamol	0,107	2.894	Mercado Público (m)	0,121	3.275	Mercado Público (m)
FYA642	Pess y moteres intraoperatorios	28,302	768.641	Mercado Público (m)	53,497	1.452.904	Mercado Público (m)
FXA538	Corset	11,413	309.969	Mercado Público (m)	14,934	405.586	Mercado Público (m)
FDJ001	Acido tranexámico	0,072	1.955	Mercado Público (incl. Cenabast)	0,502	13.632	IMS 2017
FAA067	Paracetamol ev	0,081	2.197	Mercado Público (m)	0,092	2.486	Mercado Público (m)
FZP644	MAI182104117+PAB11 _Alargamiento sistema creador de columna	25,872	702.640	MAI 2018	36,389	988.276	Maestro Prestaciones
0404013	Ecotomografía ocular bidimensional, uno o ambos ojos	0,539	14.640	MAI 2018	1,079	29.317	Precios GES Específicos
1201020	Ecobiometría con cálculo de lente intraocular, ambos ojos.	0,680	18.470	MLE 2018	0,855	23.218	Precios GES Específicos
FZP546	MLE181201020 _Biometría óptica	0,680	18.470	MLE 2018	0,855	23.218	Precios GES Específicos

Código	Glosa	Precio Público (Uf)	Precio Público (\$)	Fuente Precio Público	Precio Privado (Uf)	Precio Privado (\$)	Fuente Precio Privado
FZP547	Microscopía especular	1,237	33.600	DESAL, Ministerio de Salud	2,551	69.288	DESAL, Ministerio de Salud
2501121	Facoemulsificación (incluye valor de la prótesis)	24,725	671.500	MAI 2018	36,843	1.000.605	MAI 2018
FZP548	MAI181202064_Facoemulsificación (no incluye valor de la prótesis)	17,419	473.070	MAI 2018	5,283	143.485	Precios GES Específicos
1202164	Facoéresis extracapsular con implante de lente intraocular (incluye el valor de la prótesis)	22,014	597.880	MAI 2018	6,341	172.225	Precios GES Específicos
FYB006	Lente intraocular tórico	5,107	138.687	Mercado Público (m)	9,652	262.149	Mercado Público (m)
FZP545	MAI181202062_Vitrectomía anterior	7,246	196.800	MAI 2018	9,949	270.206	Precios GES Específicos
FYA570	MAI183001001_Lente óptico	0,803	21.820	MAI 2018	1,076	29.228	Precios GES Específicos
FI0011	Tobramicina + dexametasona	0,081	2.206	Mercado Público (incl. Cenabast)	0,315	8.550	IMS 2017
FI0057	Moxifloxacino	0,144	3.900	Mercado Público (incl. Cenabast)	0,395	10.717	IMS 2017
FHC035	Prednisolona	0,181	4.928	Mercado Público (m)	0,205	5.576	Mercado Público (m)
FMA010	Timolol 0.5%/dorzolamida	0,158	4.302	Mercado Público (incl. Cenabast)	0,767	20.823	IMS 2017
FYA570	MAI183001001_Lentes de lejos	0,803	21.820	MAI 2018	1,076	29.228	Precios GES Específicos
FBB008	Proparacaína 0,5%	0,206	5.606	Mercado Público (m)	0,234	6.344	Mercado Público (m)
FMC001	Tropicamida 1%	0,763	20.709	Mercado Público (m)	0,863	23.434	Mercado Público (m)
FMC002	Fenilefrina 2,5%	0,613	16.648	Mercado Público (m)	0,710	19.274	IMS 2017

Código	Glosa	Precio Público (Uf)	Precio Público (\$)	Fuente Precio Público	Precio Privado (Uf)	Precio Privado (\$)	Fuente Precio Privado
FIT001	Povidona 5%	0,018	480	IMS 2017	0,022	591	IMS 2017
FYA576	Cassette de facoemulsificación	2,217	60.209	Mercado Público (m)	4,191	113.809	Mercado Público (m)
FXB021	Lente contacto	4,841	131.467	Mercado Público (m)	6,334	172.022	Mercado Público (m)
FHC035	Prednisolona	0,181	4.928	Mercado Público (m)	0,205	5.576	Mercado Público (m)
FBB008	Proparacaína 0,5%	0,206	5.606	Mercado Público (m)	0,234	6.344	Mercado Público (m)
FZP545	MAI181202062_Vitrectomía posterior	7,246	196.800	MAI 2018	9,949	270.206	Precios GES Específicos
F10011	Tobramicina/dexametasona	0,081	2.206	Mercado Público (incl. Cenabast)	0,315	8.550	IMS 2017
1202065	Implante secundario de lente intraocular	10,080	273.750	MAI 2018	18,225	494.967	Precios GES Específicos
FYB006	Lente intraocular (ver si está en código de implante secundario)	5,107	138.687	Mercado Público (m)	9,652	262.149	Mercado Público (m)
0401004	Proyección complementaria en el mismo examen (oblicuas, selectivas u otras), c/u (1 exp.)	0,209	5.670	MAI 2018	0,469	12.733	Precios GES Específicos
2104129	Endoprótesis total de cadera (no incluye prótesis)	17,598	477.940	MAI 2018	14,383	390.625	Precios GES Específicos
FAC512	Tramadol	0,004	100	Mercado Público (m)	0,049	1.343	IMS 2017
FAC521	Tramadol	0,024	660	Mercado Público (m)	0,042	1.131	IMS 2017
FGB009	Domperidona	0,011	307	Mercado Público (incl. Cenabast)	0,052	1.416	IMS 2017
FGB502	Domperidona	0,035	938	Mercado Público (m)	0,121	3.278	IMS 2017

Código	Glosa	Precio Público (Uf)	Precio Público (\$)	Fuente Precio Público	Precio Privado (Uf)	Precio Privado (\$)	Fuente Precio Privado
FGE007	Ranitidina	0,002	59	Mercado Público (incl. Cenabast)	0,003	83	Mercado Público (sin Cenabast)
FGE004	Omperezol	0,001	16	Mercado Público (incl. Cenabast)	0,001	21	IMS 2017
FDD003	Antitrombóticos: heparinas de bajo peso molecular / enoxaparina	0,048	1.304	Mercado Público (incl. Cenabast)	0,055	1.486	Mercado Público (sin Cenabast)
FLB012	Hierro (sulfato ferroso)	0,002	42	Mercado Público (incl. Cenabast)	0,001	39	IMS 2017
FYA124	Media antitrombotica	0,149	4.045	Mercado Público (incl. Cenabast)	0,282	7.647	Mercado Público (sin Cenabast)
FIE001	Cefazolina	0,014	392	Mercado Público (incl. Cenabast)	0,022	595	Mercado Público (sin Cenabast)
FIQ001	Vancomicina	0,072	1.956	Mercado Público (incl. Cenabast)	0,257	6.990	IMS 2017
0702004	Set de exámenes por unidad transfundida de plasma o de plaquetas o de crioprecipitados, c/u (incluye clasificación abo y rho, vdrl, hiv, virus hepatitis b antígeno de superficie, anticuerpos de hepatitis c, htlv - i y ii, chagas)	0,373	10.140	MAI 2018	0,953	25.875	Precios GES Específicos
FZP642	MAI182104129+PAB11_Endoprótesis total de cadera recambio un componente (no incluye prótesis)	21,965	596.540	MAI 2018	18,833	511.494	Precios GES Específicos
FZP643	MAI182104129+PAB11_Endoprótesis total de cadera recambio dos componentes (no incluye prótesis)	21,965	596.540	MAI 2018	18,833	511.494	Precios GES Específicos
FXA122	Prótesis un componente	12,271	333.260	EVC 2015 + AD02 (FONASA)	12,271	333.260	EVC 2015 + AD02 (ISAPRE)

Código	Glosa	Precio Público (Uf)	Precio Público (\$)	Fuente Precio Público	Precio Privado (Uf)	Precio Privado (\$)	Fuente Precio Privado
FXA073	Prótesis dos componentes	140,823	3.824.571	EVC 2015 + AD02 (FONASA)	153,191	4.160.490	EVC 2015 + AD02 (ISAPRE)
FYB005	Injerto oseo (aloinjerto)	11,086	301.081	Mercado Público (m)	20,955	569.112	Mercado Público (m)
FG8502	Domperidona	0,035	938	Mercado Público (m)	0,121	3.278	IMS 2017
FIN016	Amoxicilina	0,004	104	Mercado Público (incl. Cenabast)	0,003	91	Mercado Público (sin Cenabast)
FIE006	Ceftriaxona	0,008	221	Mercado Público (incl. Cenabast)	0,008	225	IMS 2017
0106002	Curacion simple ambulatoria	0,028	750	MAI 2018	0,859	23.326	Precios GES Específicos
FDD038	Tromboprofilaxis oral post quirurgica (rivaroxaban)	0,064	1.728	Mercado Público (m)	0,120	3.246	IMS 2017
FXB063	Adaptaciones (calzador, alcanzador , incorporador de calcerin)	0,412	11.180	Mercado Público (m)	0,539	14.629	Mercado Público (m)
FXB022	Mamadera exprimible	0,037	1.014	Mercado Público (m)	0,049	1.326	Mercado Público (m)
0102001	Consulta integral enfermera	0,046	1.250	MAI 2018	0,405	10.997	Precios GES Específicos
FZP521	MAI182702001 _ Control odontológico	0,465	12.640	MAI 2018	0,694	18.835	MAI 2018
2702019	Tratamiento ortodoncia (incluye aparato)	4,180	113.520	MAI 2018	7,788	211.521	EVC 2015 + AD02 (ISAPRE)
1502032	Queiloplastia primaria, un lado (proc. quir. completo por cualquier técnica)	5,406	146.820	MAI 2018	5,400	146.665	Precios GES Específicos
1502039	Reconstrucción osteoplástica del reborde alveolar unilateral	5,719	155.330	MAI 2018	15,982	434.060	Maestro Prestaciones
1502038	Reconstrucción osteoplástica del reborde alveolar bilateral	7,825	212.510	MAI 2018	21,175	575.091	Maestro Prestaciones

Código	Glosa	Precio Público (Uf)	Precio Público (\$)	Fuente Precio Público	Precio Privado (Uf)	Precio Privado (\$)	Fuente Precio Privado
1302052	Rinoplastía y/o septoplastía, cualquier técnica	6,644	180.450	MAI 2018	5,074	137.806	Precios GES Específicos
1502035	Plastía de velo (cualquier técnica)	5,406	146.820	MAI 2018	9,366	254.371	Precios GES Específicos
1502033	Cierre de paladar duro y/o cierre de comunicación oro-nasal	5,406	146.820	MAI 2018	9,357	254.116	Precios GES Específicos
1302008	Mucositis timpánica o mixiosis uni o bilateral, trat. quir.	3,980	108.080	MAI 2018	4,499	122.200	Precios GES Específicos
1502008	Injertos hasta 10% superficie corporal receptora	3,362	91.310	MAI 2018	5,131	139.360	Precios GES Específicos
1502042	Síndrome de apert crouzon o similar: avance fronto-orbito-maxilar vía intracraneana, tiempo facial	20,999	570.310	MAI 2018	13,112	356.094	Precios GES Específicos
1502046	Movilización orbitaria intracraneana, tiempo facial	21,938	595.810	MAI 2018	57,342	1.557.351	EVC 2015 + AD02 (ISAPRE)
1502040	Distoplasias orbitarias: movilización unilateral o vertical tiempo facial	17,963	487.860	MAI 2018	46,953	1.275.190	EVC 2015 + AD02 (ISAPRE)
1101004	E.g. de 16 o más canales (incluye el cód. 11-01-006)	0,594	16.120	MAI 2018	1,642	44.595	Precios GES Específicos
1301003	Nasofaringolaringofibroscoopia	0,489	13.290	MLE 2018	1,008	27.375	Precios GES Específicos
0304006	Fish en metafases: búsqueda de una alteración constitucional con 1 sonda	2,018	54.810	MAI 2018	3,007	81.673	MAI 2018
0304001	Cariograma en sangre por cultivo de linfocitos (incluye mínimo 25 mitosis con bandeó g y eventualmente q, r, c, nor) (montaje de 3 metafases bandeadas)	1,421	38.590	MAI 2018	3,524	95.712	Precios GES Específicos
0401042	Columna cervical o atlas-axis (frontal y lateral) (2 exp.)	0,310	8.420	MAI 2018	0,664	18.031	Precios GES Específicos
1502028	Corrección nasal parcial (alares, alargamiento columela o similar)	5,198	141.160	MAI 2018	5,106	138.682	Precios GES Específicos
1502031	Corrección quirúrgica secundaria de queiloplastía	5,406	146.820	MAI 2018	4,071	110.566	Precios GES Específicos

Código	Glosa	Precio Público (Uf)	Precio Público (\$)	Fuente Precio Público	Precio Privado (Uf)	Precio Privado (\$)	Fuente Precio Privado
0401022	Estudio radiológico de deglución faríngea	0,518	14.060	MAI 2018	1,231	33.428	Precios GES Específicos
1302035	Faringoplastia	8,775	238.320	MAI 2018	17,953	487.588	Maestro Prestaciones
1502016	Colgajo complejo paladar y abbe	6,922	187.990	MAI 2018	25,583	694.797	Maestro Prestaciones
1302035	Faringoplastia (cualq. técn.), c/s desplazamiento de colgajos	8,775	238.320	MAI 2018	17,953	487.588	Maestro Prestaciones
1502013	- oseo (costal, ilíaco, tibial o similares) c/u	5,219	141.740	MAI 2018	11,073	300.728	Maestro Prestaciones
1502039	- unilateral	5,719	155.330	MAI 2018	15,982	434.060	Maestro Prestaciones
1402057	Reconstrucciones complejas de la cara simultáneas con proc. neuroquirúrgico (craneotomías más abordajes y trat. facial), tiempo facial	17,131	465.260	MAI 2018	29,483	800.722	Maestro Prestaciones
2702010	Radiografía oclusal (por placa)	0,095	2.580	MAI 2018	0,256	6.946	EVC 2015 + AD02 (ISAPRE)
2702009	Radiografía extraoral (por placa)	0,166	4.510	MAI 2018	0,309	8.400	EVC 2015 + AD02 (ISAPRE)
1402058	Reconstrucciones de partes duras y blandas de la cara, mediante abordajes múltiples y hemicoronaral o coronal	10,750	291.970	MAI 2018	16,971	460.923	Maestro Prestaciones
2702007	Prótesis de restitución (fase clínica)	1,651	44.830	MAI 2018	2,379	64.604	Precios GES Específicos
2702005	Consulta especialidad periodoncia	0,140	3.790	MAI 2018	0,092	2.492	EVC 2015 + AD02 (ISAPRE)
2701006	Exodoncia temporal	0,105	2.840	MAI 2018	0,582	15.797	Precios GES Específicos
1301009	# impedanciometría	0,182	4.940	MLE 2018	0,477	12.954	Precios GES Específicos
1301011	# audiometría por potenciales evocados (adultos o niños)	0,448	12.170	MLE 2018	1,027	27.881	Precios GES Específicos
FZP521	MAI182702001_Control odontológico	0,465	12.640	MAI 2018	0,694	18.835	MAI 2018

Código	Glosa	Precio Público (Uf)	Precio Público (\$)	Fuente Precio Público	Precio Privado (Uf)	Precio Privado (\$)	Fuente Precio Privado
0102001	Enfermera	0,046	1.250	MAI 2018	0,405	10.997	Precios GES Específicos
2701016	Obturación vidrioionómero	0,239	6.480	MAI 2018	0,572	15.522	Precios GES Específicos
FZP519	MAI182701017_Aplicación flúor tópico barniz	0,375	10.180	MAI 2018	0,698	18.967	EVC 2015 + AD02 (ISAPRE)
2701016	Obturación vidrioionómero	0,239	6.480	MAI 2018	0,572	15.522	Precios GES Específicos
2701015	Radiografía retroalveolar y bite-wing (por placa)	0,117	3.180	MAI 2018	0,099	2.702	Precios GES Específicos
2701006	Exodoncia	0,105	2.840	MAI 2018	0,582	15.797	Precios GES Específicos
2701001	Aplicación de sellantes	0,183	4.980	MAI 2018	0,376	10.206	Precios GES Específicos
4306001	Audiometría en cámara silente	1,327	36.050	MAI 2018	0,266	7.216	Precios GES Específicos
FXB023	Conformador	0,212	5.745	Mercado Público (m)	0,277	7.518	Mercado Público (m)
FXA522	Protésis de paladar	12,887	350.000	Cotización Externa	16,863	457.966	Cotización Externa
FZP525	MLE180601001_Kinesiólogo	0,059	1.610	MLE 2018	0,139	3.786	Precios GES Específicos
FZP530	MAI182702001_Odontólogo	0,465	12.640	MAI 2018	0,694	18.835	MAI 2018
FZZ517	MLE181301003_Videofluoroscopia velofaríngea	0,489	13.290	MLE 2018	1,008	27.375	Precios GES Específicos
2701003	Destartraje y pulido corona	0,286	7.760	MAI 2018	0,351	9.544	Precios GES Específicos
FZP524	MAI182702025_Teleradiografía	0,291	7.910	MAI 2018	0,543	14.757	EVC 2015 + AD02 (ISAPRE)
FZP686	MAI182702026_Ortopantomografía	0,618	16.780	MAI 2018	1,151	31.251	EVC 2015 + AD02 (ISAPRE)

Código	Glosa	Precio Público (Uf)	Precio Público (\$)	Fuente Precio Público	Precio Privado (Uf)	Precio Privado (\$)	Fuente Precio Privado
FYA212	Máscara tracción frontal	0,126	3.431	EVC 2015 + AD02 (FONASA)	0,126	3.431	EVC 2015 + AD02 (ISAPRE)
FZP522	MAI182702001_Control tratamiento ortodoncia	0,465	12.640	MAI 2018	0,694	18.835	MAI 2018
FZP019	MAI182701017_Aplicación barniz clorhexidina	0,375	10.180	MAI 2018	0,698	18.967	EVC 2015 + AD02 (ISAPRE)
2701011	Pulpotomía	0,105	2.840	MAI 2018	0,489	13.278	Precios GES Específicos
4306001	Audiometría en cámara silente	1,327	36.050	MAI 2018	0,266	7.216	Precios GES Específicos
FZZ519	MAI182702027_Cone beam	1,119	30.380	MAI 2018	1,667	45.269	MAI 2018
0902015	Test de weschler, wais, wisc ó wppsi	0,524	14.230	MLE 2018	1,291	35.060	Precios GES Específicos
FZZ042	MLE180902015_Test thp	0,524	14.230	MLE 2018	1,291	35.060	Precios GES Específicos
2701009	Obturación amalgama y silicato	0,405	11.000	MAI 2018	0,568	15.418	Precios GES Específicos
FZP021	MLE181301008_Audiometría de campo libre	0,285	7.750	MLE 2018	0,648	17.599	Precios GES Específicos
FZP530	MAI182702001_Consulta ortodoncia (sin aparatos)	0,465	12.640	MAI 2018	0,694	18.835	MAI 2018
FZP686	MAI182702026_Ortopantomografía	0,618	16.780	MAI 2018	1,151	31.251	EVC 2015 + AD02 (ISAPRE)
FZP524	MAI182702025_Teleradiografía	0,291	7.910	MAI 2018	0,543	14.757	EVC 2015 + AD02 (ISAPRE)
FZP530	MAI182702001_Consulta ortodoncia	0,465	12.640	MAI 2018	0,694	18.835	MAI 2018
2702019	Máscara tracción frontal	4,180	113.520	MAI 2018	7,788	211.521	EVC 2015 + AD02 (ISAPRE)
2702019	Máscara de tracción frontal	4,180	113.520	MAI 2018	7,788	211.521	EVC 2015 + AD02 (ISAPRE)
2702019	Máscara de tracción frontal	4,180	113.520	MAI 2018	7,788	211.521	EVC 2015 + AD02 (ISAPRE)

Código	Glosa	Precio Público (Uf)	Precio Público (\$)	Fuente Precio Público	Precio Privado (Uf)	Precio Privado (\$)	Fuente Precio Privado
FZP523	MAI182702005_Control periodoncia	0,140	3.790	MAI 2018	0,092	2.492	EVC 2015 + AD02 (ISAPRE)
FZP533	MAI180903002_Psicologo	0,113	3.060	MAI 2018	0,697	18.928	Precios GES Especificos
FZP531	MAI180102005_Fono	0,063	1.700	MAI 2018	0,680	18.480	Precios GES Especificos
FZP532	MLE181301003_Video	0,489	13.290	MLE 2018	1,008	27.375	Precios GES Especificos
1301003	Nasofaringoscopia	0,489	13.290	MLE 2018	1,008	27.375	Precios GES Especificos
1402051	Genioplastia	5,536	150.350	MAI 2018	14,794	401.778	Maestro Prestaciones
1402053	Osteotomias totales sobre los maxilares	8,884	241.290	MAI 2018	30,848	837.787	Maestro Prestaciones
2702019	Tratamiento ortodoncia	4,180	113.520	MAI 2018	7,788	211.521	EVC 2015 + AD02 (ISAPRE)
FZP534	MAI182702001_Tratamiento ortopedico con anclaje esqueletal	0,465	12.640	MAI 2018	0,694	18.835	MAI 2018
FZP687	MAI182701013_Control rehabilitador	0,129	3.490	MAI 2018	0,106	2.877	Precios GES Especificos
0301021	Coombs directo, test de	0,065	1.760	MAI 2018	0,126	3.430	Precios GES Especificos
0301068	Recuento de reticulocitos (absoluto o porcentual)	0,028	750	MAI 2018	0,056	1.533	Precios GES Especificos
0302030	Deshidrogenasa láctica total (ldh)	0,067	1.810	MAI 2018	0,103	2.808	Precios GES Especificos
0303014	Gonadotrofina coriónica, sub-unidad beta (incluye titulación si corresponde) (elisa, ría o irma, quimioluminiscencia u otra técnica).	0,161	4.370	MAI 2018	0,214	5.812	Precios GES Especificos
0304002	Cariograma con técnicas especiales (incluye muestra de sangre o de médula ósea, tratamiento con fudr, bromuro de etidio, medio deficiente en ácido fólico)	1,519	41.260	MAI 2018	8,131	220.833	Precios GES Especificos

Código	Glosa	Precio Público (Uf)	Precio Público (\$)	Fuente Precio Público	Precio Privado (Uf)	Precio Privado (\$)	Fuente Precio Privado
0305003	Alfa fetoproteínas	0,161	4.370	MAI 2018	0,224	6.079	Precios GES Específicos
0306074	Virus hepatitis a, anticuerpos igm del	0,238	6.460	MAI 2018	0,314	8.530	Precios GES Específicos
0307002	Prueba de la sed (volumen, densidad, osmolalidad seriada en sangre y orina)	0,161	4.380	MAI 2018	0,250	6.790	Maestro Prestaciones
0302058	Osmolaridad	0,052	1.420	MAI 2018	0,204	5.530	Precios GES Específicos
0401060	Hombro, fémur, rodilla, pierna, costilla o esternón (frontal y lateral; 2 exp.), c/u	0,322	8.750	MAI 2018	0,606	16.455	Precios GES Específicos
0404014	Ecotomografía testicular (uno o ambos)	0,539	14.640	MAI 2018	0,779	21.166	Precios GES Específicos
0404015	Ecotomografía tiroidea	0,539	14.640	MAI 2018	0,511	13.881	Precios GES Específicos
0405006	Resonancia nuclear magnética cualquier sitio (incluye medio de contraste)	5,960	161.870	MAI 2018	6,592	179.035	Precios GES Específicos
0501100	Captación i-131 a las 2 y/o 24 horas	0,717	19.470	MAI 2018	0,787	21.387	Maestro Prestaciones
0501101	Cintigrafía tiroidea, cualquier radioisótopo	0,717	19.470	MAI 2018	0,777	21.115	Maestro Prestaciones
0501102	Cintigrafía glándulas paratiroides (no incluye míbi)	1,076	29.220	MAI 2018	1,821	49.461	Maestro Prestaciones
0501135	Pet ct	22,283	605.180	MLE 2018	25,567	694.364	Precios GES Específicos
1101025	Mielografía por punción lumbar, con medio de contraste gaseoso o hidrosoluble (a.c. 04-02-049 o 04-02-050 o 04-03-011 s/corresp.)	0,431	11.700	MLE 2018	2,303	62.534	Precios GES Específicos
1703035	Biopsia quir. ganglionar (cualquier región periférica superficial o profunda) (proc. aut.)	3,241	88.020	MAI 2018	5,218	141.718	Precios GES Específicos
1707027	Broncoaspiración, c/s lavado y/o colocación de medicamentos por sonda traqueobronquial (proc. aut.)	0,409	11.100	MLE 2018	0,209	5.682	Precios GES Específicos

Código	Glosa	Precio Público (Uf)	Precio Público (\$)	Fuente Precio Público	Precio Privado (Uf)	Precio Privado (\$)	Fuente Precio Privado
2104033	Biopsia ósea por punción	1,204	32.690	MAI 2018	2,260	61.382	Precios GES Específicos
2104034	Biopsia ósea quirúrgica	5,107	138.690	MAI 2018	7,472	202.935	Precios GES Específicos
FZP182	Biología molecular	6,055	164.458	DESAL, Ministerio de Salud	12,487	339.134	DESAL, Ministerio de Salud
FZP605	MAI180801006_Biopsia	0,805	21.850	MAI 2018	3,081	83.688	Precios GES Específicos
FZP606	MAI180501129_Cintigrafía con mibg	5,381	146.130	MAI 2018	18,609	505.410	Maestro Prestaciones
FZP182	Estudio biología molecular n myc amplificado	6,055	164.458	DESAL, Ministerio de Salud	12,487	339.134	DESAL, Ministerio de Salud
0301003	Adenograma, mielograma, c/u	0,181	4.920	MAI 2018	1,789	48.581	Precios GES Específicos
0301068	Recuento de reticulocitos	0,028	750	MAI 2018	0,056	1.533	Precios GES Específicos
0305091	Linfocitos t "helper" (okt4) o supresores (okt8) con antisuero monoclonal, c/u	0,775	21.050	MAI 2018	1,155	31.367	MAI 2018
0306091	Hemocultivos, aerobio	0,510	13.850	MAI 2018	0,236	6.420	Precios GES Específicos
0306012	Hemocultivos, anaerobio	0,200	5.440	MAI 2018	0,243	6.586	Precios GES Específicos
0306070	Antígenos virales determ. de adenovirus, citomegalovirus, herpes simple, rubéola, influenza y otros), (por cualquier técnica ej: inmunofluorescencia), c/u	0,160	4.350	MAI 2018	0,653	17.743	Precios GES Específicos
0306117	Hongos	0,094	2.540	MAI 2018	0,151	4.111	Precios GES Específicos
0404003	Ecotomografía abdominal, cervical, pelvis o testicular	0,775	21.050	MAI 2018	1,133	30.773	Precios GES Específicos

Código	Glosa	Precio Público (Uf)	Precio Público (\$)	Fuente Precio Público	Precio Privado (Uf)	Precio Privado (\$)	Fuente Precio Privado
0702003	Set de exámenes por unidad transfundida (incluye clasificación abo y rho, vdrl, hiv, virus hepatitis b antigeno de superficie, anticuerpos de hepatitis c, htlv - i y ii, chagas, prueba de compatibilidad eritrocitaria)	0,450	12.230	MAI 2018	1,181	32.065	Precios GES Específicos
0102006	Atencion kinesiológica integral ambulatoria	0,050	1.370	MAI 2018	0,379	10.297	Precios GES Específicos
0404009	Ecotomografía pélvica masculina (incluye vejiga y próstata)	0,431	11.710	MAI 2018	0,667	18.105	Precios GES Específicos
0501127	Cintigrafía con galio-67 planar infección (no incluye radioisótopo) (a.c. 0501133, cuando corresponda)	2,153	58.460	MAI 2018	2,501	67.920	EVC 2015 + AD02 (ISAPRE)
1101025	Por punción lumbar, con medio de contraste gaseoso o hidrosoluble (a.c. 04-02-049 o 04-02-050 o 04-03-011 s/corresp.)	0,431	11.700	MLE 2018	2,303	62.534	Precios GES Específicos
2701017	Aplicación barniz flúor	0,375	10.180	MAI 2018	0,698	18.967	EVC 2015 + AD02 (ISAPRE)
FYA076	Kit salud oral (cepillo y pasta dental)	0,237	6.450	Mercado Público (m)	0,449	12.191	Mercado Público (m)
2701010	Obturación composite	0,386	10.470	MAI 2018	0,834	22.646	Precios GES Específicos
0303015	Hormona foliculo estimulante (fsh)	0,161	4.370	MAI 2018	0,184	4.984	Precios GES Específicos
0303016	Hormona luteinizante (lh)	0,161	4.370	MAI 2018	0,178	4.838	Precios GES Específicos
0303020	Prolactina (prl)	0,161	4.370	MAI 2018	0,215	5.852	Precios GES Específicos
0303022	Testosterona	0,162	4.410	MAI 2018	0,186	5.053	Precios GES Específicos
0306082	Reacción de polimerasa en cadena (p.c.r.), virus influenza, virus herpes, citomegalovirus, hepatitis c, mycobacteria tbc, c/u (incluye toma muestra hisopado nasofaríngeo).	0,951	25.820	MAI 2018	1,417	38.474	MAI 2018
0306008	Cultivo corriente (excepto coprocultivo, hemocultivo y urocultivo) c/u	0,108	2.920	MAI 2018	0,186	5.038	Precios GES Específicos

Código	Glosa	Precio Público (Uf)	Precio Público (\$)	Fuente Precio Público	Precio Privado (Uf)	Precio Privado (\$)	Fuente Precio Privado
0306012	Hemocultivo anaerobio, c/u	0,200	5.440	MAI 2018	0,243	6.586	Precios GES Específicos
0306037	Mycoplasma igg. igm, c/u.	0,146	3.960	MAI 2018	0,695	18.870	Precios GES Específicos
0308018	Proteínas totales o albúmina (proc. aut.) c/u	0,045	1.220	MAI 2018	0,171	4.645	Maestro Prestaciones
0401031	Cavidades perinasales, órbitas, articulaciones temporomandibulares, huesos propios de la nariz, maxilar, arco cigomático, cara, c/u (2 exp.)	0,310	8.420	MAI 2018	0,537	14.588	Precios GES Específicos
0404014	Ecotomografía testicular	0,539	14.640	MAI 2018	0,779	21.166	Precios GES Específicos
0501104	Cintigrafía ósea trifásica (incluye mediciones fase precoz y tardía)	2,871	77.960	MAI 2018	1,083	29.402	Precios GES Específicos
0801005	Estudio histopatológico con técnicas histoquímicas especiales (incluye descalcificación) (por cada órgano)	0,605	16.430	MAI 2018	1,303	35.390	Precios GES Específicos
1101025	Mielografías por punción lumbar, con medio de contraste gaseoso o hidrosoluble (a.c. 04-02-049 o 04-02-050 o 04-03-011 s/corresp.)	0,431	11.700	MLE 2018	2,303	62.534	Precios GES Específicos
1202042	Crioterapia y recesión conjuntival	1,411	38.320	MAI 2018	3,164	85.919	Maestro Prestaciones
1202058	Tumor, diatermo y/o frío y/o fotocoagulación de	2,969	80.640	MAI 2018	8,504	230.958	Precios GES Específicos
1704010	Toracentesis evacuadora, c/s toma de muestras c/s inyección de medicamentos	4,682	127.170	MAI 2018	13,271	360.424	Maestro Prestaciones
0306094	Antígeno galactomanano	0,661	17.960	MAI 2018	0,729	19.799	Precios GES Específicos
FZZ126	MAI180306092_Hemocultivo hongos	0,340	9.240	MAI 2018	0,406	11.028	Precios GES Específicos
FZP607	MAI181103026_Intervención quirúrgica tumores sólidos	33,800	917.960	MAI 2018	21,918	595.265	Precios GES Específicos
FZZ034	Pcr bacilo koch	3,387	92.000	DESAL, Ministerio de Salud	6,985	189.716	DESAL, Ministerio de Salud

Código	Glosa	Precio Público (Uf)	Precio Público (\$)	Fuente Precio Público	Precio Privado (Uf)	Precio Privado (\$)	Fuente Precio Privado
FZZ510	MAI180306082_Pcr cmv	0,951	25820	MAI 2018	1,343	36.463	MLE 2018
FZP089	Pcr metapneumovirus	0,696	18.889	DESAL, Ministerio de Salud	1,434	38.952	DESAL, Ministerio de Salud
FZZ040	Pcr mycoplasma	2,535	68.849	DESAL, Ministerio de Salud	5,228	141.976	DESAL, Ministerio de Salud
FZP092	Pcr pcp	1,952	53.009	DESAL, Ministerio de Salud	4,025	109.312	DESAL, Ministerio de Salud
FZP178	Prevención mucositis	0,279	7.587	EVC 2015 + AD02 (FONASA)	0,279	7.587	EVC 2015 + AD02 (ISAPRE)
FZZ083	Tinción pcp	0,464	12.596	DESAL, Ministerio de Salud	0,956	25.975	DESAL, Ministerio de Salud
FZP179	Tratamiento mucositis	0,318	8.650	EVC 2015 + AD02 (FONASA)	0,318	8.650	EVC 2015 + AD02 (ISAPRE)
0301027	Fibrinógeno, productos de degradación del	0,136	3.700	MAI 2018	0,149	4.036	Precios GES Específicos
0301085	Ttpk, protrombina, fibrinógeno	0,071	1.930	MAI 2018	0,138	3.759	Precios GES Específicos
FZP076	MAI180702014_Leucofóresis	7,410	201.260	MAI 2018	5,670	153.990	Precios GES Específicos
0305031	Pcr cuantitativa	0,189	5.140	MAI 2018	0,336	9.133	Precios GES Específicos
0302075	Perfil bioquímico (determinación automatizada de 12 parámetros)	0,261	7.100	MAI 2018	0,363	9.847	Precios GES Específicos
1704010	Punción pleural y otras	4,682	127.170	MAI 2018	13,271	360.424	Maestro Prestaciones
0501135	Pet - scan	22,283	605.180	MLE 2018	25,567	694.364	Precios GES Específicos

Código	Glosa	Precio Público (Uf)	Precio Público (\$)	Fuente Precio Público	Precio Privado (Uf)	Precio Privado (\$)	Fuente Precio Privado
0301003	Adenograma, esplenograma, mielograma c/u	0,181	4.920	MAI 2018	1,789	48.581	Precios GES Específicos
0301021	Fibrinógeno	0,065	1.760	MAI 2018	0,126	3.430	Precios GES Específicos
FZP656	Inmunolectroforesis de inmunoglobulinas ige e ige c/u	0,325	8.820	MAI 2018	0,367	9.967	Precios GES Específicos
0305027	Inmunoglobulinas iga, igg, igm, c/u	0,142	3.850	MAI 2018	0,189	5.143	Precios GES Específicos
0305041	Intradermoreacción (ppd, histoplasmina, aspergílica, u otros, incluye el valor del antígeno y reacción de control), c/u.	0,146	3.960	MAI 2018	0,190	5.154	Precios GES Específicos
0305057	Inmunofenotipificación de poblaciones y subpoblaciones celulares (antígenos o marcadores inmunocelulares)	0,725	19.690	MAI 2018	0,135	3.658	Precios GES Específicos
0306045	Coproparitario seriado con técnica para cryptosporidium sp o para diantamoeba fragilis (incluye los códigos 03-06-048 y/o 03-06-059 más aplicación de técnica de frotis con tinción tricrómica o tinción ziehl-neelsen en por lo menos 3 muestras, según cor	0,272	7.390	MAI 2018	0,318	8.642	Maestro Prestaciones
0306061	Elisa indirecta (chagas, hidatidosis, toxocarías y otras), c/u	0,166	4.500	MAI 2018	0,239	6.502	Precios GES Específicos
FZP609	MAI180702010 _Aféresis periférica	1,039	28.230	MAI 2018	1,428	38.788	Maestro Prestaciones
FCA071	Ciclofosfamida	0,289	7.849	Mercado Público (incl. Cenabast)	0,234	6.367	IMS 2017
FYA618	Criopreservación	11,051	300.138	Cotización Externa	20,889	567.327	Cotización Externa
FJC003	Filgrastin	0,287	7.800	Mercado Público (m)	0,325	8.827	Mercado Público (m)
FDD026	Heparina bajo peso molecular	0,072	1.955	Mercado Público (incl. Cenabast)	0,075	2.038	Mercado Público (sin Cenabast)

Código	Glosa	Precio Público (Uf)	Precio Público (\$)	Fuente Precio Público	Precio Privado (Uf)	Precio Privado (\$)	Fuente Precio Privado
FYA090	Medio de cultivo	1,330	36.121	EVC 2015 + AD02 (FONASA)	1,330	36.121	EVC 2015 + AD02 (ISAPRE)
FZZ113	MAI182104033_Obtención de medula ósea en pabellón	1,204	32.690	MAI 2018	2,260	61.382	Precios GES Específicos
FZP610	MAI180403012_Radioterapia corporal total (tbi)	1,797	48.810	MAI 2018	2,871	77.976	Precios GES Específicos
0301064	Recuento de eritrocitos, absoluto (proc. aut.)	0,020	550	MAI 2018	0,160	4.344	Precios GES Específicos
0301065	Recuento de leucocitos, absoluto (proc. aut.)	0,020	550	MAI 2018	0,029	791	Precios GES Específicos
0302081	Calcio iónico, incluye proteínas totales	0,063	1.710	MAI 2018	0,067	1.823	Precios GES Específicos
0306004	Examen directo al fresco, c/s tinción (incluye trichomonas)	0,045	1.220	MAI 2018	0,045	1.218	Precios GES Específicos
0306117	Aspergilosis, candidiasis, histoplasmosis u otros hongos por inmunodiagnóstico c/u	0,094	2.540	MAI 2018	0,151	4.111	Precios GES Específicos
0308005	Leucocitos fecales	0,035	960	MAI 2018	0,051	1.395	Precios GES Específicos
0702005	Prueba de compatibilidad por unidad de glóbulos rojos (proc.aut.)	0,059	1.600	MAI 2018	0,151	4.097	Precios GES Específicos
FZZ632	MAI180306070_Antigenemia viral	0,160	4.350	MAI 2018	0,653	17.743	Precios GES Específicos
0302031	Deshidrogenasa láctica total (ldh), con separación de isoenzimas	0,181	4.920	MAI 2018	0,223	6.064	Precios GES Específicos
0303007	Crecimiento, hormona de (hgh) (somatotrofina)	0,216	5.870	MAI 2018	0,329	8.934	Precios GES Específicos
0303030	Estradiol (17-beta)	0,161	4.370	MAI 2018	0,222	6.017	Precios GES Específicos
FZZ633	Linfocitos t totales (okt3 y/o okt11) con antisuero monoclonal o inmunofenotipificación de poblaciones y subpoblaciones celulares	0,534	14.510	DESAL, Ministerio de Salud	1,102	29.922	DESAL, Ministerio de Salud

Código	Glosa	Precio Público (Uf)	Precio Público (\$)	Fuente Precio Público	Precio Privado (Uf)	Precio Privado (\$)	Fuente Precio Privado
0305049	Transformación linfoblástica a drogas, análisis de transformación espontánea con estímulo inespecífico y con diferentes concentraciones de la droga en 1000 células	0,725	19.690	MAI 2018	0,878	23.839	Maestro Prestaciones
1707002	Espirometría basal y con bronco dilatación	0,339	9.200	MLE 2018	0,536	14.562	Precios GES Específicos
FIL022	Aciclovir	0,214	5.823	Mercado Público (m)	0,243	6.589	Mercado Público (m)
FYA019	Bolsa desechable para plasma	0,050	1.353	Mercado Público (m)	0,094	2.558	Mercado Público (m)
FYA021	Bolsa sangre extracción triple	0,158	4.287	Mercado Público (m)	0,298	8.103	Mercado Público (m)
FYA035	Conexión ls-4	0,200	5.439	Mercado Público (m)	0,379	10.281	Mercado Público (m)
FIS002	Cotrimoxazol	0,007	182	Mercado Público (incl. Cenabast)	0,008	205	Mercado Público (sin Cenabast)
FYA038	Equipo administración sangre	0,019	508	Mercado Público (incl. Cenabast)	0,067	1.820	Mercado Público (sin Cenabast)
FYA044	Filtro leucocitos plaquetas	0,556	15.087	Mercado Público (m)	1,050	28.518	Mercado Público (m)
FYA045	Filtro r-500 - glóbulos rojos	0,874	23.727	Mercado Público (m)	1,651	44.850	Mercado Público (m)
FIL018	Ganciclovir	1,238	33.635	Mercado Público (m)	1,401	38.062	Mercado Público (m)
FZP059	MAI180702003_Glóbulo rojos irradiados y filtrados	0,450	12.230	MAI 2018	1,181	32.065	Precios GES Específicos
FZP075	Irradiación	0,001	16	EVC 2015 + AD02 (FONASA)	0,001	16	EVC 2015 + AD02 (ISAPRE)
FYA070	Jeringa desechable	0,001	36	Mercado Público (m)	0,002	68	Mercado Público (m)

Código	Glosa	Precio Público (Uf)	Precio Público (\$)	Fuente Precio Público	Precio Privado (Uf)	Precio Privado (\$)	Fuente Precio Privado
FYA079	Lancetas desechables básicas	0,005	128	Mercado Público (incl. Cenabast)	0,009	241	Mercado Público (sin Cenabast)
FIJ002	Nistatina	0,021	564	Mercado Público (incl. Cenabast)	0,006	160	IMS 2017
FYA101	MAI180702001_Plaquetas irradiadas y filtradas	0,329	8.930	MAI 2018	0,737	20.004	Precios GES Específicos
FZP183	Hla clase i	16,577	450.219	DESAL, Ministerio de Salud	34,185	928.412	DESAL, Ministerio de Salud
FZP066	Hla drb alta res	4,829	131.148	DESAL, Ministerio de Salud	9,958	270.445	DESAL, Ministerio de Salud
FZP067	Hla drb y dqb1	6,673	181.223	DESAL, Ministerio de Salud	13,760	373.706	DESAL, Ministerio de Salud
FYA230	Kit filtración medula ósea	18,701	507.905	EVC 2015 + AD02 (FONASA)	18,701	507.905	EVC 2015 + AD02 (ISAPRE)
FZP611	MLE180307018_Médula ósea en pabellón	0,348	9.450	MLE 2018	0,921	25.005	Precios GES Específicos
FZP100	Purificación células progenitoras	9,701	263.480	DESAL, Ministerio de Salud	20,006	543.331	DESAL, Ministerio de Salud
FZZ084	MLE182401070_Transporte aéreo muestras	0,614	16.680	MLE 2018	0,910	24.703	Maestro Prestaciones
0305091	Linfocitos t totales (okt3 y/o okt11) con antisuero monoclonal o inmunofenotipificación de poblaciones y subpoblaciones celulares (antígenos o marcadores inmunocelulares)	0,775	21.050	MAI 2018	1,155	31.367	MAI 2018
FYA021	Bolsa sangre	0,158	4.287	Mercado Público (m)	0,298	8.103	Mercado Público (m)

Código	Glosa	Precio Público (Uf)	Precio Público (\$)	Fuente Precio Público	Precio Privado (Uf)	Precio Privado (\$)	Fuente Precio Privado
FJD021	Ciclosporina	4,610	125.199	Mercado Público (m)	4,566	124.009	IMS 2017
FZZ129	MAI180306008 _Cultivo rápido	0,108	2.920	MAI 2018	0,186	5.038	Precios GES Específicos
FYA038	Equipo administración sangre adulto	0,019	508	Mercado Público (incl. Cenabast)	0,067	1.820	Mercado Público (sin Cenabast)
FJC005	Inmunoglobulina humana	1,006	27.318	Mercado Público (incl. Cenabast)	1,138	30.914	Mercado Público (sin Cenabast)
FYA070	Jeringa desechable 5 cc	0,001	36	Mercado Público (m)	0,002	68	Mercado Público (m)
FCA002	Bleomicina	0,284	7.700	Mercado Público (incl. Cenabast)	0,294	7.991	IMS 2017
FGB005	Ondansetron	0,011	307	Mercado Público (incl. Cenabast)	0,023	616	Mercado Público (sin Cenabast)
FCA006	Ciclofosfamida	0,287	7.795	Mercado Público (incl. Cenabast)	0,258	7.000	IMS 2017
FCA083	Dacarbazina	0,415	11.262	Mercado Público (m)	0,469	12.745	Mercado Público (m)
FCA013	Doxorubicina	0,302	8.191	Mercado Público (incl. Cenabast)	0,517	14.036	IMS 2017
FJC003	Filgrastin	0,287	7.800	Mercado Público (m)	0,325	8.827	Mercado Público (m)
FCB001	Mesna	0,056	1.528	Mercado Público (incl. Cenabast)	0,008	212	IMS 2017
FHC008	Prednisona	0,001	29	Mercado Público (incl. Cenabast)	0,004	117	IMS 2017

Código	Glosa	Precio Público (Uf)	Precio Público (\$)	Fuente Precio Público	Precio Privado (Uf)	Precio Privado (\$)	Fuente Precio Privado
FCA032	Vinblastina	0,250	6.779	Mercado Público (incl. Cenabast)	0,411	11.171	IMS 2017
FCA033	Vincristina	0,144	3.911	Mercado Público (incl. Cenabast)	0,132	3.593	IMS 2017
FIN018	Cloxacilina	0,007	184	Mercado Público (incl. Cenabast)	0,030	809	IMS 2017
FIE003	Cefotaxima	0,015	398	Mercado Público (incl. Cenabast)	0,021	574	Mercado Público (sin Cenabast)
FIE006	Ceftriaxona	0,008	221	Mercado Público (incl. Cenabast)	0,008	225	IMS 2017
FIN018	Cloxacilina	0,007	184	Mercado Público (incl. Cenabast)	0,030	809	IMS 2017
FIQ002	Vancomicina	0,044	1.190	Mercado Público (incl. Cenabast)	0,165	4.473	IMS 2017
FIA007	Amokacina	0,009	241	Mercado Público (incl. Cenabast)	0,012	335	Mercado Público (sin Cenabast)
FIA004	Gentamicina	0,006	171	Mercado Público (incl. Cenabast)	0,007	193	Mercado Público (sin Cenabast)
FIG011	Clindamicina	0,062	1.673	Mercado Público (m)	0,185	5.026	IMS 2017
FIE005	Ceftazidima	0,026	717	Mercado Público (incl. Cenabast)	0,587	15.929	IMS 2017

Código	Glosa	Precio Público (Uf)	Precio Público (\$)	Fuente Precio Público	Precio Privado (Uf)	Precio Privado (\$)	Fuente Precio Privado
FIN026	Meropenem	0,179	4.856	Mercado Público (incl. Cenabast)	0,747	20.287	IMS 2017
FIO002	Ciprofloxacino	0,031	849	Mercado Público (incl. Cenabast)	0,551	14.957	IMS 2017
FIB001	Amfotericina b	0,316	8.589	Mercado Público (m)	0,358	9.720	Mercado Público (m)
FID002	Fluconazol	0,062	1.695	Mercado Público (incl. Cenabast)	1,019	27.681	IMS 2017
FID013	Voriconazol	3,742	101.624	Mercado Público (m)	3,942	107.053	IMS 2017
FIM001	Linezolid	0,715	19.424	Mercado Público (incl. Cenabast)	0,809	21.981	Mercado Público (sin Cenabast)
FIK001	Caspofungina	6,419	174.320	Mercado Público (incl. Cenabast)	8,826	239.706	IMS 2017
FCA001	Acido folínico	0,093	2.516	Mercado Público (incl. Cenabast)	0,142	3.852	Mercado Público (sin Cenabast)
FCA070	Ciclofosfamida	0,102	2.773	Mercado Público (incl. Cenabast)	0,097	2.638	IMS 2017
FCA008	Citarabina	0,193	5.234	Mercado Público (incl. Cenabast)	0,483	13.109	Cotización Externa
FCA078	Doxorubicina	0,151	4.108	Mercado Público (incl. Cenabast)	0,174	4.719	IMS 2017
FCA014	Etopósido	0,101	2.738	Mercado Público (incl. Cenabast)	0,040	1.091	IMS 2017

Código	Glosa	Precio Público (Uf)	Precio Público (\$)	Fuente Precio Público	Precio Privado (Uf)	Precio Privado (\$)	Fuente Precio Privado
FCA019	Ifosfamida	0,262	7.105	Mercado Público (incl. Cenabast)	0,415	11.278	IMS 2017
FCA025	Metotrexato	0,259	7.040	Mercado Público (incl. Cenabast)	0,316	8.580	IMS 2017
FCB112	Rasburicase	29,551	802.559	Mercado Público (m)	33,440	908.200	Mercado Público (m)
FCA033	Vincristina	0,144	3.911	Mercado Público (incl. Cenabast)	0,132	3.593	IMS 2017
FGB005	Ondasentron	0,011	307	Mercado Público (incl. Cenabast)	0,023	616	Mercado Público (sin Cenabast)
FCA024	Metotrexato	0,100	2.725	Mercado Público (incl. Cenabast)	0,153	4.164	IMS 2017
FYA146	Catéter con reservorio	4,607	125.120	Mercado Público (m)	8,708	236.505	Mercado Público (m)
FCA014	Etopósido	0,101	2.738	Mercado Público (incl. Cenabast)	0,040	1.091	IMS 2017
FOF102	Haloperidol	0,491	13.340	Mercado Público (m)	0,614	16.687	IMS 2017
FCA019	Ifosfamida	0,262	7.105	Mercado Público (incl. Cenabast)	0,415	11.278	IMS 2017
FIB004	Rituximab	30,076	816.823	Mercado Público (incl. Cenabast)	44,575	1.210.601	IMS 2017
FAB001	Alopurinol	0,001	32	Mercado Público (incl. Cenabast)	0,001	37	IMS 2017

Código	Glosa	Precio Público (Uf)	Precio Público (\$)	Fuente Precio Público	Precio Privado (Uf)	Precio Privado (\$)	Fuente Precio Privado
FYA146	Catéter con reservorio	4,607	125.120	Mercado Público (m)	8,708	236.505	Mercado Público (m)
FCA070	Ciclofosfamida	0,102	2.773	Mercado Público (incl. Cenabast)	0,097	2.638	IMS 2017
FHC003	Dexametasona	0,010	274	Mercado Público (incl. Cenabast)	0,011	310	Mercado Público (sin Cenabast)
FCA013	Doxorubicina	0,302	8.191	Mercado Público (incl. Cenabast)	0,517	14.036	IMS 2017
FJC003	Factor estimulante de colonias	0,287	7.800	Mercado Público (m)	0,325	8.827	Mercado Público (m)
FCA071	Ciclofosfamida	0,289	7.849	Mercado Público (incl. Cenabast)	0,234	6.367	IMS 2017
FCA008	Citarabina	0,193	5.234	Mercado Público (incl. Cenabast)	0,483	13.109	Cotización Externa
FCA012	Daunorubicina	0,823	22.341	Mercado Público (incl. Cenabast)	0,617	16.743	IMS 2017
FHC032	Dexametasona	0,013	353	Mercado Público (m)	0,012	337	IMS 2017
FCA078	Doxorubicina	0,151	4.108	Mercado Público (incl. Cenabast)	0,174	4.719	IMS 2017
FCA033	Vincristina	0,144	3.911	Mercado Público (incl. Cenabast)	0,132	3.593	IMS 2017
FCA034	L- asparaginasa	1,769	48.038	Mercado Público (incl. Cenabast)	4,943	134.258	Mercado Público (sin Cenabast)

Código	Glosa	Precio Público (Uf)	Precio Público (\$)	Fuente Precio Público	Precio Privado (Uf)	Precio Privado (\$)	Fuente Precio Privado
FCA022	Mercaptopurina	0,009	235	Mercado Público (incl. Cenabast)	0,066	1.786	IMS 2017
FCA025	Metotrexato	0,259	7.040	Mercado Público (incl. Cenabast)	0,316	8.580	IMS 2017
FCA024	Metotrexato	0,100	2.725	Mercado Público (incl. Cenabast)	0,153	4.164	IMS 2017
FCA023	Metotrexato	0,004	119	Cotización MINSAL	0,005	143	IMS 2017
FCA076	P- asparaginasa	1,719	46.678	Mercado Público (incl. Cenabast)	4,943	134.258	Mercado Público (sin Cenabast)
FHC008	Prednisona	0,001	29	Mercado Público (incl. Cenabast)	0,004	117	IMS 2017
FCA030	Tioguanina	0,111	3.009	Mercado Público (incl. Cenabast)	0,151	4.089	IMS 2017
FCA071	Ciclofosfamida	0,289	7.849	Mercado Público (incl. Cenabast)	0,234	6.367	IMS 2017
FCA009	Citarabina	0,568	15.424	Mercado Público (incl. Cenabast)	0,589	15.986	IMS 2017
FCA014	Etopósido	0,101	2.738	Mercado Público (incl. Cenabast)	0,040	1.091	IMS 2017
FIC003	Filgrastin	0,287	7.800	Mercado Público (m)	0,325	8.827	Mercado Público (m)
FCA032	Vinblastina	0,250	6.779	Mercado Público (incl. Cenabast)	0,411	11.171	IMS 2017

Código	Glosa	Precio Público (Uf)	Precio Público (\$)	Fuente Precio Público	Precio Privado (Uf)	Precio Privado (\$)	Fuente Precio Privado
FGB005	Ondansetron	0,011	307	Mercado Público (incl. Cenabast)	0,023	616	Mercado Público (sin Cenabast)
FCA006	Ciclofosfamida	0,287	7.795	Mercado Público (incl. Cenabast)	0,258	7.000	IMS 2017
FCA012	Daunorubicina	0,823	22.341	Mercado Público (incl. Cenabast)	0,617	16.743	IMS 2017
FHC022	Dexametasona	0,013	353	Mercado Público (m)	0,015	400	Mercado Público (m)
FCA022	Mercaptopurina	0,009	235	Mercado Público (incl. Cenabast)	0,066	1.786	IMS 2017
FCA076	P- asparaginasa	1,719	46.678	Mercado Público (incl. Cenabast)	4,943	134.258	Mercado Público (sin Cenabast)
FCA030	Tioguanina	0,111	3.009	Mercado Público (incl. Cenabast)	0,151	4.089	IMS 2017
FCA078	Doxorubicina	0,151	4.108	Mercado Público (incl. Cenabast)	0,174	4.719	IMS 2017
FJC003	Filgrastim	0,287	7.800	Mercado Público (m)	0,325	8.827	Mercado Público (m)
FCA076	P- asparaginasa	1,719	46.678	Mercado Público (incl. Cenabast)	4,943	134.258	Mercado Público (sin Cenabast)
FCA008	Citarabina	0,193	5.234	Mercado Público (incl. Cenabast)	0,483	13.109	Cotización Externa
FCA012	Daunorubicina	0,823	22.341	Mercado Público (incl. Cenabast)	0,617	16.743	IMS 2017

Código	Glosa	Precio Público (Uf)	Precio Público (\$)	Fuente Precio Público	Precio Privado (Uf)	Precio Privado (\$)	Fuente Precio Privado
FCA034	L- asparaginasa	1,769	48.038	Mercado Público (incl. Cenabast)	4,943	134.258	Mercado Público (sin Cenabast)
FHC032	Dexametasona	0,013	353	Mercado Público (m)	0,012	337	IMS 2017
FCA014	Etopósido	0,101	2.738	Mercado Público (incl. Cenabast)	0,040	1.091	IMS 2017
FJC003	Filgrastin	0,287	7.800	Mercado Público (m)	0,325	8.827	Mercado Público (m)
FCA019	Ifosfamida	0,262	7.105	Mercado Público (incl. Cenabast)	0,415	11.278	IMS 2017
FCA034	L- asparaginasa	1,769	48.038	Mercado Público (incl. Cenabast)	4,943	134.258	Mercado Público (sin Cenabast)
FCA022	Mercaptopurina	0,009	235	Mercado Público (incl. Cenabast)	0,066	1.786	IMS 2017
FCA024	Metotrexato	0,100	2725	Mercado Público (incl. Cenabast)	0,153	4.164	IMS 2017
FHC008	Prednisona	0,001	29	Mercado Público (incl. Cenabast)	0,004	117	IMS 2017
FCA030	Tioguanina	0,111	3.009	Mercado Público (incl. Cenabast)	0,151	4.089	IMS 2017
FCA033	Vincristina	0,144	3.911	Mercado Público (incl. Cenabast)	0,132	3.593	IMS 2017
FCA009	Citarabina	0,568	15.424	Mercado Público (incl. Cenabast)	0,589	15.986	IMS 2017

Código	Glosa	Precio Público (Uf)	Precio Público (\$)	Fuente Precio Público	Precio Privado (Uf)	Precio Privado (\$)	Fuente Precio Privado
FJC015	Gammaglobulina	1,466	39.812	Mercado Público (incl. Cenabast)	1,659	45.052	Mercado Público (sin Cenabast)
FCA022	Mercaptopurina	0,009	235	Mercado Público (incl. Cenabast)	0,066	1.786	IMS 2017
FCB001	Mesna	0,056	1.528	Mercado Público (incl. Cenabast)	0,008	212	IMS 2017
FCA023	Metotrexato	0,004	119	Cotización MINSAL	0,005	143	IMS 2017
FCA025	Metotrexato	0,259	7.040	Mercado Público (incl. Cenabast)	0,316	8.580	IMS 2017
FCA101	Citarabina	0,272	7.400	Mercado Público (m)	0,308	8.374	Mercado Público (m)
FCA026	Mitoxantrona	1,728	46.930	Mercado Público (incl. Cenabast)	1,619	43.970	IMS 2017
FCA103	Idarubicina	3,439	93.388	Mercado Público (m)	3,891	105.681	Mercado Público (m)
FCA104	Idarubicina	6,973	189.370	Mercado Público (m)	7,891	214.297	Mercado Público (m)
FCA026	Mitoxantrona	1,728	46.930	Mercado Público (incl. Cenabast)	1,619	43.970	IMS 2017
FCA018	Hidroxiurea (hidroxicarbamida)	0,010	276	Mercado Público (incl. Cenabast)	0,018	488	IMS 2017
FCA018	Hidroxicarbamida	0,010	276	Mercado Público (incl. Cenabast)	0,018	488	IMS 2017
FCA154	Ac. transretinoico	0,121	3.296	Mercado Público (m)	0,137	3.729	Mercado Público (m)

Código	Glosa	Precio Público (Uf)	Precio Público (\$)	Fuente Precio Público	Precio Privado (Uf)	Precio Privado (\$)	Fuente Precio Privado
FCB008	Ac trióxido arsénico	1,579	42.880	Mercado Público (incl. Cenabast)	1,787	48.524	Mercado Público (sin Cenabast)
FCA008	Citarabina it	0,193	5.234	Mercado Público (incl. Cenabast)	0,483	13.109	Cotización Externa
FCA018	Hidroxiurea (hidroxicarbamida)	0,010	276	Mercado Público (incl. Cenabast)	0,018	488	IMS 2017
FCA022	Mercaptopurina	0,009	235	Mercado Público (incl. Cenabast)	0,066	1.786	IMS 2017
FCA023	Metotrexato	0,004	119	Cotización MINSAL	0,005	143	IMS 2017
FCA104	Idarubicina	6,973	189.370	Mercado Público (m)	7,891	214.297	Mercado Público (m)
FYA068	Insumos de preparación y administración	0,144	3.908	EVC 2015 + AD02 (FONASA)	0,160	4.337	EVC 2015 + AD02 (ISAPRE)
FHC004	Hidrocloruro de hidrocortisona	0,015	418	Mercado Público (incl. Cenabast)	0,151	4.096	IMS 2017
FCA026	Mitoxantrona	1,728	46.930	Mercado Público (incl. Cenabast)	1,619	43.970	IMS 2017
FCA107	Azacitidina	9,053	245.875	Mercado Público (m)	15,472	420.202	IMS 2017
FCA070	Ciclofosfamida	0,102	2.773	Mercado Público (incl. Cenabast)	0,097	2.638	IMS 2017
FCA083	Dacarbazina	0,415	11.262	Mercado Público (m)	0,469	12.745	Mercado Público (m)

Código	Glosa	Precio Público (Uf)	Precio Público (\$)	Fuente Precio Público	Precio Privado (Uf)	Precio Privado (\$)	Fuente Precio Privado
FJC003	Factor estimulante de colonias	0,287	7.800	Mercado Público (m)	0,325	8.827	Mercado Público (m)
FCA087	Ifosfamida	2,265	61.508	Mercado Público (incl. Cenabast)	2,550	69.265	IMS 2017
FCA032	Vinblastina	0,250	6.779	Mercado Público (incl. Cenabast)	0,411	11.171	IMS 2017
FCA068	Ac. cisretinoico	0,032	866	Mercado Público (incl. Cenabast)	0,036	980	Mercado Público (sin Cenabast)
FCA005	Ciclofosfamida	0,009	234	Mercado Público (incl. Cenabast)	0,009	248	IMS 2017
FCA001	Acido folínico	0,093	2.516	Mercado Público (incl. Cenabast)	0,142	3.852	Mercado Público (sin Cenabast)
FZP612	Aloinjerto	16,796	456.153	Mercado Público (m)	31,748	862.232	Mercado Público (m)
FCB006	Dexrazoxano	5,173	140.503	Mercado Público (incl. Cenabast)	5,041	136.918	IMS 2017
FZP612	Aloinjerto	16,796	456.153	Mercado Público (m)	31,748	862.232	Mercado Público (m)
FCA005	Ciclofosfamida	0,009	234	Mercado Público (incl. Cenabast)	0,009	248	IMS 2017
FCA023	Metotrexato	0,004	119	Cotización MINSAL	0,005	143	IMS 2017
FCA071	Ciclofosfamida	0,289	7.849	Mercado Público (incl. Cenabast)	0,234	6.367	IMS 2017

Código	Glosa	Precio Público (Uf)	Precio Público (\$)	Fuente Precio Público	Precio Privado (Uf)	Precio Privado (\$)	Fuente Precio Privado
FCA059	Dactinomicina	1,234	33.510	Mercado Público (incl. Cenabast)	1,396	37.921	Mercado Público (sin Cenabast)
FCA037	Irinotecan	0,495	13.450	Mercado Público (incl. Cenabast)	1,430	38.836	IMS 2017
FYB025	Prótesis	15,115	410.508	Mercado Público (m)	28,571	775.953	Mercado Público (m)
FCA002	Bleomicina	0,284	7.700	Mercado Público (incl. Cenabast)	0,294	7.991	IMS 2017
FCA164	Paclitaxel	0,963	26.149	Mercado Público (m)	1,569	42.605	IMS 2017
FCA070	Ciclofosfamida	0,102	2.773	Mercado Público (incl. Cenabast)	0,097	2.638	IMS 2017
FCA078	Doxorubicina	0,151	4.108	Mercado Público (incl. Cenabast)	0,174	4.719	IMS 2017
FCA014	Etopósido	0,101	2.738	Mercado Público (incl. Cenabast)	0,040	1.091	IMS 2017
FCA004	Carboplatino	0,936	25.420	Mercado Público (incl. Cenabast)	1,446	39.284	IMS 2017
FCA047	Carboplatino	0,455	12.369	Mercado Público (incl. Cenabast)	0,471	12.799	IMS 2017
FXA097	MAI181202037+PAB6+PROTESIS_ Prótesis ocular (incluye enucleación e implantante)	22,023	598.131	MAI 2018	30,705	833.907	Precios GES Específicos
FCA108	Melfalan	4,474	121.500	Mercado Público (m)	4,851	131.734	IMS 2017

Código	Glosa	Precio Público (Uf)	Precio Público (\$)	Fuente Precio Público	Precio Privado (Uf)	Precio Privado (\$)	Fuente Precio Privado
FCA109	Topotecan	11,144	302.644	Mercado Público (m)	12,610	342.481	Mercado Público (m)
FYA610	Microguia mirage	8,110	220.244	Mercado Público (m)	15,329	416.312	Mercado Público (m)
FYA611	Magic 1.5 mp	21,757	590.904	Mercado Público (m)	41,126	1.116.942	Mercado Público (m)
FYA612	Introduccion iva 3f balt	2,762	75.000	Mercado Público (m)	5,220	141.767	Mercado Público (m)
FYA072	Jeringa de 1ml, única jeringa con luer lock de policarbonato.	0,002	45	Mercado Público (incl. Cenabast)	0,003	91	Mercado Público (sin Cenabast)
FCA008	Citarabina	0,193	5.234	Mercado Público (incl. Cenabast)	0,483	13.109	Cotización Externa
FJC003	Filgrastin	0,287	7.800	Mercado Público (m)	0,325	8.827	Mercado Público (m)
FHC008	Prednisona	0,001	29	Mercado Público (incl. Cenabast)	0,004	117	IMS 2017
FCA009	Citarabina	0,568	15.424	Mercado Público (incl. Cenabast)	0,589	15.986	IMS 2017
FCB003	Cladribina	33,079	898.385	Mercado Público (m)	37,433	1.016.640	Mercado Público (m)
FCA006	Ciclofosfamida	0,287	7.795	Mercado Público (incl. Cenabast)	0,258	7.000	IMS 2017
FCA110	Topotecán	11,235	305.120	Mercado Público (m)	11,765	319.536	IMS 2017
FCA089	Ciclofosfamida	0,108	2.936	Mercado Público (m)	0,009	248	IMS 2017

Código	Glosa	Precio Público (Uf)	Precio Público (\$)	Fuente Precio Público	Precio Privado (Uf)	Precio Privado (\$)	Fuente Precio Privado
FJF001	Talidomida	0,032	860	Mercado Público (incl. Cenabast)	0,031	837	IMS 2017
FCA018	Hidroxiurea (hidroxicarbamida)	0,010	276	Mercado Público (incl. Cenabast)	0,018	488	IMS 2017
FCA020	Mesilato de imatinib	0,416	11.309	Mercado Público (incl. Cenabast)	0,474	12.874	IMS 2017
FCA001	Acido folínico	0,093	2.516	Mercado Público (incl. Cenabast)	0,142	3.852	Mercado Público (sin Cenabast)
FGB005	Ondansetron	0,011	307	Mercado Público (incl. Cenabast)	0,023	616	Mercado Público (sin Cenabast)
FCA008	Citarabina pl	0,193	5.234	Mercado Público (incl. Cenabast)	0,483	13.109	Cotización Externa
FHC032	Dexametasona	0,013	353	Mercado Público (m)	0,012	337	IMS 2017
FCA014	Etoposido	0,101	2.738	Mercado Público (incl. Cenabast)	0,040	1.091	IMS 2017
FJC003	Factor estimulante de colonias (filgrastin)	0,287	7.800	Mercado Público (m)	0,325	8.827	Mercado Público (m)
FCA022	Mercaptopurina	0,009	235	Mercado Público (incl. Cenabast)	0,066	1.786	IMS 2017
FCB001	Mesna	0,056	1.528	Mercado Público (incl. Cenabast)	0,008	212	IMS 2017
FCA024	Metotrexato pl	0,100	2.725	Mercado Público (incl. Cenabast)	0,153	4.164	IMS 2017

Código	Glosa	Precio Público (Uf)	Precio Público (\$)	Fuente Precio Público	Precio Privado (Uf)	Precio Privado (\$)	Fuente Precio Privado
FCA026	Mitoxantrona	1,728	46.930	Mercado Público (incl. Cenabast)	1,619	43.970	IMS 2017
FCA082	Fludarabina	0,932	25.300	Mercado Público (incl. Cenabast)	1,054	28.630	Mercado Público (sin Cenabast)
FCA030	Tioguanina	0,111	3.009	Mercado Público (incl. Cenabast)	0,151	4.089	IMS 2017
FCA065	Lomustina	0,340	9.245	Mercado Público (m)	0,385	10.462	Mercado Público (m)
FCA002	Bleomicina	0,284	7.700	Mercado Público (incl. Cenabast)	0,294	7.991	IMS 2017
FZP901	MAI180502001_Dosis terapéuticas con i-131 hasta 30 mci.	2,511	68.190	MAI 2018	3,238	87.928	Maestro Prestaciones
FZP902	MAI180502002_Dosis terapéuticas con i-131 entre 31 a 100 mci.	4,843	131.520	MAI 2018	7,827	212.565	Maestro Prestaciones
FZP903	MAI180502003_Dosis terapéuticas con i-131 entre 101 a 200 mci.	8,610	233.850	MAI 2018	10,626	288.597	Maestro Prestaciones
FYA146	Catéter	4,607	125.120	Mercado Público (m)	8,708	236.505	Mercado Público (m)
FCA014	Etoposido	0,101	2.738	Mercado Público (incl. Cenabast)	0,040	1.091	IMS 2017
FID021	Ciclosporina	4,610	125.199	Mercado Público (m)	4,566	124.009	IMS 2017
FCA024	Metroxate	0,100	2.725	Mercado Público (incl. Cenabast)	0,153	4.164	IMS 2017
FJC003	Filgrastin	0,287	7.800	Mercado Público (m)	0,325	8.827	Mercado Público (m)

Código	Glosa	Precio Público (Uf)	Precio Público (\$)	Fuente Precio Público	Precio Privado (Uf)	Precio Privado (\$)	Fuente Precio Privado
0308029	Espermiograma (físico y microscópico, con o sin observación hasta 24 horas)	0,125	3.390	MAI 2018	0,578	15.711	Precios GES Específicos
FHD003	Hormona de crecimiento	1,025	27.849	Mercado Público (incl. Cenabast)	1,160	31.515	Mercado Público (sin Cenabast)
FHI005	Testosterona	2,640	71.711	Mercado Público (m)	2,988	81.150	Mercado Público (m)
FCA112	Triptorelina (decapeptyl) para frenar pubertad	3,645	99.000	Mercado Público (m)	3,845	104.414	IMS 2017
FHE008	Tratamiento hormona tiroidea	0,001	28	Mercado Público (m)	0,001	32	Mercado Público (m)
0308010	Citoquímico de líquidos	0,091	2.480	MAI 2018	0,144	3.921	Precios GES Específicos
FHI001	Tratamiento hormona sexual	2,523	68.511	Mercado Público (m)	2,855	77.529	Mercado Público (m)
FZP906	MAI180301003_Mielograma	0,181	4.920	MAI 2018	1,789	48.581	Precios GES Específicos
0203010	Día cama integral psiquiátrico diurno	0,462	12.540	MAI 2018	6,221	168.955	Precios GES Específicos
0203109	Día cama hosp. integral psiquiatría corta estadía	1,101	29.890	MAI 2018	3,866	104.988	Precios GES Específicos
FZP301	MAI180903002_Psicodiagnóstico (y evaluación neuropsicológica)	0,113	3.060	MAI 2018	0,697	18.928	Precios GES Específicos
0903003	Consulta de salud mental por otros profesionales	0,113	3.060	MAI 2018	0,733	19.897	Precios GES Específicos
1101040	E.g. post-privación de sueño (incluye código 11-01-006). equipo de 8 canales	0,825	22.410	MLE 2018	1,821	49.465	Precios GES Específicos
0309031	Screening de drogas	0,202	5.480	MAI 2018	1,092	29.644	Precios GES Específicos
FOE007	Trihexifenidilo	0,003	92	Mercado Público (incl. Cenabast)	0,004	108	Mercado Público (sin Cenabast)

Código	Glosa	Precio Público (Uf)	Precio Público (\$)	Fuente Precio Público	Precio Privado (Uf)	Precio Privado (\$)	Fuente Precio Privado
FOF006	Haloperidol inyectable	0,003	93	Mercado Público (incl. Cenabast)	0,007	197	Mercado Público (sin Cenabast)
FOF007	Haloperidol oral	0,002	63	Mercado Público (incl. Cenabast)	0,007	189	IMS 2017
FOF001	Clorpromazina	0,005	134	Mercado Público (incl. Cenabast)	0,013	353	IMS 2017
FOF011	Risperidona	0,001	32	Mercado Público (incl. Cenabast)	0,004	115	Mercado Público (sin Cenabast)
FOF008	Olanzapina	0,002	61	Mercado Público (incl. Cenabast)	0,008	212	Mercado Público (sin Cenabast)
FOF014	Ziprasidona	0,059	1.603	Mercado Público (incl. Cenabast)	0,078	2.126	Mercado Público (sin Cenabast)
FOF101	Quetiapina	0,029	792	Mercado Público (m)	0,033	897	Mercado Público (m)
FOF016	Aripiprazol	0,006	176	Mercado Público (incl. Cenabast)	0,007	200	Mercado Público (sin Cenabast)
FOI005	Lorazepam	0,001	16	Mercado Público (incl. Cenabast)	0,001	25	IMS 2017
0901003	Electroshocks e insulino-terapia (efectuado y controlado por el médico psiquiatra, incluye trat. de las complicaciones médicas, c/s miorelajantes); cada sesión (máx.6)	0,262	7.110	MLE 2018	6,882	186.904	Precios GES Específicos
FOF010	Quetiapina	0,001	22	Mercado Público (incl. Cenabast)	0,007	194	IMS 2017

Código	Glosa	Precio Público (Uf)	Precio Público (\$)	Fuente Precio Público	Precio Privado (Uf)	Precio Privado (\$)	Fuente Precio Privado
0203017	Día cama hogar protegido paciente psiquiátrico compensado	0,338	9.170	MAI 2018	3,860	104.836	Precios GES Específicos
0903005	Psicoterapia de grupo (por psicólogo o psiquiatra) (4 a 8 pacientes)	0,524	14.230	MAI 2018	0,595	16.167	Precios GES Específicos
FZP302	MAI180903005_Psicoterapia familiar con co-terapeuta (4 a 8 familiares)	0,524	14.230	MAI 2018	0,595	16.167	Precios GES Específicos
0902002	Psicoterapia individual (sesiones 45')	0,315	8.560	MLE 2018	0,790	21.454	Precios GES Específicos
FZP305	Día programa rehabilitación tipo 1	0,235	6.392	MAI 2018	0,394	10.695	EVC 2015 + AD02 (ISAPRE)
FZP354	Día programa rehabilitación tipo 2	0,405	11.009	MAI 2018	0,075	2.040	Precios GES Específicos
FZP303	MAI180903003_Visita salud mental por otro profesional	0,113	3.060	MAI 2018	0,733	19.897	Precios GES Específicos
FZP304	MAI180903005_Club integración social	0,524	14.230	MAI 2018	0,595	16.167	Precios GES Específicos
FZP306	Intervención comunitaria (20 pac.)	1,048	28.460	MAI 2018	1,191	32.334	Precios GES Específicos
FOC001	Acido valproico	0,001	36	Mercado Público (incl. Cenabast)	0,009	237	IMS 2017
FOF005	Flufenazina decanoato	0,263	7.137	Mercado Público (incl. Cenabast)	0,632	17.158	Mercado Público (sin Cenabast)
FOF004	Clozapina	0,005	130	Mercado Público (incl. Cenabast)	0,009	239	Mercado Público (sin Cenabast)
FOF018	Decanoato de flupentixol	0,486	13.193	Mercado Público (incl. Cenabast)	0,550	14.929	Mercado Público (sin Cenabast)
FJC003	Filgrastim	0,287	7.800	Mercado Público (m)	0,325	8.827	Mercado Público (m)

Código	Glosa	Precio Público (Uf)	Precio Público (\$)	Fuente Precio Público	Precio Privado (Uf)	Precio Privado (\$)	Fuente Precio Privado
FOD005	Carbonato de litio	0,001	31	Mercado Público (incl. Cenabast)	0,002	41	Mercado Público (sin Cenabast)
FOD008	Venlafaxina	0,006	166	Mercado Público (incl. Cenabast)	0,002	58	Mercado Público (sin Cenabast)
FOD007	Sertralina	0,001	18	Mercado Público (incl. Cenabast)	0,001	40	IMS 2017
FZP307	MAI180101104_Consulta por médico integral	0,279	7.590	MAI 2018	0,656	17.814	Precios GES Específicos
FZP613	MAI180405011 _Resonancia magnética pelvis	5,960	161.870	MAI 2018	7,182	195.063	Precios GES Específicos
FYA618	Banco de espermios	11,051	300.138	Cotización Externa	20,889	567.328	Cotización Externa
1902068	Tumores malignos del testículo, orquidectomía ampliada no incluye vaciamiento lumbo-aórtico	6,450	175.170	MAI 2018	5,774	156.811	Precios GES Específicos
1902067	Prótesis testicular, (proc. aut.)	5,198	141.160	MAI 2018	5,260	142.864	Precios GES Específicos
FIE001	Cefazolina	0,014	392	Mercado Público (incl. Cenabast)	0,022	595	Mercado Público (sin Cenabast)
FAC520	Tramadol	0,029	791	Mercado Público (m)	0,055	1.495	IMS 2017
0601017	* ejercicios respiratorios y procedimientos de kinesiología torácica (ventilación pulmonar localizada, estimulación de la tos, bloqueos torácicos, vibraciones, percusiones y tapoteos) (proc.aut.)	0,083	2.250	MLE 2018	0,243	6.589	Precios GES Específicos
1703040	Extirpación de los ganglios de la región lumbo-aortica (lala)	16,525	448.810	MAI 2018	17,978	488.257	Precios GES Específicos
1704017	Tumores o quistes de mediastino (anterior o posterior) trat. quir. c/s disección ganglionar	15,757	427.930	MAI 2018	15,479	420.378	Precios GES Específicos

Código	Glosa	Precio Público (Uf)	Precio Público (\$)	Fuente Precio Público	Precio Privado (Uf)	Precio Privado (\$)	Fuente Precio Privado
1802009	Retroperitoneal	9,658	262.300	MAI 2018	9,241	250.961	Precios GES Específicos
FDD035	Heparina de bajo peso molecular	0,133	3.612	Mercado Público (m)	0,151	4.088	Mercado Público (m)
FGB005	Ondansetrón	0,011	307	Mercado Público (incl. Cenabast)	0,023	616	Mercado Público (sin Cenabast)
FGB008	Ondansetrón	0,031	847	Mercado Público (incl. Cenabast)	0,081	2.210	IMS 2017
FCA014	Etoposido	0,101	2.738	Mercado Público (incl. Cenabast)	0,040	1.091	IMS 2017
FCA007	Cisplatino	0,344	9.341	Mercado Público (incl. Cenabast)	0,371	10.064	IMS 2017
FDI002	Manitol	0,029	792	EVC 2015 + AD02 (FONASA)	0,029	792	EVC 2015 + AD02 (ISAPRE)
FJC003	Filgrastim	0,287	7.800	Mercado Público (m)	0,325	8.827	Mercado Público (m)
FIN018	Cloxacilina	0,007	184	Mercado Público (incl. Cenabast)	0,030	809	IMS 2017
FIE006	Ceftriaxona	0,008	221	Mercado Público (incl. Cenabast)	0,008	225	IMS 2017
FID001	Fluconazol	0,005	130	Mercado Público (incl. Cenabast)	0,017	475	IMS 2017
FYA146	Catéter	4,607	125.120	Mercado Público (m)	8,708	236.505	Mercado Público (m)

Código	Glosa	Precio Público (Uf)	Precio Público (\$)	Fuente Precio Público	Precio Privado (Uf)	Precio Privado (\$)	Fuente Precio Privado
FGB005	Ondasetrón	0,011	307	Mercado Público (incl. Cenabast)	0,023	616	Mercado Público (sin Cenabast)
FGB008	Ondansetrón	0,031	847	Mercado Público (incl. Cenabast)	0,081	2.210	IMS 2017
FIC003	Filgrastim	0,287	7.800	Mercado Público (m)	0,325	8.827	Mercado Público (m)
FIE006	Ceftriaxona	0,008	221	Mercado Público (incl. Cenabast)	0,008	225	IMS 2017
FIB001	Amfotericina b	0,316	8.589	Mercado Público (m)	0,358	9.720	Mercado Público (m)
FII001	Metronidazol	0,011	306	Mercado Público (incl. Cenabast)	0,010	271	Mercado Público (sin Cenabast)
FCA032	Vinblastina	0,250	6.779	Mercado Público (incl. Cenabast)	0,411	11.171	IMS 2017
FGB005	Ondasentrón	0,011	307	Mercado Público (incl. Cenabast)	0,023	616	Mercado Público (sin Cenabast)
FGB008	Ondasentrón	0,031	847	Mercado Público (incl. Cenabast)	0,081	2.210	IMS 2017
FHI001	Testosterona undecanoato	2,523	68.511	Mercado Público (m)	2,855	77.529	Mercado Público (m)
FHI001	Terapia de reemplazo hormonal	2,523	68.511	Mercado Público (m)	2,855	77.529	Mercado Público (m)
FZP614	MAI182401063+2401060_ Traslado de muestra y paciente	4,166	113.150	MAI 2018	20,126	546.602	Maestro Prestaciones
1704011	Mediastinotomía exploradora ant. o post. c/s biopsia proc. aut	7,008	190.320	MAI 2018	4,998	135.729	Precios GES Específicos

Código	Glosa	Precio Público (Uf)	Precio Público (\$)	Fuente Precio Público	Precio Público (\$)	Precio Privado (Uf)	Precio Privado (\$)	Fuente Precio Privado
0305010	Beta-2-microglobulina	0,217	5.880	MAI 2018	0,331	9.002	Precios GES Específicos	
0403001	Tac cerebro (30 cortes 8-10 mm)	1,953	53.050	MAI 2018	3,288	89.304	Precios GES Específicos	
0403013	Tac tórax total (30 cortes 8-10 mm)	2,815	76.440	MAI 2018	4,063	110.357	Precios GES Específicos	
0403014	Tac abdomen (hígado, vías y vesícula biliar, páncreas, bazo, suprarrenales y riñones) (40 cortes 8-10 mm)	1,676	45.520	MAI 2018	3,652	99.179	Precios GES Específicos	
0403016	Tac pelvis (28 cortes, 8-10 mm)	1,676	45.520	MAI 2018	2,522	68.497	Precios GES Específicos	
0405001	Rnm cráneo-cerebro	5,960	161.870	MAI 2018	6,138	166.696	Precios GES Específicos	
1101025	Por punción lumbar, con medio de contraste gaseoso o hidrosoluble (a.c. 04-02-049 o 04-02-050 s/corresp.)	0,431	11.700	MLE 2018	2,303	62.534	Precios GES Específicos	
1707032	Biopsia pleural (con aguja)	0,475	12.910	MLE 2018	2,085	56.639	Maestro Prestaciones	
0405029	Rnm extremidad inferior: estudio por resonancia de uno o mas segmentos o la extremidad completa	4,887	132.730	MAI 2018	7,282	197.781	MAI 2018	
0405016	Rnm columna total: estudio de columna cervical, dorsal y lumbar	10,727	291.340	MAI 2018	9,312	252.903	Precios GES Específicos	
FYA189	Trócar para biopsia ósea	1,003	27.234	Mercado Público (m)	1,895	51.479	Mercado Público (m)	
FCA013	Doxorrubicina	0,302	8.191	Mercado Público (incl. Cenabast)	0,517	14.036	IMS 2017	
FGB008	Ondansetrón	0,031	847	Mercado Público (incl. Cenabast)	0,081	2.210	IMS 2017	
FJC003	Filgrastim	0,287	7.800	Mercado Público (m)	0,325	8.827	Mercado Público (m)	
FIS005	Cotrimoxazol forte	0,001	36	Mercado Público (m)	0,002	41	Mercado Público (m)	

Código	Glosa	Precio Público (Uf)	Precio Público (\$)	Fuente Precio Público	Precio Privado (Uf)	Precio Privado (\$)	Fuente Precio Privado
FJB004	Rituximab	30,076	816.823	Mercado Público (incl. Cenabast)	44,575	1.210.601	IMS 2017
FJB023	Rituximab	7,860	213.472	Mercado Público (m)	17,797	483.339	IMS 2017
FAA020	Paracetamol (aines)	0,001	14	Mercado Público (incl. Cenabast)	0,001	14	IMS 2017
FJA001	Clorfenamina maleato	0,002	68	Mercado Público (incl. Cenabast)	0,008	213	IMS 2017
FGB005	Ondansetrón (bloqueador de los receptores -hidroxitristamina (5ht3))	0,011	307	Mercado Público (incl. Cenabast)	0,023	616	Mercado Público (sin Cenabast)
FGB008	Ondansetrón (bloqueador de los receptores -hidroxitristamina (5ht3))	0,031	847	Mercado Público (incl. Cenabast)	0,081	2.210	IMS 2017
FJC003	Filgrastim (factor estimulante de colonias)	0,287	7.800	Mercado Público (m)	0,325	8.827	Mercado Público (m)
FIL021	Aciclovir	0,002	62	Mercado Público (m)	0,003	85	IMS 2017
FID001	Fluconazol	0,005	130	Mercado Público (incl. Cenabast)	0,017	475	IMS 2017
FIO014	Levofloxacin	0,021	562	Mercado Público (m)	0,040	1.098	IMS 2017
FIE006	Ceftriaxona	0,008	221	Mercado Público (incl. Cenabast)	0,008	225	IMS 2017
FIA001	Amikacina	0,009	236	Mercado Público (incl. Cenabast)	0,045	1.231	IMS 2017

Código	Glosa	Precio Público (Uf)	Precio Público (\$)	Fuente Precio Público	Precio Privado (Uf)	Precio Privado (\$)	Fuente Precio Privado
FIN031	Imipenem	0,119	3.221	Mercado Público (incl. Cenabast)	0,182	4.937	Mercado Público (sin Cenabast)
FIN203	Piperacilina tazobactam	0,132	3.598	Mercado Público (m)	0,907	24.630	IMS 2017
FIB001	Anfotericina b	0,316	8.589	Mercado Público (m)	0,358	9.720	Mercado Público (m)
FID013	Voriconazol	3,742	101.624	Mercado Público (m)	3,942	107.053	IMS 2017
FIM001	Linezolid	0,715	19.424	Mercado Público (incl. Cenabast)	0,809	21.981	Mercado Público (sin Cenabast)
FHC007	Metilprenisolona	0,163	4.439	Mercado Público (incl. Cenabast)	0,385	10.452	Mercado Público (sin Cenabast)
FLG007	Piridoxina	0,003	77	Mercado Público (incl. Cenabast)	0,004	121	Mercado Público (sin Cenabast)
FJA013	Betametasona colirio	0,285	7.750	Mercado Público (incl. Cenabast)	0,323	8.771	Mercado Público (sin Cenabast)
FOC016	Clonazepam	0,001	24	Mercado Público (incl. Cenabast)	0,003	73	IMS 2017
FIL021	Aciclovir	0,002	62	Mercado Público (m)	0,003	85	IMS 2017
FIO014	Levofloxacin	0,021	562	Mercado Público (m)	0,040	1.098	IMS 2017
FIE006	Ceftriaxona	0,008	221	Mercado Público (incl. Cenabast)	0,008	225	IMS 2017
FCB001	Mesna	0,056	1.528	Mercado Público (incl. Cenabast)	0,008	212	IMS 2017

Código	Glosa	Precio Público (Uf)	Precio Público (\$)	Fuente Precio Público	Precio Privado (Uf)	Precio Privado (\$)	Fuente Precio Privado
FGB005	Ondansetrón (bloqueador de los receptores -hidroxitristamina (5ht3))	0,011	307	Mercado Público (incl. Cenabast)	0,023	616	Mercado Público (sin Cenabast)
FGE022	Omeprazol	0,001	15	Mercado Público (m)	0,001	17	Mercado Público (m)
FJC003	Filgrastim (factor estimulante de colonias)	0,287	7.800	Mercado Público (m)	0,325	8.827	Mercado Público (m)
FI0013	Levofloxacino	0,008	204	Mercado Público (m)	0,014	379	IMS 2017
FIN204	Imipenem	0,150	4.065	Mercado Público (m)	0,169	4.601	Mercado Público (m)
FIQ002	Vancomicina	0,044	1.190	Mercado Público (incl. Cenabast)	0,165	4.473	IMS 2017
FIM001	Linezolid	0,715	19.424	Mercado Público (incl. Cenabast)	0,809	21.981	Mercado Público (sin Cenabast)
FGB008	Ondansetrón (bloqueador de los receptores -hidroxitristamina (5ht3))	0,031	847	Mercado Público (incl. Cenabast)	0,081	2.210	IMS 2017
FHC001	Betametasona	0,003	90	Mercado Público (incl. Cenabast)	0,044	1.183	IMS 2017
FIQ001	Vancomicina	0,072	1.956	Mercado Público (incl. Cenabast)	0,257	6.990	IMS 2017
FIM001	Linezolid	0,715	19.424	Mercado Público (incl. Cenabast)	0,809	21.981	Mercado Público (sin Cenabast)
FLE905	Suero fisiológico	0,003	88	Mercado Público (m)	0,004	100	Mercado Público (m)
1101003	-lumbar c/s manometría c/s queckensted	0,244	6.620	MLE 2018	2,331	63.321	Precios GES Específicos

Código	Glosa	Precio Público (Uf)	Precio Público (\$)	Fuente Precio Público	Precio Privado (Uf)	Precio Privado (\$)	Fuente Precio Privado
FIS005	Cotrimoxazol fuerte	0,001	36	Mercado Público (m)	0,002	41	Mercado Público (m)
FCA001	Leucovorina	0,093	2.516	Mercado Público (incl. Cenabast)	0,142	3.852	Mercado Público (sin Cenabast)
FOC016	Clonazepam	0,001	24	Mercado Público (incl. Cenabast)	0,003	73	IMS 2017
FCA101	Citarabina	0,272	7.400	Mercado Público (m)	0,308	8.374	Mercado Público (m)
FJA001	Clorfenamina maleato	0,002	68	Mercado Público (incl. Cenabast)	0,008	213	IMS 2017
FJC003	Filgrastim	0,287	7.800	Mercado Público (m)	0,325	8.827	Mercado Público (m)
FGE004	Omeprazol (inhibidor bomba de protones)	0,001	16	Mercado Público (incl. Cenabast)	0,001	21	IMS 2017
FIH002	Claritromicina	0,006	154	Mercado Público (incl. Cenabast)	0,008	208	IMS 2017
FIN014	Amoxicilina	0,007	201	Mercado Público (incl. Cenabast)	0,015	400	IMS 2017
FGE004	Omeprazol (inhibidor bomba de protones)	0,001	16	Mercado Público (incl. Cenabast)	0,001	21	IMS 2017
FCA010	Clorambucil	0,077	2.086	Mercado Público (incl. Cenabast)	0,059	1.605	IMS 2017
FCA005	Ciclofosfamida	0,009	234	Mercado Público (incl. Cenabast)	0,009	248	IMS 2017

Código	Glosa	Precio Público (Uf)	Precio Público (\$)	Fuente Precio Público	Precio Privado (Uf)	Precio Privado (\$)	Fuente Precio Privado
FIE001	Vacuna antineumococica	0,770	20.925	Mercado Público (m)	0,742	20.148	IMS 2017
FCA134	Bendamustina	16,616	451.268	Mercado Público (m)	20,939	568.690	IMS 2017
FII002	Metronidazol	0,004	115	Mercado Público (m)	0,005	130	Mercado Público (m)
FID014	Voriconazol	0,978	26.573	Mercado Público (m)	1,329	36.083	IMS 2017
FCA016	Fludarabina	3,888	105.593	Mercado Público (incl. Cenabast)	4,471	121.416	Mercado Público (sin Cenabast)
FJC003	Filgrastin	0,287	7.800	Mercado Público (m)	0,325	8.827	Mercado Público (m)
1802023	Gastrectomía total o sub-total ampliada (incluye esplenectomía y pancreatocistomía corporocaudal y disección ganglionar)	31,969	868.250	MAI 2018	18,129	492.367	Precios GES Específicos
FIE001	Vacuna antineumococica	0,770	20.925	Mercado Público (m)	0,742	20.148	IMS 2017
FCB003	Cladribina	33,079	898.385	Mercado Público (m)	37,433	1.016.640	Mercado Público (m)
FIK001	Caspofungina	6,419	174.320	Mercado Público (incl. Cenabast)	8,826	239.706	IMS 2017
FHC042	Clobetazol	0,024	649	Mercado Público (m)	0,027	734	Mercado Público (m)
FZP410	MLE181601113_Puva terapia	0,257	6.990	MLE 2018	0,255	6.914	Maestro Prestaciones
FCA144	Psoralén	0,011	310	Mercado Público (m)	0,013	351	Mercado Público (m)
FCA135	Bexaroteno	0,584	15.854	Mercado Público (m)	0,522	14.175	IMS 2017

Código	Glosa	Precio Público (Uf)	Precio Público (\$)	Fuente Precio Público	Precio Privado (Uf)	Precio Privado (\$)	Fuente Precio Privado
FKB001	Atorvastatina	0,001	18	Mercado Público (incl. Cenabast)	0,002	43	IMS 2017
FHE001	Levotiroxina	0,000	12	Mercado Público (incl. Cenabast)	0,000	12	IMS 2017
FJC003	Filgrastim	0,287	7.800	Mercado Público (m)	0,325	8.827	Mercado Público (m)
FIS005	Cotrimoxasol forte	0,001	36	Mercado Público (m)	0,002	41	Mercado Público (m)
FIR041	Zidovudina	0,011	301	Compras Cenabast VIH	0,012	315	Mercado Público (sin Cenabast)
FJC008	Interferón alpha	2,946	80.018	Mercado Público (incl. Cenabast)	0,751	20.391	IMS 2017
FCA019	Ifosfamida	0,262	7.105	Mercado Público (incl. Cenabast)	0,415	11.278	IMS 2017
FHC008	Dexametasona	0,001	29	Mercado Público (incl. Cenabast)	0,004	117	IMS 2017
FJC003	Filgrastin	0,287	7.800	Mercado Público (m)	0,325	8.827	Mercado Público (m)
FCA034	L asparaginasa	1,769	48.038	Mercado Público (incl. Cenabast)	4,943	134.258	Mercado Público (sin Cenabast)
FJC003	Filgrastin (factor estimulante de colonias)	0,287	7.800	Mercado Público (m)	0,325	8.827	Mercado Público (m)
FHC007	Metilprednisolona	0,163	4.439	Mercado Público (incl. Cenabast)	0,385	10.452	Mercado Público (sin Cenabast)

Código	Glosa	Precio Público (Uf)	Precio Público (\$)	Fuente Precio Público	Precio Privado (Uf)	Precio Privado (\$)	Fuente Precio Privado
FCA146	Vinorelbina	8,078	219.400	Mercado Público (m)	9,142	248.280	Mercado Público (m)
FGE008	Omeprazol	0,035	952	Mercado Público (incl. Cenabast)	0,069	1.868	Mercado Público (sin Cenabast)
FZP091	Pcr para t(8;14), t(14;18)	3,682	100.000	DESAL, Ministerio de Salud	7,593	206.213	DESAL, Ministerio de Salud
FZP615	MAI180405016 _Resonancia magnética de columna	10,727	291.340	MAI 2018	9,312	252.903	Precios GES Específicos
FZP616	MAI180405019 _Resonancia magnética de tórax	5,960	161.870	MAI 2018	8,881	241.203	MLE 2018
FZP617	MAI180405012 _Resonancia magnética de abdomen y pelvis	8,940	242.800	MAI 2018	10,887	295.681	Precios GES Específicos
FZP999	MAI180306070 _ Test rápido detección VIH Test Rápido)	0,160	4.350	MAI 2018	0,653	17.743	Precios GES Específicos
FZZ503	Determinación carga viral vih-1	2,858	77.611	DESAL, Ministerio de Salud	5,893	160.044	DESAL, Ministerio de Salud
FZZ506	Determinación linfocitos totales t (cd3), cd4 y cd8	2,311	62.754	DESAL, Ministerio de Salud	4,765	129.407	DESAL, Ministerio de Salud
FZZ032	Test de resistencia genética vih-1	10,015	272.002	DESAL, Ministerio de Salud	20,653	560.904	DESAL, Ministerio de Salud
FZZ505	Test de resistencia genética vih-1 inhibidores integrasa	4,224	114.707	DESAL, Ministerio de Salud	8,710	236.541	DESAL, Ministerio de Salud
0306066	Determinación de anticuerpo (toxoplasmosis, chagas, amebiasis y otras), c/u	0,166	4.500	MAI 2018	0,239	6.478	Precios GES Específicos
0306079	Virus hepatitis b, antígeno superficie	0,166	4.500	MAI 2018	0,575	15.607	Precios GES Específicos
0801001	Citodiagnóstico corriente, exfoliativa (papanicolau y similares) (por cada órgano)	0,199	5.400	MAI 2018	0,296	8.026	Precios GES Específicos

Código	Glosa	Precio Público (Uf)	Precio Público (\$)	Fuente Precio Público	Precio Privado (Uf)	Precio Privado (\$)	Fuente Precio Privado
FIR045	Abacavir/lamivudina+atazanavir/cobicistat	0,244	6.630	Compras Cenabast VIH	0,350	9.504	Cotizaciones Minsal VIH-VHC
FIR077	Abacavir/lamivudina+darunavir/cobicistat	0,250	6.791	Compras Cenabast VIH	0,292	7.939	Cotizaciones Minsal VIH-VHC
FIR601	Abacavir/lamivudina+darunavir+ritonavir	0,283	7.679	Compras Cenabast VIH	0,248	6.729	Cotizaciones Minsal VIH-VHC
FIR502	Abacavir/lamivudina+atazanavir+ritonavir	0,262	7.110	Compras Cenabast VIH	0,369	10.016	Cotizaciones Minsal VIH-VHC
FIR044	Abacavir/lamivudina/dolutegravir	0,262	7.117	Compras Cenabast VIH	0,846	22.971	Mercado Público (m)
FIR044	Abacavir/lamivudina+dolutegravir	0,262	7.117	Compras Cenabast VIH	0,846	22.971	Mercado Público (m)
FIR046	Abacavir/lamivudina+efavirenz	0,092	2.508	Compras Cenabast VIH	0,256	6.943	Cotizaciones Minsal VIH-VHC
FIR075	Abacavir+lamivudina+dolutegravir	0,095	2.569	Compras Cenabast VIH	0,553	15.012	Cotizaciones Minsal VIH-VHC
FIR049	Abacavir+lamivudina+raltegravir	0,269	7.303	Compras Cenabast VIH	0,428	11.636	Cotizaciones Minsal VIH-VHC
FIR048	Abacavir/lamivudina+raltegravir	0,262	7.104	Compras Cenabast VIH	0,245	6.664	Cotizaciones Minsal VIH-VHC
FIR059	Tenofovir/emtricitabina/efavirenz	0,008	225	Cotización MINSAL	0,009	255	Cotización MINSAL
FIR060	Tenofovir/emtricitabina/elvitegravir/cobicistat	0,292	7.930	Compras Cenabast VIH	0,634	17.209	Mercado Público (m)
FIR061	Tenofovir/emtricitabina/rilpivirina	0,199	5.405	Compras Cenabast VIH	0,538	14.598	Mercado Público (m)

Código	Glosa	Precio Público (Uf)	Precio Público (\$)	Fuente Precio Público	Precio Privado (Uf)	Precio Privado (\$)	Fuente Precio Privado
FIR063	Tenofovir/emtricitabina+atazanavir/cobicistat	0,162	4.413	Compras Cenabast VIH	0,379	10.303	Cotizaciones Minsal VIH-VHC
FIR078	Tenofovir/emtricitabina+darunavir/cobicistat	0,168	4.574	Compras Cenabast VIH	0,322	8.738	Cotizaciones Minsal VIH-VHC
FIR066	Tenofovir/emtricitabina+darunavir+ritonavir	0,203	5.504	Compras Cenabast VIH	0,398	10.815	Cotizaciones Minsal VIH-VHC
FIR503	Tenofovir/emtricitabina+atazanavir+ritonavir	0,180	4.892	Compras Cenabast VIH	0,398	10.815	Cotizaciones Minsal VIH-VHC
FIR072	Tenofovir/emtricitabina+raltegravir	0,180	4.886	Compras Cenabast VIH	0,275	7.463	Cotizaciones Minsal VIH-VHC
FIR079	Tenofovir/lamivudina/dolutegravir	0,006	169	Cotización MINSAL	0,007	191	Cotización MINSAL
FIR051	Darunavir+ritonavir+dolutegravir+etravirina	0,837	22.728	Compras Cenabast VIH	0,733	19.907	Cotizaciones Minsal VIH-VHC
FIR052	Darunavir+ritonavir+etravirina+maraviroc	1,266	34.387	Compras Cenabast VIH	0,969	26.328	Cotizaciones Minsal VIH-VHC
FIR053	Darunavir+ritonavir+raltegravir+etravirina	0,998	27.093	Compras Cenabast VIH	0,609	16.531	Cotizaciones Minsal VIH-VHC
FIR054	Darunavir+ritonavir+raltegravir+maraviroc	0,812	22.054	Compras Cenabast VIH	0,791	21.480	Cotizaciones Minsal VIH-VHC
FIR055	Dolutegravir+etravirina+maraviroc	1,541	41.846	Compras Cenabast VIH	0,978	26.570	Cotizaciones Minsal VIH-VHC

Código	Glosa	Precio Público (Uf)	Precio Público (\$)	Fuente Precio Público	Precio Privado (Uf)	Precio Privado (\$)	Fuente Precio Privado
FIR058	Tenofovir/emtricitabina/ elvitegravir/cobicistat +darunavir	0,399	10.826	Compras Cenabast VIH	0,364	9.899	Cotizaciones Minsal VIH-VHC
FIR064	Tenofovir/emtricitabina+darunavir+ritonavir + dolutegravir	0,210	5.703	Compras Cenabast VIH	0,627	17.040	Cotizaciones Minsal VIH-VHC
FIR065	Tenofovir/emtricitabina+darunavir+ritonavir +etravirina	0,831	22.571	Compras Cenabast VIH	0,682	18.512	Cotizaciones Minsal VIH-VHC
FIR067	Tenofovir/emtricitabina+dolutegravir	0,013	351	Compras Cenabast VIH	0,399	10.839	Cotizaciones Minsal VIH-VHC
FIR068	Tenofovir/emtricitabina+dolutegravir+ etravirina	0,640	17.388	Compras Cenabast VIH	0,683	18.536	Cotizaciones Minsal VIH-VHC
FIR069	Tenofovir/emtricitabina+dolutegravir+ maraviroc	0,467	12.671	Compras Cenabast VIH	0,865	23.485	Cotizaciones Minsal VIH-VHC
FIR070	Tenofovir/emtricitabina+lopinavir/ritonavir	0,123	3.354	Compras Cenabast VIH	0,201	5.456	Cotizaciones Minsal VIH-VHC
FIR080	Tenofovir/Emtricitabina+Lopinavir/Ritonavir+Raltegravir	0,297	8.058	Compras Cenabast VIH	0,306	8.306	Cotizaciones Minsal VIH-VHC
FIR081	Tenofovir+Lopinavir/Ritonavir+Raltegravir	0,293	7.952	Compras Cenabast VIH	0,299	8.110	Cotizaciones Minsal VIH-VHC
FIR503	Tenofovir/emtricitabina+atazanavir-ritonavir	0,180	4.892	Compras Cenabast VIH	0,398	10.815	Cotizaciones Minsal VIH-VHC
FIR029	Nevirapina	0,003	95	Compras Cenabast VIH	0,079	2.135	Mercado Público (sin Cenabast)

Código	Glosa	Precio Público (Uf)	Precio Público (\$)	Fuente Precio Público	Precio Privado (Uf)	Precio Privado (\$)	Fuente Precio Privado
FIR073	Zidovudina	1,186	32.217	Compras Cenabast VIH	1,327	36.037	Mercado Público (sin Cenabast)
FYA296	Fórmula de inicio	0,224	6.073	EVC 2015 + AD02 (FONASA)	0,224	6.073	EVC 2015 + AD02 (ISAPRE)
FIR028	Nevirapina	0,008	226	Compras Cenabast VIH	0,009	237	Mercado Público (sin Cenabast)
FIR037	Zidovudina	0,007	199	Compras Cenabast VIH	0,008	224	Mercado Público (sin Cenabast)
FOE001	Bromocriptina	0,004	117	Mercado Público (incl. Cenabast)	0,015	395	IMS 2017
FOE002	Cabergolina	0,115	3.116	Mercado Público (incl. Cenabast)	0,309	8.381	IMS 2017
FIR001	Abacavir	0,011	304	Compras Cenabast VIH	0,013	340	Mercado Público (sin Cenabast)
FIR002	Abacavir	0,066	1.797	Compras Cenabast VIH	0,113	3.065	Mercado Público (sin Cenabast)
FIR023	Abacavir /lamivudina	0,093	2.534	Compras Cenabast VIH	0,325	8.824	Mercado Público (sin Cenabast)
FIR004	Atazanavir	0,128	3.463	Compras Cenabast VIH	0,105	2.845	Cotizaciones Minsal VIH-VHC
FIR050	Darunavir	0,222	6.017	Mercado Público (incl. Cenabast)	0,251	6.809	Mercado Público (sin Cenabast)

Código	Glosa	Precio Público (Uf)	Precio Público (\$)	Fuente Precio Público	Precio Privado (Uf)	Precio Privado (\$)	Fuente Precio Privado
FIR011	Efavirenz	0,008	225	Compras Cenabast VIH	0,077	2.088	Mercado Público (sin Cenabast)
FIR009	Efavirenz	0,002	53	Compras Cenabast VIH	0,008	217	Mercado Público (sin Cenabast)
FIR062	Tenofovir/emtricitabina	0,078	2.115	Compras Cenabast VIH	0,545	14.813	Mercado Público (sin Cenabast)
FIL017	Etravirina	0,215	5.849	Compras Cenabast VIH	0,377	10.235	Mercado Público (sin Cenabast)
FIR020	Lamivudina	1,225	33.258	Compras Cenabast VIH	1,419	38.530	Mercado Público (sin Cenabast)
FIR021	Lamivudina	0,006	163	Mercado Público (incl. Cenabast)	0,044	1.195	IMS 2017
FIR022	Lamivudina /zidovudina	0,002	64	Compras Cenabast VIH	0,033	888	Mercado Público (sin Cenabast)
FIR025	Lopinavir/ ritonavir	0,027	724	Compras Cenabast VIH	4,752	129.049	Mercado Público (sin Cenabast)
FIR024	Lopinavir/ ritonavir	0,018	481	Compras Cenabast VIH	0,031	843	Cotizaciones Minsal VIH-VHC
FIR028	Nevirapina	0,008	226	Compras Cenabast VIH	0,009	237	Mercado Público (sin Cenabast)
FIR031	Raltegravir	0,083	2.259	Compras Cenabast VIH	0,105	2.850	Cotizaciones Minsal VIH-VHC

Código	Glosa	Precio Público (Uf)	Precio Público (\$)	Fuente Precio Público	Precio Privado (Uf)	Precio Privado (\$)	Fuente Precio Privado
FIR032	Ritonavir	0,013	361	Compras Cenabast VIH	0,019	512	Cotizaciones Minsal VIH-VHC
FIR035	Tenofovir	0,089	2.412	Compras Cenabast VIH	0,464	12.595	IMS 2017
FIR037	Zidovudina	0,007	199	Compras Cenabast VIH	0,008	224	Mercado Público (sin Cenabast)
0306061	Hemaglutinación indirecta (toxoplasmosis, chagas, hidatidosis y otras), c/u	0,166	4.500	MAI 2018	0,239	6.502	Precios GES Específicos
FZZ110	Shell vial para citomegalovirus	2,698	73.287	DESAL, Ministerio de Salud	5,565	151.128	DESAL, Ministerio de Salud
FZZ135	MAI180306082_Reacción de cadena en polimerasa en lcr	0,951	25.820	MAI 2018	1,343	36.463	MLE 2018
0101113	Consulta integral de especialidades en medicina interna y subespecialidades, oftalmología, neurología, oncología (hosp. alta complejidad)	0,352	9.550	MAI 2018	0,835	22.681	Precios GES Específicos
FIR062	Tenofovir/emtricitabina	0,078	2.115	Compras Cenabast VIH	0,545	14.813	Mercado Público (sin Cenabast)
FIR067	Tenofovir/emtricitabina+dolutegravir	0,013	351	Compras Cenabast VIH	0,399	10.839	Cotizaciones Minsal VIH-VHC
FIR504	Tenofovir/emtricitabina+raltegravir	0,161	4.374	Compras Cenabast VIH	0,275	7.463	Cotizaciones Minsal VIH-VHC
FYA511	Gel de poliacrilamida transparente	8,367	227.228	Mercado Público (m)	15,815	429.513	Mercado Público (m)
FIN501	Trimetoprim/sulfametoxazol	0,047	1.269	Mercado Público (m)	0,053	1.436	Mercado Público (m)
FIN502	Trimetoprim/sulfametoxazol	0,001	36	Mercado Público (m)	0,002	64	IMS 2017

Código	Glosa	Precio Público (Uf)	Precio Público (\$)	Fuente Precio Público	Precio Privado (Uf)	Precio Privado (\$)	Fuente Precio Privado
FIN503	Trimetoprim/sulfametoxazol	0,003	93	Mercado Público (m)	0,003	70	IMS 2017
FIN504	Anfotericina liposomal	6,410	174.097	Mercado Público (m)	7,254	197.013	Mercado Público (m)
FID002	Fluconazol 200 mg	0,062	1.695	Mercado Público (incl. Cenabast)	1,019	27.681	IMS 2017
FIL012	Valganciclovir	0,868	23.585	Mercado Público (incl. Cenabast)	0,907	24.646	IMS 2017
FZZ507	MAI180403001+0403101_ Tac cerebro con y sin contraste	4,323	117.410	MAI 2018	7,055	191.600	Precios GES Específicos
FZZ508	MAI180405001_ Resonancia magnética cerebral	5,960	161.870	MAI 2018	6,138	166.696	Precios GES Específicos
FZZ509	MLE180307018_ Punción lumbar	0,348	9.450	MLE 2018	0,921	25.005	Precios GES Específicos
0403013	Tac tórax	2,815	76.440	MAI 2018	4,063	110.357	Precios GES Específicos
FZZ511	MAI181801006+1801001_ Endoscopia digestiva alta y baja	3,205	87.050	MAI 2018	3,503	95.142	Precios GES Específicos
FDG010	Adrenalina	0,003	78	Mercado Público (incl. Cenabast)	0,003	93	Mercado Público (sin Cenabast)
FDG021	Adrenalina racémica	2,999	81.459	Mercado Público (m)	3,394	92.181	Mercado Público (m)
FNA006	Salbutamol	0,032	873	Mercado Público (incl. Cenabast)	0,033	894	IMS 2017
FYA003	Aerocamara	0,063	1.706	Mercado Público (incl. Cenabast)	0,163	4.432	Mercado Público (sin Cenabast)
FXB024	Aerocamara	0,788	21.400	Mercado Público (m)	1,031	28.001	Mercado Público (m)

Código	Glosa	Precio Público (Uf)	Precio Público (\$)	Fuente Precio Público	Precio Privado (Uf)	Precio Privado (\$)	Fuente Precio Privado
FIN040	Amoxicilina	0,031	829	Mercado Público (m)	0,035	938	Mercado Público (m)
FIN041	Amoxicilina	0,183	4.973	Mercado Público (m)	0,207	5.628	Mercado Público (m)
FIH004	Azitromicina	0,066	1.791	Mercado Público (incl. Cenabast)	0,075	2.026	Mercado Público (sin Cenabast)
FIH011	Azitromicina	0,192	5.222	Mercado Público (m)	0,416	11.311	IMS 2017
FIL023	Oseltamivir	0,993	26.967	IMS 2017	1,225	33.261	IMS 2017
FHC009	Prednisona	0,041	1.121	Mercado Público (incl. Cenabast)	0,186	5.044	IMS 2017
FJC035	Betametasona	0,283	7.672	Mercado Público (m)	0,320	8.682	Mercado Público (m)
FAA052	Paracetamol	0,060	1.619	Mercado Público (m)	0,067	1.832	Mercado Público (m)
FZP634	MAI180307023_Aspirado nasofaringeo	0,071	1.930	MAI 2018	0,297	8.061	Precios GES Específicos
FXB025	Solución salina nasal	0,003	70	Mercado Público (m)	0,003	92	Mercado Público (m)
FZP637	MAI180302057_Bun	0,041	1.120	MAI 2018	0,054	1.476	Precios GES Específicos
FZP635	MLE181707054_Saturación en reposo	0,108	2.930	MLE 2018	0,084	2.282	Precios GES Específicos
FIN014	Amoxicilina	0,007	201	Mercado Público (incl. Cenabast)	0,015	400	IMS 2017
FIN030	Amoxicilina + ácido clavulánico	0,007	187	Mercado Público (incl. Cenabast)	0,010	264	Mercado Público (sin Cenabast)

Código	Glosa	Precio Público (Uf)	Precio Público (\$)	Fuente Precio Público	Precio Privado (Uf)	Precio Privado (\$)	Fuente Precio Privado
FIN003	Amoxicilina + acido clavulanico	0,011	293	Mercado Público (incl. Cenabast)	0,015	394	Mercado Público (sin Cenabast)
FI0014	Levofloxacino	0,021	562	Mercado Público (m)	0,040	1.098	IMS 2017
FIH002	Claritromicina	0,006	154	Mercado Público (incl. Cenabast)	0,008	208	IMS 2017
FNA006	Salbutamol	0,032	873	Mercado Público (incl. Cenabast)	0,033	894	IMS 2017
FXB026	Aerocamara	0,067	1.829	Mercado Público (m)	0,088	2.393	Mercado Público (m)
FAA020	Paracetamol	0,001	14	Mercado Público (incl. Cenabast)	0,001	14	IMS 2017
FGE004	Omeprazol	0,001	16	Mercado Público (incl. Cenabast)	0,001	21	IMS 2017
FZZ622	MAI180301038_Hemoglobina	0,020	550	MAI 2018	0,037	999	Precios GES Específicos
FZZ694	MAI180309028_Albuminuria en orina matinal	0,052	1.420	MAI 2018	0,062	1.685	Precios GES Específicos
FZZ695	MAI180309010_Creatininuria en orina matinal	0,045	1.220	MAI 2018	0,052	1.413	Precios GES Específicos
FZZ690	MAI180302005_Uricemia	0,049	1.330	MAI 2018	0,067	1.823	Precios GES Específicos
1701009	Monitoreo continuo ambulatorio de presión arterial 24h (mapa)	0,691	18.780	MLE 2018	0,963	26.161	Precios GES Específicos
FZP971	MAI180104001_Monitoreo ambulatorio domiciliario de pa (ampa)	0,072	1.960	MAI 2018	1,539	41.806	Precios GES Específicos
FZP984	MAI180102003_Gestión de caso (telefónico)	0,025	690	MAI 2018	0,038	1.028	MAI 2018

Código	Glosa	Precio Público (Uf)	Precio Público (\$)	Fuente Precio Público	Precio Privado (Uf)	Precio Privado (\$)	Fuente Precio Privado
FZP972	MAI180101104_Consulta especialista	0,279	7.590	MAI 2018	0,416	11.310	MAI 2018
0302023	Creatinina plasmática (en sangre)	0,041	1.120	MAI 2018	0,051	1.373	Precios GES Específicos
FAA001	Acido acetilsalicílico	0,000	12	Mercado Público (incl. Cenabast)	0,001	16	IMS 2017
FDE506	Bisoprolol	0,008	212	Mercado Público (m)	0,012	337	IMS 2017
FDE032	Carvedilol	0,002	41	Mercado Público (m)	0,003	79	IMS 2017
FDE001	Atenolol	0,000	7	Mercado Público (incl. Cenabast)	0,001	18	IMS 2017
FDE027	Amlodipino	0,001	20	Mercado Público (incl. Cenabast)	0,001	22	Mercado Público (sin Cenabast)
FDE503	Nitrendipino	0,000	7	Mercado Público (m)	0,001	37	IMS 2017
FDE034	Lisinopril	0,011	290	Mercado Público (m)	0,012	328	Mercado Público (m)
FDE036	Ramipril	0,001	16	Mercado Público (m)	0,001	18	Mercado Público (m)
FDE005	Enalapril	0,000	4	Mercado Público (incl. Cenabast)	0,001	17	IMS 2017
FDE006	IECA	0,000	10	Mercado Público (incl. Cenabast)	0,000	13	Mercado Público (sin Cenabast)
FDF009	Clortalidona	0,008	223	Mercado Público (m)	0,009	252	Mercado Público (m)
FDE031	Valsartán	0,000	13	Mercado Público (m)	0,001	15	Mercado Público (m)

Código	Glosa	Precio Público (Uf)	Precio Público (\$)	Fuente Precio Público	Precio Privado (Uf)	Precio Privado (\$)	Fuente Precio Privado
FDE008	Losartán	0,000	10	Mercado Público (incl. Cenabast)	0,000	13	Mercado Público (sin Cenabast)
FDE039	Eplerenona	0,015	406	IMS 2017	0,018	501	IMS 2017
FDE038	Hydrochlorotiazida/valsartan	0,009	232	Mercado Público (m)	0,008	213	IMS 2017
FDE035	Hydrochlorotiazida/lisinopril	0,023	614	Mercado Público (m)	0,018	489	IMS 2017
FDE033	Valsartan/ amlodipino	0,009	237	Mercado Público (m)	0,017	450	IMS 2017
FKB002	Atorvastatina	0,001	23	Mercado Público (incl. Cenabast)	0,001	28	Mercado Público (sin Cenabast)
FDE042	Alfa metildopa	0,002	44	Mercado Público (m)	0,002	49	Mercado Público (m)
FDE041	Labetalol	0,058	1.564	Mercado Público (m)	0,065	1.770	Mercado Público (m)
FDE040	Labetalol	0,426	11.560	Mercado Público (m)	0,482	13.081	Mercado Público (m)
FDB002	Nitroglicerina inyectable	0,046	1.238	Mercado Público (incl. Cenabast)	0,080	2.177	Mercado Público (sin Cenabast)
FZP936	MLE181101045+0102003_Video monitoreo con eeg	1,868	50.740	MLE 2018	8,086	219.613	Maestro Prestaciones
0405001	Resonancia magnética cráneo encefálica	5,960	161.870	MAI 2018	6,138	166.696	Precios GES Específicos
1101040	E.e.g con privación de sueño	0,825	22.410	MLE 2018	1,821	49.465	Precios GES Específicos
0302040	Fosfatasas ácidas totales	0,042	1.130	MAI 2018	0,051	1.377	Precios GES Específicos
0103002	Educación de grupo por enfermera	0,083	2.260	MAI 2018	0,483	13.130	Precios GES Específicos

Código	Glosa	Precio Público (Uf)	Precio Público (\$)	Fuente Precio Público	Precio Privado (Uf)	Precio Privado (\$)	Fuente Precio Privado
FLG015	Acido fólico	0,001	17	Mercado Público (incl. Cenabast)	0,004	101	IMS 2017
FOC511	Acido valproico (gotas) acido graso de cadena corta, su metabolismo se produce en el hígado y no es inductor enzimático.- vida media de 6 a 15 horas	0,111	3.006	Mercado Público (m)	0,597	16.220	IMS 2017
FOC027	Acido valproico (jarabe) acido graso de cadena corta, su metabolismo se produce en el hígado y no es inductor enzimático.- vida media de 6 a 15 horas	0,394	10.706	Mercado Público (incl. Cenabast)	0,444	12.059	Mercado Público (sin Cenabast)
FOC001	Acido valproico comp. acido graso de cadena corta, su metabolismo se produce en el hígado y no es inductor enzimático.- vida media de 6 a 15 horas	0,001	36	Mercado Público (incl. Cenabast)	0,009	237	IMS 2017
FOC020	Acido valproico comp. acido graso de cadena corta, su metabolismo se produce en el hígado y no es inductor enzimático.- vida media de 6 a 15 horas	0,009	235	Mercado Público (incl. Cenabast)	0,012	326	Mercado Público (sin Cenabast)
FOC516	Acido valproico comp acción prolongada (nuevo)	0,013	356	Mercado Público (m)	0,015	403	Mercado Público (m)
FOC004	Carbamazepina relacionada estructuralmente con los tricíclicos.- se metaboliza en el hígado. vida media de 8 a 20 horas.- actua sobre canales de sodio/familia de los iminostilbenes	0,001	25	Mercado Público (incl. Cenabast)	0,002	53	IMS 2017
FOC016	Clonazepam: benzodiazepina. es un clorhidrato derivado del nitrazepam	0,001	24	Mercado Público (incl. Cenabast)	0,003	73	IMS 2017
FOC022	Lamotrigina: de la familia de las phenyltriazines (3,5 -diamino- 6-2,3-dichlorophenyl) 1,2,4 -triazina. bloquea canales de sodio. de glucoronización hepatica. vida media de 9 horas	0,001	21	Mercado Público (incl. Cenabast)	0,002	45	Mercado Público (sin Cenabast)
FOC015	Levetiracetam comp es un prototípico nootrópico (similar al piracetam)	0,004	108	Mercado Público (incl. Cenabast)	0,015	420	IMS 2017

Código	Glosa	Precio Público (UF)	Precio Público (\$)	Fuente Precio Público	Precio Privado (UF)	Precio Privado (\$)	Fuente Precio Privado
FOC017	Levetiracetam jarabe es un prototípico nootrópico (similar al piracetam)	0,306	8.317	Mercado Público (incl. Cenabast)	0,347	9.412	Mercado Público (sin Cenabast)
FOC007	Fenitoína: hidantoinas: derivadi de un comun anillo heterocíclico-5	0,001	19	Mercado Público (incl. Cenabast)	0,001	27	IMS 2017
FOC008	Fenobarbital : barbiturico	0,001	35	Mercado Público (incl. Cenabast)	0,015	408	IMS 2017
FOC037	Fenobarbital : barbiturico	0,001	40	Mercado Público (m)	0,002	45	Mercado Público (m)
FOC039	Topiramato: bloquea los canales de sodio, aumenta accion sobre el gaba, e inhibe la accion del glutamato	0,011	298	Mercado Público (m)	0,023	637	IMS 2017
FOC040	Vigabatrina: inhibe la gama amino transferasa	0,081	2.195	Mercado Público (m)	0,069	1.868	IMS 2017
FHC052	Acth (corticoides sintético)	8,872	240.950	Mercado Público (m)	10,040	272.666	Mercado Público (m)
FYA087	Máscara venturi	0,021	579	Mercado Público (incl. Cenabast)	0,040	1.095	Mercado Público (sin Cenabast)
FNB900	Oxígeno	0,252	6.853	Mercado Público (m)	0,286	7.755	Mercado Público (m)
0302004	Lactato en sangre	0,116	3.150	MAI 2018	0,271	7.366	Precios GES Específicos
0302010	Amonio	0,065	1.760	MAI 2018	0,145	3.947	Precios GES Específicos
FOI006	Lorazepam	0,023	621	Mercado Público (incl. Cenabast)	0,035	959	Mercado Público (sin Cenabast)
FOC038	Fenobarbital sodico	0,518	14.055	Mercado Público (m)	0,586	15.905	Mercado Público (m)
FOC515	Fenitoína sodica	0,062	1.675	Mercado Público (m)	0,070	1.896	Mercado Público (m)

Código	Glosa	Precio Público (Uf)	Precio Público (\$)	Fuente Precio Público	Precio Privado (Uf)	Precio Privado (\$)	Fuente Precio Privado
FOI003	Diazepam	0,004	96	Mercado Público (incl. Cenabast)	0,006	175	Mercado Público (sin Cenabast)
FOC502	Levetiracetam	0,274	7.450	Mercado Público (m)	0,462	12.558	IMS 2017
FOC028	Acido valproico	0,612	16.617	Mercado Público (m)	0,692	18.805	Mercado Público (m)
FOH006	Midazolam (0,1 a 0,2 mg por kg en niños)	0,009	238	Mercado Público (incl. Cenabast)	0,055	1.503	IMS 2017
FYA954	Acilcarnitinas *	2,430	66.000	DESAL, Ministerio de Salud	4,594	124.755	DESAL, Ministerio de Salud
FZZ625	Ex. niveles de carnitina libre	3,314	90.000	DESAL, Ministerio de Salud	6,834	185.592	DESAL, Ministerio de Salud
0302023	Creatinina.	0,041	1.120	MAI 2018	0,051	1.373	Precios GES Específicos
FZP355	Vitaminas a, b, c, d, e, etc., c/u	0,590	16.022	MAI 2018	0,879	23.874	MAI 2018
0309008	Calcio cuantitativo	0,060	1.630	MAI 2018	0,073	1.989	Maestro Prestaciones
0309004	Acido úrico cuantitativo	0,065	1.760	MAI 2018	0,098	2.650	Precios GES Específicos
FZZ626	MAI180309004_Citraturia	0,065	1.760	MAI 2018	0,098	2.650	Precios GES Específicos
FYA924	Equipo autocontrol glucosa y cetonemia (ej. freestyle optium neo)	0,768	20.865	Mercado Público (m)	1,452	39.440	Mercado Público (m)
FYA925	Tiras cetonemia y lancetas	0,095	2.580	Mercado Público (m)	0,180	4.877	Mercado Público (m)
FYA926	Tiras de cetonuria	0,095	2.580	Mercado Público (m)	0,180	4.877	Mercado Público (m)
FXB027	Balanza de cocina con precisión de 1 gramo	0,760	20.637	Mercado Público (m)	0,994	27.004	Mercado Público (m)

Código	Glosa	Precio Público (Uf)	Precio Público (\$)	Fuente Precio Público	Precio Privado (Uf)	Precio Privado (\$)	Fuente Precio Privado
0302064	Mct (ac de cadena media)	0,054	1.470	MAI 2018	0,074	2.009	Precios GES Específicos
2701017	Flúor tópico barniz	0,375	10.180	MAI 2018	0,698	18.967	EVC 2015 + AD02 (ISAPRE)
FYA076	Kit salud oral (cepillo y pasta dental fluorada)	0,237	6.450	Mercado Público (m)	0,449	12.191	Mercado Público (m)
2701017	Aplicación barniz de flúor	0,375	10.180	MAI 2018	0,698	18.967	EVC 2015 + AD02 (ISAPRE)
FZP521	MAI182702001 _Consulta especialidad (odontopediatría)	0,465	12.640	MAI 2018	0,694	18.835	MAI 2018
2701015	Radiografía retroalveolar y bite wing por placa	0,117	3.180	MAI 2018	0,099	2.702	Precios GES Específicos
2702026	Radiografía panorámica	0,618	16.780	MAI 2018	1,151	31.251	EVC 2015 + AD02 (ISAPRE)
FYA076	Kit salud oral (cepillo especial y pasta dental)	0,237	6.450	Mercado Público (m)	0,449	12.191	Mercado Público (m)
2701009	Obturación amalgama	0,405	11.000	MAI 2018	0,568	15.418	Precios GES Específicos
2701006	Exodoncia diente primario	0,105	2.840	MAI 2018	0,582	15.797	Precios GES Específicos
2702024	Endodoncia uniradicular	1,712	46.490	MAI 2018	3,189	86.620	EVC 2015 + AD02 (ISAPRE)
2702022	Endodoncia bi o multiradicular	2,618	71.100	MAI 2018	4,878	132.484	EVC 2015 + AD02 (ISAPRE)
FAA007	Ibuprofeno	0,016	440	Mercado Público (incl. Cenabast)	0,026	709	IMS 2017
FAA008	Ibuprofeno	0,001	15	Mercado Público (incl. Cenabast)	0,001	28	IMS 2017
FAA037	Paracetamol	0,000	13	Mercado Público (incl. Cenabast)	0,001	24	Mercado Público (sin Cenabast)

Código	Glosa	Precio Público (Uf)	Precio Público (\$)	Fuente Precio Público	Precio Privado (Uf)	Precio Privado (\$)	Fuente Precio Privado
FAA020	Paracetamol	0,001	14	Mercado Público (incl. Cenabast)	0,001	14	IMS 2017
FZP313	Derecho a pabellón o sala de procedimiento con equipo y profesional que administre óxido nítrico para sedación consciente	0,281	7.620	MLE 2018	0,418	11.355	MLE 2018
FZP314	MLE18PAB6+22010001_Derecho a pabellón con anestesiista que administre anestesia general y recuperación	1,591	43.210	MLE 2018	4,832	131.218	Precios GES Específicos
0301045	Hemograma y vhs	0,093	2.530	MAI 2018	0,136	3.691	Precios GES Específicos
0102001	Consulta o control por matrona (control pre conceptual en aps)	0,046	1.250	MAI 2018	0,405	10.997	Precios GES Específicos
0102001	Consulta o control por matrona (control prenatal en aps)	0,046	1.250	MAI 2018	0,405	10.997	Precios GES Específicos
0101108	Consulta integral de especialidades en cirugía, ginecología y obstetricia, ortopedia y traumatología (en cdt)	0,236	6.420	MAI 2018	0,833	22.623	Precios GES Específicos
0308044	Flujo vaginal o secreción uretral, estudio de (incluye toma de muestra y códigos 03-06-004, 03-06-005, 03-06-008, 03-06-017, y 03-06-026)	0,249	6.750	MAI 2018	0,340	9.230	Precios GES Específicos
0404122	Ecotomografía doppler de vasos placentarios	1,841	50.000	MAI 2018	2,873	78.024	Precios GES Específicos
2001009	Monitoreo basal con informe	0,147	3.980	MAI 2018	0,348	9.439	Precios GES Específicos
FZP801	MAI182003040_Cerclaje	4,491	121.980	MAI 2018	12,765	346.674	Maestro Prestaciones
FAA001	Ácido acetilsalicílico	0,000	12	Mercado Público (incl. Cenabast)	0,001	16	IMS 2017
FHF007	Progesterona	0,013	348	Mercado Público (incl. Cenabast)	0,017	468	IMS 2017

Código	Glosa	Precio Público (Uf)	Precio Público (\$)	Fuente Precio Público	Precio Privado (Uf)	Precio Privado (\$)	Fuente Precio Privado
0306023	Mycoplasma y ureaplasma, c/u	0,189	5.140	MAI 2018	0,335	9.097	Precios GES Específicos
0404005	Ecotomografía transvaginal o transrectal	0,431	11.710	MAI 2018	0,713	19.354	Precios GES Específicos
2001006	Amniocentesis	0,360	9.770	MAI 2018	0,874	23.741	Precios GES Específicos
FI1005	Metronidazol	0,001	30	Mercado Público (m)	0,001	34	Mercado Público (m)
FIN201	Ampicilina	0,072	1.958	Mercado Público (m)	0,082	2.216	Mercado Público (m)
FIN029	Ampicilina	0,003	69	Mercado Público (incl. Cenabast)	0,003	78	Mercado Público (sin Cenabast)
FHC001	Betametasona	0,003	90	Mercado Público (incl. Cenabast)	0,044	1.183	IMS 2017
FIE008	Cefadroxilo	0,003	69	Mercado Público (incl. Cenabast)	0,005	138	IMS 2017
FIH010	Eritromicina	0,003	83	Mercado Público (incl. Cenabast)	0,006	154	IMS 2017
FPA001	Fenoterol	0,073	1.995	Mercado Público (incl. Cenabast)	0,176	4.781	Mercado Público (sin Cenabast)
FDE028	Nifedipino	0,000	10	Mercado Público (incl. Cenabast)	0,001	35	IMS 2017
FDE009	Nifedipino	0,000	5	Mercado Público (incl. Cenabast)	0,001	33	IMS 2017
FIC003	Nitrofurantoina	0,002	44	Mercado Público (incl. Cenabast)	0,003	71	IMS 2017

Código	Glosa	Precio Público (Uf)	Precio Público (\$)	Fuente Precio Público	Precio Privado (Uf)	Precio Privado (\$)	Fuente Precio Privado
FGH005	Sulfato magnesio	0,004	104	Mercado Público (incl. Cenabast)	0,005	125	Mercado Público (sin Cenabast)
FHL005	Atosiban	1,421	38.594	Mercado Público (m)	1,549	42.058	IMS 2017
FIG011	Clindamicina	0,062	1.673	Mercado Público (m)	0,185	5.026	IMS 2017
FIE006	Ceftriaxona	0,008	221	Mercado Público (incl. Cenabast)	0,008	225	IMS 2017
FIA002	Gentamicina	0,003	94	Mercado Público (incl. Cenabast)	0,014	381	IMS 2017
FIN750	Penicilina sódica	0,016	430	Mercado Público (m)	0,017	460	IMS 2017
FGE024	Misoprostol	0,088	2.383	Mercado Público (m)	0,099	2.696	Mercado Público (m)
1701045	Ecocardiograma bidimensional doppler color	2,067	56.130	MAI 2018	3,393	92.151	Precios GES Específicos
0306061	Elisa indirecta chagas, hidatidosis, toxocariasis y otros por elisa o inmunofluorescencia), c/u	0,166	4.500	MAI 2018	0,239	6.502	Precios GES Específicos
0203001	Día cama hospitalización integral medicina, cirugía, pediatría, obstetricia-ginecología y especialidades (sala 3 camas o más) (hosp. alta complejidad)	1,374	37.310	MAI 2018	5,029	136.590	Precios GES Específicos
FZZ501	MLE181701046 _Exámenes electrofisiologicos	1,862	50.570	MLE 2018	8,722	236.883	Precios GES Específicos
0302057	Nitrógeno ureico y/o úrea en sangre	0,041	1.120	MAI 2018	0,054	1.476	Precios GES Específicos
FYB007	Prótesis marcapaso unicameral vvi con electrodos	37,184	1.009.868	Mercado Público (m)	70,286	1.908.879	Mercado Público (m)
0306011	Urocultivo, recuento de colonias y antibiograma (cualquier técnica) (incluye toma de orina aséptica y frasco recolector) (no incluye recolector pediátrico ni sonda)	0,113	3.080	MAI 2018	0,180	4.895	Precios GES Específicos

Código	Glosa	Precio Público (Uf)	Precio Público (\$)	Fuente Precio Público	Precio Privado (Uf)	Precio Privado (\$)	Fuente Precio Privado
1703048	Cambio de generador de marcapaso, sin cambio de electrodo (no incluye el valor de la prótesis)	5,406	146.820	MAI 2018	8,837	240.010	Precios GES Específicos
FYB008	Prótesis marcapaso unicameral vii sin electrodos	31,473	854.778	Mercado Público (m)	59,492	1.615.723	Mercado Público (m)
FXA120	Prótesis marcapaso bicameral ddd con electrodos	23,280	632.253	Mercado Público (incl. Cenabast)	42,740	1.160.766	Mercado Público (sin Cenabast)
FYB004	Prótesis marcapaso bicameral (ddd) sin electrodos	106,433	2.890.579	Mercado Público (m)	201,182	5.463.845	Mercado Público (m)
FXA120	Prótesis marcapaso bicameral (ddd) con electrodos	23,280	632.253	Mercado Público (incl. Cenabast)	42,740	1.160.766	Mercado Público (sin Cenabast)
FYB009	Prótesis marcapaso resincronizador	137,424	3.732.276	Mercado Público (m)	259,763	7.054.842	Mercado Público (m)
FYB010	Marcapaso resincronizador	137,424	3.732.276	Mercado Público (m)	259,763	7.054.842	Mercado Público (m)
FYB010	Prótesis marcapaso resincronizador con electrodos	137,424	3.732.276	Mercado Público (m)	259,763	7.054.842	Mercado Público (m)
FYB009	Prótesis marcapaso resincronizador sin electrodos	137,424	3.732.276	Mercado Público (m)	259,763	7.054.842	Mercado Público (m)
FZP503	MAI181703053+PAB8_ Implantación de electrod. intraven. o epicárdico (no incluye el valor de la prótesis)	9,478	257.400	MAI 2018	15,271	414.744	Precios GES Específicos
FYB011	Electrodo endo o epicárdico	0,079	2.155	Mercado Público (m)	0,150	4.074	Mercado Público (m)
0101102	Consulta o control médico integral en especialidades (hosp. tipo 3)	0,218	5.930	MAI 2018	0,461	12.533	Precios GES Específicos
0302075	Perfil bioquímico (determinacion automatizada de 12 parametros)	0,261	7.100	MAI 2018	0,363	9.847	Precios GES Específicos
1802081	Colecistectomía por videolaparoscopia, proc. completo	13,991	379.990	MAI 2018	9,044	245.627	Precios GES Específicos
1802029	Colecistectomía y coledocostomía (sonda t y colangiografía postoperatoria) c/s colangiografía operatoria	11,327	307.620	MAI 2018	23,377	634.887	Precios GES Específicos

Código	Glosa	Precio Público (Uf)	Precio Público (\$)	Fuente Precio Público	Precio Privado (Uf)	Precio Privado (\$)	Fuente Precio Privado
1802028	Colecistectomía c/s colangiografía operatoria	10,542	286.300	MAI 2018	9,292	252.353	Precios GES Específicos
FIA001	Amikacina	0,009	236	Mercado Público (incl. Cenabast)	0,045	1.231	IMS 2017
FIE001	Cefazolina	0,014	392	Mercado Público (incl. Cenabast)	0,022	595	Mercado Público (sin Cenabast)
FIE005	Ceftazidima	0,026	717	Mercado Público (incl. Cenabast)	0,587	15.929	IMS 2017
FII002	Metronidazol	0,004	115	Mercado Público (m)	0,005	130	Mercado Público (m)
FAA016	Metamizol sódico	0,002	59	Mercado Público (incl. Cenabast)	0,008	228	IMS 2017
FGB002	Metoclopramida	0,002	56	Mercado Público (incl. Cenabast)	0,003	80	Mercado Público (sin Cenabast)
FAC512	Tramadol	0,004	100	Mercado Público (m)	0,049	1.343	IMS 2017
1801037	Ureasa, test de (para helicobacter pylori) o similar	0,184	5.010	MLE 2018	0,318	8.636	Precios GES Específicos
FOH006	Midazolam	0,009	238	Mercado Público (incl. Cenabast)	0,055	1.503	IMS 2017
0401021	Esófago, estómago y duodeno, doble contraste (15 exp.)	1,152	31.300	MAI 2018	1,755	47.664	Precios GES Específicos
FZP618	MAI181802023+PAB13—Laparoscopia	38,242	1.038.610	MAI 2018	24,522	665.985	Precios GES Específicos
1802022	Gastrectomía total	17,963	487.860	MAI 2018	14,571	395.735	Precios GES Específicos

Código	Glosa	Precio Público (Uf)	Precio Público (\$)	Fuente Precio Público	Precio Privado (Uf)	Precio Privado (\$)	Fuente Precio Privado
1802023	Gastrectomía subtotal	31,969	868.250	MAI 2018	18,129	492.367	Precios GES Específicos
1802012	Gastroenteroanastomosis, cualquier técnica. (proc. aut.)	8,884	241.290	MAI 2018	8,361	227.072	Precios GES Específicos
FYA279	Cierre mecánico stappler	9,505	258.134	Mercado Público (m)	17,966	487.931	Mercado Público (m)
FLF017	Nutrición enteral	0,184	4.997	Mercado Público (m)	0,208	5.655	Mercado Público (m)
FLF018	Nutrición parenteral	1,354	36.776	Mercado Público (m)	1,532	41.617	Mercado Público (m)
FZZ085	MAI181801001 _Resección endoscópica cáncer gástrico	1,403	38.100	MAI 2018	2,410	65.462	Precios GES Específicos
FZP119	Set de mucosectomía	2,707	73.516	EVC 2015 + AD02 (FONASA)	2,707	73.516	EVC 2015 + AD02 (ISAPRE)
1802022	Gastrectomía subtotal + disección ganglionar por laparoscopia	17,963	487.860	MAI 2018	14,571	395.735	Precios GES Específicos
1802023	Gastrectomía total + disección ganglionar por laparoscopia	31,969	868.250	MAI 2018	18,129	492.367	Precios GES Específicos
FYA188	Sistema de sellado de vasos (tipo ligasure o ultrasonic)	12,936	351.334	Mercado Público (m)	24,453	664.101	Mercado Público (m)
FYA225	Sutura mecanica stapler lineales	9,715	263.860	Mercado Público (m)	18,364	498.755	Mercado Público (m)
FYA194	Trocars desechables (5 y 12 mm)	0,777	21.101	Mercado Público (m)	1,469	39.885	Mercado Público (m)
FYA124	Vendaje prevención tep (medias)	0,149	4.045	Mercado Público (incl. Cenabast)	0,282	7647	Mercado Público (sin Cenabast)
FCA007	Cisplatino	0,344	9.341	Mercado Público (incl. Cenabast)	0,371	10.064	IMS 2017

Código	Glosa	Precio Público (Uf)	Precio Público (\$)	Fuente Precio Público	Precio Privado (Uf)	Precio Privado (\$)	Fuente Precio Privado
FCA017	5-fluorouracilo	0,080	2.184	Mercado Público (incl. Cenabast)	0,192	5.204	IMS 2017
FXB012	Bomba de infusión continua	88,237	2.396.409	Mercado Público (m)	115,456	3.135.643	Mercado Público (m)
FHC003	Dexametasona	0,010	274	Mercado Público (incl. Cenabast)	0,011	310	Mercado Público (sin Cenabast)
FCA075	Epirubicina	1,196	32.487	Mercado Público (m)	2,425	65.865	IMS 2017
FOI005	Lorazepam	0,001	16	Mercado Público (incl. Cenabast)	0,001	25	IMS 2017
FDI003	Manitol	0,029	782	Mercado Público (incl. Cenabast)	0,035	939	Mercado Público (sin Cenabast)
FGB003	Metoclopramida	0,001	15	Mercado Público (incl. Cenabast)	0,001	21	IMS 2017
FID001	Fluconazol	0,005	130	Mercado Público (incl. Cenabast)	0,017	475	IMS 2017
FYA259	Gelclair	0,094	2.546	IMS 2017	0,116	3.141	IMS 2017
FAA012	Ketoprofeno	0,002	63	Mercado Público (incl. Cenabast)	0,003	70	IMS 2017
FGB005	Ondansetron	0,011	307	Mercado Público (incl. Cenabast)	0,023	616	Mercado Público (sin Cenabast)
FHC003	Dexametasona	0,010	274	Mercado Público (incl. Cenabast)	0,011	310	Mercado Público (sin Cenabast)

Código	Glosa	Precio Público (Uf)	Precio Público (\$)	Fuente Precio Público	Precio Privado (Uf)	Precio Privado (\$)	Fuente Precio Privado
FCA055	Docetaxel	1,999	54.278	Mercado Público (incl. Cenabast)	2,262	61.423	Mercado Público (sin Cenabast)
FCA027	Oxaliplatino	2,525	68.570	Mercado Público (incl. Cenabast)	3,216	87.330	IMS 2017
FCA017	Fluorouracilo	0,080	2.184	Mercado Público (incl. Cenabast)	0,192	5.204	IMS 2017
FHC032	Dexametasona	0,013	353	Mercado Público (m)	0,012	337	IMS 2017
FYA146	Cateter reservorio	4,607	125.120	Mercado Público (m)	8,708	236.505	Mercado Público (m)
FHC003	Dexametasona ev	0,010	274	Mercado Público (incl. Cenabast)	0,011	310	Mercado Público (sin Cenabast)
FCA027	Oxaliplatino	2,525	68.570	Mercado Público (incl. Cenabast)	3,216	87.330	IMS 2017
FCA017	5 - fluorouracilo	0,080	2.184	Mercado Público (incl. Cenabast)	0,192	5.204	IMS 2017
FGB001	Domperidona	0,001	17	Mercado Público (incl. Cenabast)	0,001	29	IMS 2017
FCA080	Fluorouracilo	0,414	11.244	Mercado Público (incl. Cenabast)	0,468	12.724	Mercado Público (sin Cenabast)
FYA259	Gelclair	0,094	2.546	IMS 2017	0,116	3.141	IMS 2017
FCA001	Leucovorina	0,093	2.516	Mercado Público (incl. Cenabast)	0,142	3.852	Mercado Público (sin Cenabast)

Código	Glosa	Precio Público (Uf)	Precio Público (\$)	Fuente Precio Público	Precio Privado (Uf)	Precio Privado (\$)	Fuente Precio Privado
FCA017	Fluoruracilo	0,080	2.184	Mercado Público (incl. Cenabast)	0,192	5.204	IMS 2017
FCA003	Capecitabine	0,084	2.281	Mercado Público (incl. Cenabast)	0,064	1.743	IMS 2017
FCA113	Trastuzumab	40,291	1.094.251	Mercado Público (m)	45,594	1.238.287	Mercado Público (m)
1703038	Ileoinguinal	13,414	364.300	MAI 2018	5,002	135.845	Precios GES Específicos
1902055	Adenoma o cáncer prostático, resección endoscópica	9,756	264.950	MAI 2018	10,496	285.069	Precios GES Específicos
1902057	Tumores malignos de próstata o vesículas seminales, trat. quir. radical	19,136	519.700	MAI 2018	14,181	385.139	Precios GES Específicos
FZP621	MAI181902055_Láser Verde, Holmium o Thulium	9,756	264.950	MAI 2018	10,496	285.069	Precios GES Específicos
FAA012	Aines (ketoprofeno)	0,002	63	Mercado Público (incl. Cenabast)	0,003	70	IMS 2017
FDD030	Heparina bajo peso molecular	0,038	1.043	Mercado Público (incl. Cenabast)	0,043	1.158	Mercado Público (sin Cenabast)
FZP619	MAI181902068_Orquidectomía bilateral	6,450	175.170	MAI 2018	5,774	156.811	Precios GES Específicos
FHJ003	Agonistas de la hormona liberadora de hormona luteinizante	7,454	202.448	Mercado Público (incl. Cenabast)	8,435	229.096	Mercado Público (sin Cenabast)
FHJ003	Agonistas de la hormona liberadora de hormona luteinizante	7,454	202.448	Mercado Público (incl. Cenabast)	8,435	229.096	Mercado Público (sin Cenabast)
FHG010	Antagonista gnrh	10,352	281.135	Mercado Público (m)	11,714	318.140	Mercado Público (m)

Código	Glosa	Precio Público (Uf)	Precio Público (\$)	Fuente Precio Público	Precio Privado (Uf)	Precio Privado (\$)	Fuente Precio Privado
FCA114	Bicalutamida	0,017	467	Mercado Público (m)	0,042	1.151	IMS 2017
FHI003	Flutamida	0,004	113	Mercado Público (incl. Cenabast)	0,006	158	IMS 2017
FZP620	MAI180503001_Braquiterapia cáncer de próstata	6,927	188.130	MAI 2018	66,761	1.813.160	Precios GES Específicos
0101009	Visita por médico interconsultor (o en junta médica c/u)	0,406	11.020	MLE 2018	1,372	37.253	Precios GES Específicos
FGB005	Bloqueador de los receptores 5 - hidroxitriptamina (5-ht3)	0,011	307	Mercado Público (incl. Cenabast)	0,023	616	Mercado Público (sin Cenabast)
FHC010	Prednisona	0,000	11	Mercado Público (incl. Cenabast)	0,001	25	IMS 2017
FCA064	Taxano	3,416	92.785	Mercado Público (m)	3,866	104.998	Mercado Público (m)
FIC003	Factor estimulante de colonias	0,287	7.800	Mercado Público (m)	0,325	8.827	Mercado Público (m)
FCA115	Acetato de abiraterona	0,669	18.166	Mercado Público (m)	0,601	16.322	IMS 2017
FCA116	Enzalutamida	0,697	18.919	Mercado Público (m)	0,639	17.350	IMS 2017
FJA021	Clorfenamina	0,000	6	Mercado Público (m)	0,000	7	Mercado Público (m)
FCA117	Cabazitaxel	100,568	2.731.293	Mercado Público (m)	109,116	2.963.450	IMS 2017
0303023	Testosterona libre	0,197	5.350	MAI 2018	0,284	7.702	Precios GES Específicos
FKA012	Bifosfonatos	1,243	33.758	Mercado Público (m)	1,407	38.202	Mercado Público (m)
FZP650	MAI180403020_TAC de abdomen y pelvis	2,850	77.390	MAI 2018	10,246	278.274	Precios GES Específicos

Código	Glosa	Precio Público (Uf)	Precio Público (\$)	Fuente Precio Público	Precio Privado (Uf)	Precio Privado (\$)	Fuente Precio Privado
FZP613	MAI180405011 _Resonancia magnética de pelvis	5,960	161.870	MAI 2018	7,182	195.063	Precios GES Específicos
FZP553	MLE181201027 _Consulta optométrica c/s prescripción de lentes	0,366	9.930	MLE 2018	0,265	7.202	Maestro Prestaciones
3001001	lentes ópticos de presbicia	0,803	21.820	MAI 2018	1,076	29.228	Precios GES Específicos
3001001	Lentes ópticos	0,803	21.820	MAI 2018	1,076	29.228	Precios GES Específicos
1201009	Procedimientos diagnósticos. exploración sensoriomotora: estrabismo, estudio completo, ambos ojos	0,379	10.300	MLE 2018	0,640	17.369	Precios GES Específicos
1201009	Estudio sensorio motor	0,379	10.300	MLE 2018	0,640	17.369	Precios GES Específicos
1202038	Estrabismo, trat. quir. completo (uno o ambos ojos)	6,285	170.690	MAI 2018	6,782	184.198	Precios GES Específicos
FYA570	MAI183001001 _Lentes ópticos con marcos de goma	0,803	21.820	MAI 2018	1,076	29.228	Precios GES Específicos
F10011	Tobramicina dexametasona	0,081	2.206	Mercado Público (incl. Cenabast)	0,315	8.550	IMS 2017
FYA105	Sello ocular	0,004	97	Mercado Público (incl. Cenabast)	0,007	184	Mercado Público (sin Cenabast)
1201009	Procedimientos diagnósticos: exploración sensoriomotora: estrabismo, estudio completo, ambos ojos	0,379	10.300	MLE 2018	0,640	17.369	Precios GES Específicos
1201015	Procedimientos diagnósticos: tratamiento ortóptico y/o pleóptico (por sesión), ambos ojos	0,123	3.330	MLE 2018	0,498	13.516	Precios GES Específicos
0101113	Consulta integral de especialidades en medicina interna y subespecialidades, oftalmología, neurología, oncología (en hospitales tipo 1 y 2).	0,352	9.550	MAI 2018	0,835	22.681	Precios GES Específicos
1201016	Angiografía de retina o de iris, (con fluoresceína o sim.), c/ojo	0,426	11.570	MLE 2018	1,074	29.173	Precios GES Específicos

Código	Glosa	Precio Público (Uf)	Precio Público (\$)	Fuente Precio Público	Precio Privado (Uf)	Precio Privado (\$)	Fuente Precio Privado
FZP550	Tomografía coherente óptica	3,304	89.744	DESAL, Ministerio de Salud	6,814	185.064	DESAL, Ministerio de Salud
FZP646	MAI180404013_Ecografía ocular b scan	0,539	14.640	MAI 2018	1,079	29.317	Precios GES Específicos
1202057	Retinopatía proliferativa, (diabética, hipertensiva, eales y otras) panfotocoagulación (trat. completo)	5,701	154.840	MAI 2018	6,616	179.696	Precios GES Específicos
FZP645	Tomografía coherente óptica (bilateral)	3,304	89.744	DESAL, Ministerio de Salud	6,814	185.064	DESAL, Ministerio de Salud
FCA090	Bevacizumab (avastin, sin registro isp para uso rd)	10,370	281.645	IMS 2017	12,791	347.387	IMS 2017
FMD001	Ranibizumab (lucentis)	19,018	516.508	Mercado Público (m)	21,521	584.496	Mercado Público (m)
FMD005	Aflibercept (eylea)	18,995	515.881	Mercado Público (m)	21,495	583.787	Mercado Público (m)
FHC051	Dexametasona	17,884	485.706	Mercado Público (m)	20,238	549.640	Mercado Público (m)
FHC036	Triamcinolona	1,398	37.963	Mercado Público (m)	1,582	42.960	Mercado Público (m)
FZP552	MAI180203001_Hospitalizacion ambulatoria	1,374	37.310	MAI 2018	5,029	136.590	Precios GES Específicos
FZZ520	MAI180301067_Rcto de plaquetas	0,035	960	MAI 2018	0,056	1.509	Precios GES Específicos
FZZ521	MAI180301041_Hba1c	0,142	3.850	MAI 2018	0,150	4.086	Precios GES Específicos
1202060	Vitrectomía c/retinotomía (c/s inyección de gas o silicona)	12,139	329.670	MAI 2018	8,669	235.452	Precios GES Específicos
1202061	Vitrectomía con inyección de gas o silicona	10,862	294.990	MAI 2018	9,860	267.773	Precios GES Específicos
1202062	Vitrectomía con vitreólisis (proc. aut)	7,246	196.800	MAI 2018	9,949	270.206	Precios GES Específicos
FCA090	Bevacizumab (avastin, sin registro isp para uso rd)	10,370	281.645	IMS 2017	12,791	347.387	IMS 2017

Código	Glosa	Precio Público (Uf)	Precio Público (\$)	Fuente Precio Público	Precio Privado (Uf)	Precio Privado (\$)	Fuente Precio Privado
FMD001	Ranibizumab (lucentis)	19,018	516.508	Mercado Público (m)	21,521	584.496	Mercado Público (m)
FMD005	Aflibercept (eylea)	18,995	515.881	Mercado Público (m)	21,495	583.787	Mercado Público (m)
FCA090	Inyección intravitrea anti-vegf	10,370	281.645	IMS 2017	12,791	347.387	IMS 2017
FCA090	Inyección intravitrea anti-vegf	10,370	281.645	IMS 2017	12,791	347.387	IMS 2017
FCA090	Inyección intravitrea anti-vegf	10,370	281.645	IMS 2017	12,791	347.387	IMS 2017
FMD005	Inyección intravitrea corticoides	18,995	515.881	Mercado Público (m)	21,495	583.787	Mercado Público (m)
FHC036	Triamcinolona	1,398	37.963	Mercado Público (m)	1,582	42.960	Mercado Público (m)
FCA090	Bevacizumab	10,370	281.645	IMS 2017	12,791	347.387	IMS 2017
FMD001	Ranibizumab (lucentis)	19,018	516.508	Mercado Público (m)	21,521	584.496	Mercado Público (m)
FMD005	Aflibercept (eylea)	18,995	515.881	Mercado Público (m)	21,495	583.787	Mercado Público (m)
FHC036	Triamcinolona	1,398	37.963	Mercado Público (m)	1,582	42.960	Mercado Público (m)
FZP552	MAI180203001_Hospitalización ambulatoria	1,374	37.310	MAI 2018	5,029	136.590	Precios GES Específicos
FZZ520	MAI180301067_Rcto. de plaquetas	0,035	960	MAI 2018	0,056	1.509	Precios GES Específicos
1202056	Desprendimiento retinal, cirugía convencional (exoimplantes)	7,303	198.350	MAI 2018	9,035	245.376	Precios GES Específicos
0301006	Agregación plaquetaria con diferentes agonistas	0,130	3.530	MAI 2018	0,386	10.483	Precios GES Específicos
0301022	Test de neutralización plaquetaria	0,130	3.530	MAI 2018	0,207	5.622	Precios GES Específicos
0301025	Factores vii, viii, ix, x, xi, xii, xiii, c/u	0,136	3.700	MAI 2018	0,302	8.192	Precios GES Específicos

Código	Glosa	Precio Público (Uf)	Precio Público (\$)	Fuente Precio Público	Precio Privado (Uf)	Precio Privado (\$)	Fuente Precio Privado
0301059	Tiempo de protrombina (incluye inr, razón internacional normalizada)	0,045	1.220	MAI 2018	0,085	2.299	Precios GES Específicos
0301089	Factor von willebrand antigénico (fww:ag)	0,261	7.100	MAI 2018	0,472	12.822	Precios GES Específicos
0301090	Factor von willebrand antigénico cofactor ristocetina (fww:coris)	0,261	7.100	MAI 2018	0,518	14.072	Precios GES Específicos
FZZ627	Secreción plaquetaria	4,312	117.099	DESAL, Ministerio de Salud	8,891	241.474	DESAL, Ministerio de Salud
FJC014	Veneno vivora russell	1,815	49.299	EVC 2015 + AD02 (FONASA)	13,131	356.630	EVC 2015 + AD02 (ISAPRE)
FDJ006	Liofilizado factor viii antihemofílico	1,364	37.052	Mercado Público (incl. Cenabast)	3,280	89.069	Mercado Público (sin Cenabast)
FDJ007	Liofilizado factor viii antihemofílico	2,845	77.270	Mercado Público (incl. Cenabast)	5,445	147.887	Mercado Público (sin Cenabast)
FDJ005	Liofilizado factor viii antihemofílico	5,877	159.607	Mercado Público (incl. Cenabast)	13,323	361.844	Mercado Público (sin Cenabast)
FDJ004	Liofilizado factor ix antihemofílico	2,301	62.499	Cotización MINSAL	2,604	70.726	Cotización MINSAL
FDJ003	Liofilizado factor ix antihemofílico	4,602	124.998	Cotización MINSAL	5,208	141.451	Cotización MINSAL
FDJ010	Liofilizado factor viii antihemofílico recombinante	3,327	90.345	Cotización MINSAL	3,764	102.237	Cotización MINSAL
FDJ009	Liofilizado factor viii antihemofílico recombinante	6,653	180.690	Cotización MINSAL	7,529	204.474	Cotización MINSAL
FDJ011	Liofilizado factor viii antihemofílico recombinante	13,306	361.379	Cotización MINSAL	15,058	408.948	Cotización MINSAL
FDJ012	Liofilizado factor ix antihemofílico recombinante	4,789	130.070	Mercado Público (m)	5,420	147.191	Mercado Público (m)

Código	Glosa	Precio Público (Uf)	Precio Público (\$)	Fuente Precio Público	Precio Privado (Uf)	Precio Privado (\$)	Fuente Precio Privado
FDJ013	Liofilizado factor ix antihemofílico recombinante	11,622	315.632	Mercado Público (m)	13,152	357.179	Mercado Público (m)
0403001	Tomografía computarizada de cráneo encefálica	1,953	53.050	MAI 2018	3,288	89.304	Precios GES Específicos
0403014	Tomografía computarizada de abdomen (hígado, vías y vesícula biliar, páncreas, bazo, suprarrenales y riñones)	1,676	45.520	MAI 2018	3,652	99.179	Precios GES Específicos
FDJ001	Acido tranexámico	0,072	1.955	Mercado Público (incl. Cenabast)	0,502	13.632	IMS 2017
FDJ001	Ácido tranexámico	0,072	1.955	Mercado Público (incl. Cenabast)	0,502	13.632	IMS 2017
0102006	Atención kinesiológica integral ambulatoria	0,050	1.370	MAI 2018	0,379	10.297	Precios GES Específicos
FDJ002	Acido tranexámico	0,116	3.156	Mercado Público (incl. Cenabast)	0,081	2.207	IMS 2017
FHB002	Desmopresina	0,590	16.025	Mercado Público (incl. Cenabast)	0,668	18.135	Mercado Público (sin Cenabast)
FDJ002	Ácido tranexámico	0,116	3.156	Mercado Público (incl. Cenabast)	0,081	2.207	IMS 2017
FHB002	Desmopresina	0,590	16.025	Mercado Público (incl. Cenabast)	0,668	18.135	Mercado Público (sin Cenabast)
FZZ629	Screening de inhibidores	0,127	3.440	MAI 2018	0,203	5.524	Precios GES Específicos
FZP420	MAI180301083+0301085_ Titulación inhibidores	0,127	3.440	MAI 2018	0,236	6.415	Maestro Prestaciones
0306061	Parásitos igg/igm (Chagas, hidatidosis, toxocaríasis y otros por elisa o inmunofluorescencia), c/u	0,166	4.500	MAI 2018	0,239	6.502	Precios GES Específicos

Código	Glosa	Precio Público (Uf)	Precio Público (\$)	Fuente Precio Público	Precio Privado (Uf)	Precio Privado (\$)	Fuente Precio Privado
0401060	Radiografía de hombro, fémur, rodilla, pierna, costilla o esternón frontal y lateral	0,322	8.750	MAI 2018	0,606	16.455	Precios GES Específicos
FZZ606	Anticuerpos virales, determ. de htlv i-ii	1,930	52.409	DESAL, Ministerio de Salud	3,979	108.074	DESAL, Ministerio de Salud
FZP937	MAI180405013_Resonancia nuclear magnética articular o muscular	4,887	132.730	MAI 2018	4,788	130.032	Maestro Prestaciones
2101001	Infiltración local medicamentos (bursas, tendones, yuxtaarticulares y/o intraarticulares), y/o punción evacuadora c/s toma de muestra (en interfalángicas comprende hasta dos por sesión)	0,219	5.940	MLE 2018	1,296	35.191	Precios GES Específicos
FFA002	Acido hialurónico	0,912	24.780	Mercado Público (m)	1,033	28.042	Mercado Público (m)
FFA003	Acido hialurónico	6,577	178.634	Mercado Público (m)	7,443	202.148	Mercado Público (m)
FHC043	Metilprednisolona	0,256	6.965	Mercado Público (m)	0,281	7.641	IMS 2017
FAC047	Tramadol	0,002	42	Mercado Público (m)	0,007	179	IMS 2017
FAA003	Celecoxib	0,005	135	Mercado Público (incl. Cenabast)	0,011	288	IMS 2017
FZP967	MAI180903002_Atención sicologa	0,113	3.060	MAI 2018	0,697	18.928	Precios GES Específicos
FDJ014	Liofilizado fvii recombinante	57,731	1.567.915	Cotización MINSAL	65,331	1.774.300	Cotización MINSAL
FDJ017	Complejo protrombinico activado	11,197	304.100	Mercado Público (m)	12,671	344.128	Mercado Público (m)
FDJ002	Acido tranexámico	0,116	3.156	Mercado Público (incl. Cenabast)	0,081	2.207	IMS 2017
FDJ014	Liofilizado fvii recombinante	57,731	1.567.915	Cotización MINSAL	65,331	1.774.300	Cotización MINSAL

Código	Glosa	Precio Público (Uf)	Precio Público (\$)	Fuente Precio Público	Precio Privado (Uf)	Precio Privado (\$)	Fuente Precio Privado
FDJ014	Liofilizado fvii recombinante	57,731	1.567.915	Cotización MINSAL	65,331	1.774.300	Cotización MINSAL
FDJ017	Complejo protrombinico activado	11,197	304.100	Mercado Público (m)	12,671	344.128	Mercado Público (m)
FDJ015	Liofilizado factor von willebrand	7,747	210.392	Cotización MINSAL	8,766	238.086	Cotización MINSAL
FDJ016	Liofilizado factor von willebrand	15,493	420.784	Cotización MINSAL	17,533	476.172	Cotización MINSAL
FZP308	MAI180303026_T4 libre	0,161	4.370	MAI 2018	0,176	4.767	Precios GES Específicos
FZP352	MAI180101104_Consulta o control médico	0,279	7.590	MAI 2018	0,416	11.310	MAI 2018
FZP322	MAI180104001+0903002_Visita integral de salud mental	0,185	5.020	MAI 2018	2,236	60.734	Precios GES Específicos
0903006	Consultoría de salud mental por psiquiatra (sesión 4 hrs.) (mínimo 8 pacientes)	1,189	32.300	MAI 2018	1,200	32.594	Precios GES Específicos
FOC016	Clonazepam	0,001	24	Mercado Público (incl. Cenabast)	0,003	73	IMS 2017
FOI004	Diazepam	0,001	14	Mercado Público (incl. Cenabast)	0,001	21	IMS 2017
FOD003	Fluoxetina	0,001	14	Mercado Público (incl. Cenabast)	0,001	27	IMS 2017
FOD017	Mirtazapina	0,013	351	Mercado Público (incl. Cenabast)	0,015	397	Mercado Público (sin Cenabast)
FOD007	Sertralina	0,001	18	Mercado Público (incl. Cenabast)	0,001	40	IMS 2017
FOD008	Ventafaxina	0,006	166	Mercado Público (incl. Cenabast)	0,002	58	Mercado Público (sin Cenabast)

Código	Glosa	Precio Público (Uf)	Precio Público (\$)	Fuente Precio Público	Precio Privado (Uf)	Precio Privado (\$)	Fuente Precio Privado
0903002	Consulta/control por psicólogo clínico	0,113	3.060	MAI 2018	0,697	18.928	Precios GES Específicos
FOD011	Escitalopram	0,002	60	Mercado Público (incl. Cenabast)	0,002	68	Mercado Público (sin Cenabast)
FOF010	Quetiapina	0,001	22	Mercado Público (incl. Cenabast)	0,007	194	IMS 2017
FOF011	Risperidona	0,001	32	Mercado Público (incl. Cenabast)	0,004	115	Mercado Público (sin Cenabast)
FOF001	Clorpromazina	0,005	134	Mercado Público (incl. Cenabast)	0,013	353	IMS 2017
FOH008	Eszopiclona	0,005	132	Mercado Público (incl. Cenabast)	0,005	149	Mercado Público (sin Cenabast)
FOD017	Mirtazapina	0,013	351	Mercado Público (incl. Cenabast)	0,015	397	Mercado Público (sin Cenabast)
FOD002	Bupropión	0,003	70	Mercado Público (incl. Cenabast)	0,005	131	Mercado Público (sin Cenabast)
FOI004	Diazepam	0,001	14	Mercado Público (incl. Cenabast)	0,001	21	IMS 2017
FOD011	Escitalopram	0,002	60	Mercado Público (incl. Cenabast)	0,002	68	Mercado Público (sin Cenabast)
FOF007	Haloperidol	0,002	63	Mercado Público (incl. Cenabast)	0,007	189	IMS 2017

Código	Glosa	Precio Público (Uf)	Precio Público (\$)	Fuente Precio Público	Precio Privado (Uf)	Precio Privado (\$)	Fuente Precio Privado
FOC022	Lamotrigina	0,001	21	Mercado Público (incl. Cenabast)	0,002	45	Mercado Público (sin Cenabast)
FOI005	Lorazepam	0,001	16	Mercado Público (incl. Cenabast)	0,001	25	IMS 2017
FOF008	Olanzapina	0,002	61	Mercado Público (incl. Cenabast)	0,008	212	Mercado Público (sin Cenabast)
FOD006	Paroxetina	0,001	31	Mercado Público (incl. Cenabast)	0,015	401	IMS 2017
FZP301	MAI180903002_Psicodiagnóstico	0,113	3.060	MAI 2018	0,697	18.928	Precios GES Específicos
FOF010	Quetiapina	0,001	22	Mercado Público (incl. Cenabast)	0,007	194	IMS 2017
FOF011	Risperidona	0,001	32	Mercado Público (incl. Cenabast)	0,004	115	Mercado Público (sin Cenabast)
FZP311	MLE180901003_Terapia electroconvulsivante	0,262	7.110	MLE 2018	6,882	186.904	Precios GES Específicos
FOF015	Aripiprazol	0,008	213	Mercado Público (incl. Cenabast)	0,034	928	IMS 2017
FOD005	Carbonato de litio	0,001	31	Mercado Público (incl. Cenabast)	0,002	41	Mercado Público (sin Cenabast)
FOD002	Bupropion	0,003	70	Mercado Público (incl. Cenabast)	0,005	131	Mercado Público (sin Cenabast)
FOC016	Clonazepam	0,001	24	Mercado Público (incl. Cenabast)	0,003	73	IMS 2017

Código	Glosa	Precio Público (Uf)	Precio Público (\$)	Fuente Precio Público	Precio Privado (Uf)	Precio Privado (\$)	Fuente Precio Privado
FOF007	Haloperidol	0,002	63	Mercado Público (incl. Cenabast)	0,007	189	IMS 2017
0101112	Consulta integral de especialidades en urología, otorrinolaringología, medicina física y rehabilitación, dermatología, pediatría y subespecialidades	0,284	7.710	MAI 2018	0,781	21.199	Precios GES Específicos
FZP651	MAI180404009_Ecografía pelvica masculina	0,431	11.710	MAI 2018	0,667	18.105	Precios GES Específicos
FZP652	MLE181901002_Citoscopia	1,221	33.160	MLE 2018	1,945	52.829	Precios GES Específicos
FZP653	MLE181901011_Uroflujometría	0,368	10.000	MLE 2018	0,348	9.464	Precios GES Específicos
FZP654	MAI180305070_Antígeno prostático	0,287	7.790	MAI 2018	0,346	9.388	Precios GES Específicos
FZP655	MLE181901022_Vaciamiento vesical por sonda uretral	0,244	6.620	MLE 2018	0,798	21.674	Precios GES Específicos
FDE022	Tamsulosina	0,002	50	Mercado Público (incl. Cenabast)	0,005	144	IMS 2017
FBC010	Tamsulosina/dutasteride	0,011	305	Mercado Público (incl. Cenabast)	0,021	580	IMS 2017
FQC002	Tadalafilo	0,073	1.984	IMS 2017	0,090	2.448	IMS 2017
1902056	Adenoma prostático, trat. quir. cualquier vía o técnica abierta	10,738	291.630	MAI 2018	8,381	227.616	Precios GES Específicos
F10004	Ciprofloxacino	0,001	36	Mercado Público (incl. Cenabast)	0,003	91	IMS 2017
FAA013	Ketoprofeno	0,002	55	Mercado Público (incl. Cenabast)	0,004	95	IMS 2017
FAA011	Ketoprofeno	0,012	338	Mercado Público (incl. Cenabast)	0,020	554	IMS 2017

Código	Glosa	Precio Público (Uf)	Precio Público (\$)	Fuente Precio Público	Precio Privado (Uf)	Precio Privado (\$)	Fuente Precio Privado
FAA020	Paracetamol	0,001	14	Mercado Público (incl. Cenabast)	0,001	14	IMS 2017
1902034	Revisión hemostasia por hemovejiga	7,599	206.370	MAI 2018	16,778	455.659	Maestro Prestaciones
FYA096	Solución isotónica para irrigación	0,245	6.647	EVC 2015 + AD02 (FONASA)	0,245	6.647	EVC 2015 + AD02 (ISAPRE)
FDD029	Heparina bajo peso molecular	0,048	1.304	Mercado Público (incl. Cenabast)	0,055	1.486	Mercado Público (sin Cenabast)
0101102	Consulta o control médico integral en especialidades (en hospital de mediana complejidad)	0,218	5.930	MAI 2018	0,461	12.533	Precios GES Específicos
0101101	Consulta o control médico integral en aps	0,173	4.710	MAI 2018	0,572	15.531	Precios GES Específicos
FXA137	Andador con 2 ruedas y asiento	1,631	44.295	Cotizaciones Minsal AATT	2,134	57.959	Cotizaciones Minsal AATT
FXA135	Colchón antiescara viscoelástico	9,236	250.843	Cotizaciones Minsal AATT	12,085	328.222	Cotizaciones Minsal AATT
0101103	Consulta médica integral en servicio de urgencia	0,468	12.710	MAI 2018	1,054	28.619	Precios GES Específicos
FZP973	MAI180403101_Angio tac cerebro	2,370	64.360	MAI 2018	4,827	131.084	Precios GES Específicos
FZP938	MAI180403104_Angio tac vasos del cuello	1,602	43.500	MAI 2018	2,387	64.820	MLE 2018
FZP941	MAI180405017_Angio resonancia cerebral	5,960	161.870	MAI 2018	4,822	130.957	Precios GES Específicos
FZP942	MAI180405018_Angio resonancia de vasos del cuello	5,960	161.870	MAI 2018	12,409	337.013	Precios GES Específicos
FZP943	MAI180203005_Día cama hospitalización integral adulto en unidad de tratamiento intermedio con monitorización no invasiva y supervisión médica 24/7	2,759	74.920	MAI 2018	18,233	495.177	Precios GES Específicos
FZP943	MAI180203005_Estadía/hospitalización en cama media	2,759	74.920	MAI 2018	18,233	495.177	Precios GES Específicos

Código	Glosa	Precio Público (Uf)	Precio Público (\$)	Fuente Precio Público	Precio Privado (Uf)	Precio Privado (\$)	Fuente Precio Privado
FZP528	MLE180601031_Atención kinesiológica (hospitalizado)	0,412	11.180	MLE 2018	0,980	26.608	Precios GES Específicos
FZP944	MAI180404120_Doppler transcraneano	1,841	50.000	MAI 2018	3,206	87.069	Maestro Prestaciones
0405001	Cráneo-cerebro (resonancia nuclear magnética)	5,960	161.870	MAI 2018	6,138	166.696	Precios GES Específicos
FZP938	MAI180403104_Angio tac de vasos del cuello	1,602	43.500	MAI 2018	2,387	64.820	MLE 2018
FZP973	MAI180403101_Angio tac cerebral	2,370	64.360	MAI 2018	4,827	131.084	Precios GES Específicos
1101113	Angiografía cerebral digital por cateterización (incluye proc. radiológico, medio de contraste e insumos)	16,098	437.200	MAI 2018	14,420	391.626	Precios GES Específicos
1703014	Endarterectomía carotídea, subclavia, vertebral, femoral, o similar c/s injerto (proc. aut.)	15,562	422.650	MAI 2018	17,103	464.489	Precios GES Específicos
FYB001	Stent carotídeo	13,808	375.000	Mercado Público (m)	26,100	708.834	Mercado Público (m)
1802014	Gastrotomía y/o gastrostomía (proc. aut.)	5,743	155.970	MAI 2018	5,595	151.956	Precios GES Específicos
FDD001	Acenocumarol	0,001	39	Mercado Público (incl. Cenabast)	0,009	235	IMS 2017
FAA001	Acido acetilsalicílico	0,000	12	Mercado Público (incl. Cenabast)	0,001	16	IMS 2017
FDA001	Clopidogrel	0,004	115	Mercado Público (incl. Cenabast)	0,010	281	Mercado Público (sin Cenabast)
FDD011	Rivaroxaban	0,051	1.390	Mercado Público (incl. Cenabast)	0,058	1.573	Mercado Público (sin Cenabast)
FDD039	Rivaroxaban	0,050	1.350	Mercado Público (m)	0,070	1.913	IMS 2017
FDD041	Dabigatrán	0,029	782	Mercado Público (m)	0,030	824	IMS 2017

Código	Glosa	Precio Público (Uf)	Precio Público (\$)	Fuente Precio Público	Precio Privado (Uf)	Precio Privado (\$)	Fuente Precio Privado
FDD042	Dabigatrán	0,024	652	Mercado Público (m)	0,030	817	IMS 2017
FDD043	Apixabán	0,032	871	Mercado Público (m)	0,034	926	IMS 2017
FKB002	Atorvastatina	0,001	23	Mercado Público (incl. Cenabast)	0,001	28	Mercado Público (sin Cenabast)
FDD024	Heparina sodica	0,062	1.691	Mercado Público (incl. Cenabast)	0,084	2.293	Mercado Público (sin Cenabast)
FDD031	Enoxaparina	0,038	1.043	Mercado Público (incl. Cenabast)	0,043	1.158	Mercado Público (sin Cenabast)
FDD026	Dalteparina	0,072	1.955	Mercado Público (incl. Cenabast)	0,075	2.038	Mercado Público (sin Cenabast)
FDF008	Hidroclorotiazida	0,000	9	Mercado Público (incl. Cenabast)	0,001	31	IMS 2017
FDE002	Captopril	0,001	20	Mercado Público (incl. Cenabast)	0,001	35	Mercado Público (sin Cenabast)
FDE018	Labetalol	0,068	1.851	Mercado Público (incl. Cenabast)	0,162	4.388	Mercado Público (sin Cenabast)
FXB011	Sonda naso gastrica	0,036	971	Mercado Público (m)	0,047	1.270	Mercado Público (m)
FYA114	Sonda naso yeyunal	0,505	13.718	Mercado Público (incl. Cenabast)	0,955	25.930	Mercado Público (sin Cenabast)
FDD009	Warfarina	0,018	495	Mercado Público (incl. Cenabast)	0,021	561	Mercado Público (sin Cenabast)

Código	Glosa	Precio Público (Uf)	Precio Público (\$)	Fuente Precio Público	Precio Privado (Uf)	Precio Privado (\$)	Fuente Precio Privado
FXA517	MLE180601016_Compresión neumática intermitente	0,039	1.050	MLE 2018	0,868	23.579	Precios GES Específicos
FZP943	MAI180203005 _Estadía en cama media	2,759	74.920	MAI 2018	18,233	495.177	Precios GES Específicos
FDD001	Acenocumarol	0,001	39	Mercado Público (incl. Cenabast)	0,009	235	IMS 2017
FAA001	Acido acetilsalicílico	0,000	12	Mercado Público (incl. Cenabast)	0,001	16	IMS 2017
FDA001	Clopidogrel	0,004	115	Mercado Público (incl. Cenabast)	0,010	281	Mercado Público (sin Cenabast)
FDD030	Heparina de bajo peso molecular	0,038	1.043	Mercado Público (incl. Cenabast)	0,043	1.158	Mercado Público (sin Cenabast)
FDD031	Enoxaparina	0,038	1.043	Mercado Público (incl. Cenabast)	0,043	1.158	Mercado Público (sin Cenabast)
0404120	Ecografía transcraneana	1,841	50.000	MAI 2018	3,206	87.069	Maestro Prestaciones
FYA601	Bajada bic	0,197	5.363	Mercado Público (m)	0,373	10.137	Mercado Público (m)
FYA601	Bajada suero	0,197	5.363	Mercado Público (m)	0,373	10.137	Mercado Público (m)
FYA928	Electrodos	0,012	328	Mercado Público (m)	0,023	620	Mercado Público (m)
FDD044	Alteplase	9,499	257.972	Mercado Público (m)	10,749	291.929	Mercado Público (m)
FKD002	Insulina cristalina	0,098	2.672	Mercado Público (incl. Cenabast)	0,788	21.412	IMS 2017

Código	Glosa	Precio Público (Uf)	Precio Público (\$)	Fuente Precio Público	Precio Privado (Uf)	Precio Privado (\$)	Fuente Precio Privado
FZP945	MLE180101209_Interconsulta neurólogo	0,473	12.840	MLE 2018	0,627	17.024	Precios GES Específicos
FDB002	Nitroglicerina	0,046	1.238	Mercado Público (incl. Cenabast)	0,080	2.177	Mercado Público (sin Cenabast)
FDE021	Nitroprusiato de sodio	0,758	20.597	Mercado Público (incl. Cenabast)	0,952	25.845	Mercado Público (sin Cenabast)
FGE008	Omeprazol	0,035	952	Mercado Público (incl. Cenabast)	0,069	1.868	Mercado Público (sin Cenabast)
FDE043	Urapidilo	0,286	7.773	Mercado Público (m)	0,324	8.796	Mercado Público (m)
FDE044	Urapidilo	0,427	11.610	Mercado Público (m)	0,484	13.138	Mercado Público (m)
FZZ003	MAI180106006_Tratamiento de presión positiva	1,436	39.000	MAI 2018	2,722	73.919	Precios GES Específicos
0302026	Creatinquinasa	0,112	3.030	MAI 2018	0,205	5.564	Precios GES Específicos
FDD011	Rivaroxaban	0,051	1.390	Mercado Público (incl. Cenabast)	0,058	1.573	Mercado Público (sin Cenabast)
FDD039	Rivaroxaban	0,050	1.350	Mercado Público (m)	0,070	1.913	IMS 2017
FDD041	Dabigatrán	0,029	782	Mercado Público (m)	0,030	824	IMS 2017
FDD042	Dabigatrán	0,024	652	Mercado Público (m)	0,030	817	IMS 2017
FDD043	Apixabán	0,032	871	Mercado Público (m)	0,034	926	IMS 2017
FKB002	Atorvastatina	0,001	23	Mercado Público (incl. Cenabast)	0,001	28	Mercado Público (sin Cenabast)

Código	Glosa	Precio Público (Uf)	Precio Público (\$)	Fuente Precio Público	Precio Privado (Uf)	Precio Privado (\$)	Fuente Precio Privado
FDE005	Enalapril	0,000	4	Mercado Público (incl. Cenabast)	0,001	17	IMS 2017
FZP947	MAI181701006_Holter de ecg de 24 horas	0,971	26.380	MAI 2018	1,890	51.336	Precios GES Específicos
FZP507	MAI180102005_Evaluación por fonaudiólogo	0,063	1.700	MAI 2018	0,680	18.480	Precios GES Específicos
FYA620	Espesante de alimentos	0,413	11.223	Mercado Público (m)	0,781	21.213	Mercado Público (m)
FXA133	Cojín antiescaras viscoelástico	1,712	46.498	Cotizaciones Minsal AATT	2,240	60.841	Cotizaciones Minsal AATT
FXA135	Colchón antiescaras celdas de aire 3 secciones	9,236	250.843	Cotizaciones Minsal AATT	12,085	328.222	Cotizaciones Minsal AATT
FXA544	Coaptador de hombro	9,508	258.235	Mercado Público (m)	12,441	337.894	Mercado Público (m)
FXA014	Palmeta de reposo	1,207	32.784	Mercado Público (m)	1,579	42.897	Mercado Público (m)
FXA542	Correa dorsiflexora	0,453	12.309	Mercado Público (m)	0,593	16.106	Mercado Público (m)
FXA547	Estabilizadora de tobillo mediolateral	3,352	91.036	Mercado Público (m)	4,386	119.118	Mercado Público (m)
FXA508	Otp articulada	5,283	143.485	Mercado Público (m)	6,913	187.746	Mercado Público (m)
FZP921	MAI184306004_ Test de marcha 6 minutos	1,182	32.090	MAI 2018	1,761	47.817	MAI 2018
FNA005	lpratriopio bromuro	0,073	1.981	Mercado Público (incl. Cenabast)	0,090	2.434	Mercado Público (sin Cenabast)
FNA006	Salbutamol	0,032	873	Mercado Público (incl. Cenabast)	0,033	894	IMS 2017
FNA013	Labna	0,014	371	Mercado Público (m)	0,015	419	Mercado Público (m)

Código	Glosa	Precio Público (Uf)	Precio Público (\$)	Fuente Precio Público	Precio Privado (Uf)	Precio Privado (\$)	Fuente Precio Privado
FNB004	Lama	1,173	31.854	Mercado Público (m)	1,440	39.117	IMS 2017
FNB005	Lama	1,267	34.422	IMS 2017	1,563	42.457	IMS 2017
0403013	Tórax total (30 cortes 8-10 mm) tac	2,815	76.440	MAI 2018	4,063	110.357	Precios GES Específicos
FXB026	Aerocámara	0,067	1.829	Mercado Público (m)	0,088	2.393	Mercado Público (m)
FNB004	Lama	1,173	31.854	Mercado Público (m)	1,440	39.117	IMS 2017
FNB005	Lama	1,267	34.422	IMS 2017	1,563	42.457	IMS 2017
FNA002	Corticoide inhalado	0,035	950	Mercado Público (incl. Cenabast)	0,109	2.965	Mercado Público (sin Cenabast)
FNA002	Corticoide inhalado	0,035	950	Mercado Público (incl. Cenabast)	0,109	2.965	Mercado Público (sin Cenabast)
FNA017	Corticoide inhalado	0,274	7.450	Mercado Público (m)	0,310	8.431	Mercado Público (m)
FNA018	Corticoide inhalado	0,166	4.517	Mercado Público (m)	0,188	5.111	Mercado Público (m)
FNA019	Corticoide inhalado	0,189	5.126	Mercado Público (m)	0,075	2.042	IMS 2017
FZP541	Oxigenoterapia domiciliaria	1,779	48.323	Cotización MINSAL	2,195	59.602	Cotización MINSAL
FNA006	Salbutamol	0,032	873	Mercado Público (incl. Cenabast)	0,033	894	IMS 2017
FNA008	Salmeterol beta 2 acción prolongada (12 hrs)	0,281	7.624	Mercado Público (incl. Cenabast)	0,854	23.203	Mercado Público (sin Cenabast)
FZZ117	MLE181707054_Satutormetria	0,108	2.930	MLE 2018	0,084	2.282	Precios GES Específicos

Código	Glosa	Precio Público (Uf)	Precio Público (\$)	Fuente Precio Público	Precio Privado (Uf)	Precio Privado (\$)	Fuente Precio Privado
FYA004	Aerocámara	0,061	1.658	Mercado Público (incl. Cenabast)	0,133	3.623	Mercado Público (sin Cenabast)
FNA020	Lama/laba	1,361	36.958	Mercado Público (m)	2,936	79.727	IMS 2017
FNA021	Lama/laba	0,878	23.842	Mercado Público (m)	1,459	39.617	IMS 2017
FNA022	Lama/laba	1,148	31.178	Mercado Público (m)	1,299	35.282	IMS 2017
FIN003	Amoxicilina/ ácido clavulánico	0,011	293	Mercado Público (incl. Cenabast)	0,015	394	Mercado Público (sin Cenabast)
FIO014	Levofloxacino	0,021	562	Mercado Público (m)	0,040	1.098	IMS 2017
FHC004	Hidrocortisona succinato	0,015	418	Mercado Público (incl. Cenabast)	0,151	4.096	IMS 2017
FYA087	Mascara venturi	0,021	579	Mercado Público (incl. Cenabast)	0,040	1.095	Mercado Público (sin Cenabast)
FHC008	Prednisona	0,001	29	Mercado Público (incl. Cenabast)	0,004	117	IMS 2017
FNA007	Salbutamol solucion para nebulizar con aire comprimido	0,350	9.500	Mercado Público (m)	0,396	10.750	Mercado Público (m)
FYA111	Sonda p/oxigeno adulto desechable (naricera)	0,009	241	Mercado Público (incl. Cenabast)	0,031	853	Mercado Público (sin Cenabast)
FNA005	Bromuro ipratropio	0,073	1.981	Mercado Público (incl. Cenabast)	0,090	2.434	Mercado Público (sin Cenabast)
0101101	Consulta especialidades	0,173	4.710	MAI 2018	0,572	15.531	Precios GES Especificos

Código	Glosa	Precio Público (Uf)	Precio Público (\$)	Fuente Precio Público	Precio Privado (Uf)	Precio Privado (\$)	Fuente Precio Privado
FIN003	Amoxicilina/ ácido clavulánico	0,011	293	Mercado Público (incl. Cenabast)	0,015	394	Mercado Público (sin Cenabast)
FIO014	Levofloxacino	0,021	562	Mercado Público (m)	0,040	1.098	IMS 2017
FYA087	Mascara venturi para oxigenoterapia	0,021	579	Mercado Público (incl. Cenabast)	0,040	1.095	Mercado Público (sin Cenabast)
FNB903	Oxígeno para oxigenoterapia	0,025	685	Mercado Público (m)	0,029	775	Mercado Público (m)
1707004	Provocación con ejercicio, test de	0,514	13.960	MLE 2018	0,813	22.070	Precios GES Específicos
FYA003	Aerocámara antiestática valvulada pediátrica p/ inhalador aerosol	0,063	1.706	Mercado Público (incl. Cenabast)	0,163	4.432	Mercado Público (sin Cenabast)
FNA006	Broncodilatador	0,032	873	Mercado Público (incl. Cenabast)	0,033	894	IMS 2017
FNA002	Budesonida	0,035	950	Mercado Público (incl. Cenabast)	0,109	2.965	Mercado Público (sin Cenabast)
FJA014	Desloratadina	0,071	1.927	Mercado Público (m)	0,080	2.180	Mercado Público (m)
FJA009	Desloratadina	0,002	50	Mercado Público (incl. Cenabast)	0,002	56	Mercado Público (sin Cenabast)
FYA028	Flujometro	1,282	34.827	Mercado Público (m)	2,424	65.830	Mercado Público (m)
FNA004	Fluticasona	0,230	6.257	Mercado Público (incl. Cenabast)	0,405	10.999	IMS 2017

Código	Glosa	Precio Público (UF)	Precio Público (\$)	Fuente Precio Público	Precio Privado (UF)	Precio Privado (\$)	Fuente Precio Privado
FYA003	Aerocámara valvulada y antiestática pediátrica p/ inhalador aerosol	0,063	1.706	Mercado Público (incl. Cenabast)	0,163	4.432	Mercado Público (sin Cenabast)
FJA004	Antihistamínicos	0,180	4.890	Mercado Público (m)	0,177	4.816	IMS 2017
FJA003	Antihistamínicos	0,002	49	Mercado Público (incl. Cenabast)	0,002	67	IMS 2017
FNA016	Antileucotrienos	0,011	287	Mercado Público (incl. Cenabast)	0,012	325	Mercado Público (sin Cenabast)
FNA013	Antileucotrienos	0,014	371	Mercado Público (m)	0,015	419	Mercado Público (m)
FNA002	budesonida	0,035	950	Mercado Público (incl. Cenabast)	0,109	2.965	Mercado Público (sin Cenabast)
FNA004	Fluticasona	0,230	6.257	Mercado Público (incl. Cenabast)	0,405	10.999	IMS 2017
FNA009	Corticoide inhalatorio/ beta 2 de acción prolongada	0,257	6.975	Mercado Público (incl. Cenabast)	0,291	7.893	Mercado Público (sin Cenabast)
FNA014	Mometasona : corticoide nasal	0,120	3.272	Mercado Público (incl. Cenabast)	0,176	4.777	Mercado Público (sin Cenabast)
FZPG36	MAI180101101_Consulta o control médico integral en atención primaria	0,173	4.710	MAI 2018	0,572	15.531	Precios GES Específicos
FYA003	Aerocámara antiestática valvulada pediátrica p/ inhalador aerosol	0,063	1.706	Mercado Público (incl. Cenabast)	0,163	4.432	Mercado Público (sin Cenabast)
FYA087	Máscara venturi	0,021	579	Mercado Público (incl. Cenabast)	0,040	1.095	Mercado Público (sin Cenabast)

Código	Glosa	Precio Público (Uf)	Precio Público (\$)	Fuente Precio Público	Precio Privado (Uf)	Precio Privado (\$)	Fuente Precio Privado
FHC008	Prednisona comp	0,001	29	Mercado Público (incl. Cenabast)	0,004	117	IMS 2017
FXB028	Sonda de aspiracion	0,022	585	Mercado Público (m)	0,028	765	Mercado Público (m)
FHC009	Prednisona jarabe	0,041	1.121	Mercado Público (incl. Cenabast)	0,186	5.044	IMS 2017
FYA112	Sonda p/oxígeno pediátrica (naricera o bigotera)	0,009	252	Mercado Público (incl. Cenabast)	0,061	1.645	Mercado Público (sin Cenabast)
0101103	Consulta medica integral en servicio de urgencia en hospital de alta complejidad	0,468	12.710	MAI 2018	1,054	28.619	Precios GES Específicos
FYA003	Aerocamara pediátrica p/inhalador aerosol	0,063	1.706	Mercado Público (incl. Cenabast)	0,163	4.432	Mercado Público (sin Cenabast)
FYA087	Mascara venturi	0,021	579	Mercado Público (incl. Cenabast)	0,040	1.095	Mercado Público (sin Cenabast)
FYA112	Sonda p/oxígeno pediátrica (naricera o bigotera)	0,009	252	Mercado Público (incl. Cenabast)	0,061	1.645	Mercado Público (sin Cenabast)
0203007	Día cama hospitalización integral neonatal en unidad de tratamiento intermedio (u.t.i)	2,759	74.920	MAI 2018	9,123	247.782	Precios GES Específicos
FZP535	MLE181701013_Cateterismo en recién nacido por venoso	0,514	13.950	MLE 2018	1,493	40.540	Precios GES Específicos
1701013	Cateterismo en recién nacido por arteria umbilical	0,514	13.950	MLE 2018	1,493	40.540	Precios GES Específicos
FIA007	Amikacina	0,009	241	Mercado Público (incl. Cenabast)	0,012	335	Mercado Público (sin Cenabast)
FNA017	Teofilina (elixine)	0,274	7.450	Mercado Público (m)	0,310	8.431	Mercado Público (m)

Código	Glosa	Precio Público (Uf)	Precio Público (\$)	Fuente Precio Público	Precio Privado (Uf)	Precio Privado (\$)	Fuente Precio Privado
FNA001	Aminofilina	0,006	169	Mercado Público (incl. Cenabast)	0,006	166	Mercado Público (sin Cenabast)
FIN004	Ampicilina	0,012	325	Mercado Público (incl. Cenabast)	0,031	831	Mercado Público (sin Cenabast)
FZZ124	Cafeina citrato solución 10%	0,129	3.505	EVC 2015 + AD02 (FONASA)	0,129	3.505	EVC 2015 + AD02 (ISAPRE)
FDG001	Dobutamina	0,044	1.199	Mercado Público (incl. Cenabast)	0,048	1.294	Mercado Público (sin Cenabast)
FDG002	Dopamina	0,007	195	Mercado Público (incl. Cenabast)	0,011	295	Mercado Público (sin Cenabast)
FIA002	Gentamicina	0,003	94	Mercado Público (incl. Cenabast)	0,014	381	IMS 2017
FAA007	Ibuprofeno	0,016	440	Mercado Público (incl. Cenabast)	0,026	709	IMS 2017
FAA049	Paracetamol	0,025	678	IMS 2017	0,031	836	IMS 2017
FAA009	Indometacina	6,432	174.684	Mercado Público (incl. Cenabast)	11,587	314.680	Mercado Público (sin Cenabast)
FLF018	Nutrición parenteral	1,354	36.776	Mercado Público (m)	1,532	41.617	Mercado Público (m)
FNB003	Surfactante porcino	12,007	326.083	Mercado Público (m)	13,587	369.005	Mercado Público (m)
FNB019	Surfactante	9,537	259.000	Mercado Público (m)	10,792	293.092	Mercado Público (m)
FIN018	Cloxaciclina	0,007	184	Mercado Público (incl. Cenabast)	0,030	809	IMS 2017

Código	Glosa	Precio Público (Uf)	Precio Público (\$)	Fuente Precio Público	Precio Privado (Uf)	Precio Privado (\$)	Fuente Precio Privado
FZZ003	MAI180106006_Cánulas cortas de cpap	1,436	39.000	MAI 2018	2,722	73.919	Precios GES Específicos
FIQ002	Vancomicina	0,044	1.190	Mercado Público (incl. Cenabast)	0,165	4.473	IMS 2017
FNB901	Oxido nítrico	2,701	73.350	Mercado Público (m)	3,056	83.005	Mercado Público (m)
0302004	Acido láctico	0,116	3.150	MAI 2018	0,271	7.366	Precios GES Específicos
0309023	Orina, físico-químico (aspecto, color, densidad, ph, proteínas, glucosa, cuerpos cetónicos, urobilinógeno, bilirrubina, hemoglobina y nitritos) todos o cada uno de los parámetros (proc. aut.)	0,035	960	MAI 2018	0,050	1.352	Precios GES Específicos
1704020	Hernioplastia diafragmática por vía torácica c/ prótesis (no incluye valor de la prótesis)	11,047	300.010	MAI 2018	33,380	906.569	Precios GES Específicos
1704021	Hernioplastia diafragmática por vía torácica, sin prótesis	9,979	271.010	MAI 2018	30,308	823.139	Maestro Prestaciones
FDG010	Adrenalina	0,003	78	Mercado Público (incl. Cenabast)	0,003	93	Mercado Público (sin Cenabast)
FIA007	Amikacina	0,009	241	Mercado Público (incl. Cenabast)	0,012	335	Mercado Público (sin Cenabast)
FIN004	Ampicilina	0,012	325	Mercado Público (incl. Cenabast)	0,031	831	Mercado Público (sin Cenabast)
FIE001	Cefazolina	0,014	392	Mercado Público (incl. Cenabast)	0,022	595	Mercado Público (sin Cenabast)
FDG001	Dobutamina	0,044	1.199	Mercado Público (incl. Cenabast)	0,048	1.294	Mercado Público (sin Cenabast)

Código	Glosa	Precio Público (Uf)	Precio Público (\$)	Fuente Precio Público	Precio Privado (Uf)	Precio Privado (\$)	Fuente Precio Privado
FDG002	Dopamina	0,007	195	Mercado Público (incl. Cenabast)	0,011	295	Mercado Público (sin Cenabast)
FAC023	Fentanilo	0,010	284	Mercado Público (m)	0,012	321	Mercado Público (m)
FIA002	Gentamicina	0,003	94	Mercado Público (incl. Cenabast)	0,014	381	IMS 2017
FYA085	Malla de marlex (prótesis)	0,598	16.247	Mercado Público (incl. Cenabast)	1,131	30.711	Mercado Público (sin Cenabast)
FYA242	Transductor de presión arterial invasiva	2,148	58.329	Mercado Público (m)	4,060	110.256	Mercado Público (m)
FBC004	Vecuronio	0,091	2.477	Mercado Público (incl. Cenabast)	0,164	4.458	Mercado Público (sin Cenabast)
FXB011	Sonda nasogástrica doble lumen tipo replogie	0,036	971	Mercado Público (m)	0,047	1.270	Mercado Público (m)
FOH006	Midazolam	0,009	238	Mercado Público (incl. Cenabast)	0,055	1.503	IMS 2017
FAC003	Morfina	0,005	134	Mercado Público (incl. Cenabast)	0,084	2.292	IMS 2017
FDB003	Milrinona	0,585	15.882	Mercado Público (incl. Cenabast)	0,662	17.973	Mercado Público (sin Cenabast)
FNB018	Sildenafil	0,009	236	Mercado Público (m)	0,004	104	IMS 2017
FNB901	Óxido nítrico	2,701	73.350	Mercado Público (m)	3,056	83.005	Mercado Público (m)

Código	Glosa	Precio Público (Uf)	Precio Público (\$)	Fuente Precio Público	Precio Privado (Uf)	Precio Privado (\$)	Fuente Precio Privado
FDG010	Adrenalina	0,003	78	Mercado Público (incl. Cenabast)	0,003	0,003	Mercado Público (sin Cenabast)
FIA007	Amikacina	0,009	241	Mercado Público (incl. Cenabast)	0,012	0,012	Mercado Público (sin Cenabast)
FIN004	Ampicilina	0,012	325	Mercado Público (incl. Cenabast)	0,031	0,031	Mercado Público (sin Cenabast)
FAC023	Fentanilo	0,010	284	Mercado Público (m)	0,012	0,012	Mercado Público (m)
FYA024	Gluconato de calcio	0,006	155	Mercado Público (incl. Cenabast)	0,012	0,012	Mercado Público (sin Cenabast)
FAC003	Morfina	0,005	134	Mercado Público (incl. Cenabast)	0,084	0,084	IMS 2017
FBC004	Vecuronio	0,091	2.477	Mercado Público (incl. Cenabast)	0,164	0,164	Mercado Público (sin Cenabast)
FIA007	Amikacina	0,009	241	Mercado Público (incl. Cenabast)	0,012	0,012	Mercado Público (sin Cenabast)
FDG001	Dobutamina	0,044	1.199	Mercado Público (incl. Cenabast)	0,048	0,048	Mercado Público (sin Cenabast)
FDG002	Dopamina	0,007	195	Mercado Público (incl. Cenabast)	0,011	0,011	Mercado Público (sin Cenabast)
FAA005	Diclofenaco	0,000	8	Mercado Público (incl. Cenabast)	0,001	0,001	IMS 2017

Código	Glosa	Precio Público (Uf)	Precio Público (\$)	Fuente Precio Público	Precio Privado (Uf)	Precio Privado (\$)	Fuente Precio Privado
FAA008	Ibuprofeno	0,001	15	Mercado Público (incl. Cenabast)	0,001	28	IMS 2017
FAA068	Inhibidor selectivo de la ciclooxigenasa -2 (etoricoxib)	0,024	643	Mercado Público (m)	0,030	816	IMS 2017
FAA003	Inhibidor selectivo de la ciclooxigenasa -2 (celecoxib)	0,005	135	Mercado Público (incl. Cenabast)	0,011	288	IMS 2017
FGE004	Omeprazol	0,001	16	Mercado Público (incl. Cenabast)	0,001	21	IMS 2017
FAA020	Paracetamol	0,001	14	Mercado Público (incl. Cenabast)	0,001	14	IMS 2017
FAC047	Tramadol	0,002	42	Mercado Público (m)	0,007	179	IMS 2017
FJB024	Glucosamina (generalmente se encuentra en presentaciones asociadas con condroitin sulfato)	0,004	115	Mercado Público (m)	0,009	245	IMS 2017
FJB025	Condroitín sulfato (generalmente se encuentra en presentaciones asociadas con glucosamina)	0,000	6	Mercado Público (m)	0,000	6	Mercado Público (m)
FAA065	Aines tópicos	0,021	576	Mercado Público (m)	0,045	1.223	IMS 2017
FAA070	Aines tópicos (Diclofenaco)	0,020	546	Mercado Público (m)	0,023	617	Mercado Público (m)
FBB006	Parches de lidocaína	0,165	4.482	Mercado Público (incl. Cenabast)	0,171	4.658	IMS 2017
FJB026	Extracto de glycine max & perseae gratissima (piascledine®)	0,020	538	Mercado Público (m)	0,021	560	IMS 2017
FBB020	Parche térmico con capsaicina	0,264	7.176	IMS 2017	0,326	8.851	IMS 2017
FJB024	Glucosamina (generalmente se encuentra en presentaciones asociadas con condroitin sulfato)	0,004	115	Mercado Público (m)	0,009	245	IMS 2017

Código	Glosa	Precio Público (Uf)	Precio Público (\$)	Fuente Precio Público	Precio Privado (Uf)	Precio Privado (\$)	Fuente Precio Privado
FJB025	Condroitín sulfato (generalmente se encuentra en presentaciones asociadas con glucosamina)	0,000	6	Mercado Público (m)	0,000	6	Mercado Público (m)
FHC044	Acetonida de triamcinolona	0,413	11.226	Mercado Público (m)	0,599	16.258	IMS 2017
FHC002	Betametasona fosfato disódico- acetato betametasona	0,200	5.423	Mercado Público (incl. Cenabast)	0,322	8.740	Mercado Público (sin Cenabast)
FFA002	Ácido hialurónico	0,912	24.780	Mercado Público (m)	1,033	28.042	Mercado Público (m)
FXA129	Bastón canadiense	0,613	16.657	Cotizaciones Minsal AATT	0,803	21.796	Cotizaciones Minsal AATT
0403001	Cerebro (30 cortes 8-10 mm)cambio de nombre	1,953	53.050	MAI 2018	3,288	89.304	Precios GES Específicos
1101003	Punciones c/s toma de muestras c/s inyección medicamentosa: lumbar c/s manometría c/s queckensted	0,244	6.620	MLE 2018	2,331	63.321	Precios GES Específicos
0102006	Atención kinesiológica integral ambulatoria	0,050	1.370	MAI 2018	0,379	10.297	Precios GES Específicos
0203001	Día cama hospitalización integral medicina, cirugía, pediatría, obstetricia-ginecología y especialidades (sala 3 campas o más)	1,374	37.310	MAI 2018	5,029	136.590	Precios GES Específicos
0203005	Día cama hospitalización integral adulto en unidad de tratamiento intermedio (u.t.i)	2,759	74.920	MAI 2018	18,233	495.177	Precios GES Específicos
0306011	Urocultivo, recuento de colonias y antibiograma (cualquier técnica) (incluye toma de orina aseptica) (no incluye recolector pediátrico)	0,113	3.080	MAI 2018	0,180	4.895	Precios GES Específicos
1103027	Aneurismas, malformaciones arteriovenosas encefálicas u orbitarias, fistulas durales	36,568	993.140	MAI 2018	41,236	1.119.914	Precios GES Específicos
FGE004	Anti secretores gastricos.	0,001	16	Mercado Público (incl. Cenabast)	0,001	21	IMS 2017

Código	Glosa	Precio Público (UF)	Precio Público (\$)	Fuente Precio Público	Precio Privado (UF)	Precio Privado (\$)	Fuente Precio Privado
FYA024	Calcio gluconato	0,006	155	Mercado Público (incl. Cenabast)	0,012	317	Mercado Público (sin Cenabast)
FIE001	Cefazolina	0,014	392	Mercado Público (incl. Cenabast)	0,022	595	Mercado Público (sin Cenabast)
FOF002	Clorpromazina clorhidrato	0,001	17	Mercado Público (incl. Cenabast)	0,002	44	Mercado Público (sin Cenabast)
FOI003	Diazepam	0,004	96	Mercado Público (incl. Cenabast)	0,006	175	Mercado Público (sin Cenabast)
FDG002	Dopamina	0,007	195	Mercado Público (incl. Cenabast)	0,011	295	Mercado Público (sin Cenabast)
FAC023	Fentanilo citrato	0,010	284	Mercado Público (m)	0,012	321	Mercado Público (m)
FOF006	Haloperidol	0,003	93	Mercado Público (incl. Cenabast)	0,007	197	Mercado Público (sin Cenabast)
FDD026	Dalteparina: heparina bajo peso molecular	0,072	1.955	Mercado Público (incl. Cenabast)	0,075	2.038	Mercado Público (sin Cenabast)
FOH001	Midazolam	0,016	437	Mercado Público (incl. Cenabast)	0,111	3.013	IMS 2017
FAC003	Morfina clorhidrato	0,005	134	Mercado Público (incl. Cenabast)	0,084	2.292	IMS 2017
FDE010	Nimodipino	0,001	39	Mercado Público (incl. Cenabast)	0,002	41	Mercado Público (sin Cenabast)

Código	Glosa	Precio Público (Uf)	Precio Público (\$)	Fuente Precio Público	Precio Privado (Uf)	Precio Privado (\$)	Fuente Precio Privado
FDG004	Noradrenalina	0,023	619	Mercado Público (incl. Cenabast)	0,046	1.250	Mercado Público (sin Cenabast)
FAA020	Paracetamol	0,001	14	Mercado Público (incl. Cenabast)	0,001	14	IMS 2017
FLG010	Tiamina clorhidrato	0,003	72	Mercado Público (incl. Cenabast)	0,004	99	Mercado Público (sin Cenabast)
FAC510	Remifentanil	0,460	12.495	Mercado Público (m)	0,521	14.140	Mercado Público (m)
FAC524	Propofol	0,584	15.868	Mercado Público (m)	0,661	17.956	Mercado Público (m)
FOC015	Levetiracetam oral	0,004	108	Mercado Público (incl. Cenabast)	0,015	420	IMS 2017
FOC007	Fenitoina oral	0,001	19	Mercado Público (incl. Cenabast)	0,001	27	IMS 2017
FOC515	Fenitoina ev	0,062	1.675	Mercado Público (m)	0,070	1.896	Mercado Público (m)
FZP694	pabellon quirúrgico	7,033	191.020	MLE 2018	10,481	284.640	MLE 2018
FYA151	Clips	6,538	177.555	Mercado Público (m)	12,358	335.619	Mercado Público (m)
FZP944	MAI180404120_Doppler tc	1,841	50.000	MAI 2018	3,206	87.069	Maestro Prestaciones
1701024	Videoangiografía intraoperatoria	10,461	284.120	MAI 2018	7,021	190.679	Precios GES Específicos
FYA929	Sistema de aspiración irrigación	0,008	214	Mercado Público (m)	0,015	405	Mercado Público (m)
FGE004	Anti secretores gástricos: omeprazol	0,001	16	Mercado Público (incl. Cenabast)	0,001	21	IMS 2017

Código	Glosa	Precio Público (Uf)	Precio Público (\$)	Fuente Precio Público	Precio Privado (Uf)	Precio Privado (\$)	Fuente Precio Privado
FYA529	Balón	3,294	89.457	Mercado Público (m)	6,226	169.094	Mercado Público (m)
FHC001	Betametasona fosf.	0,003	90	Mercado Público (incl. Cenabast)	0,044	1.183	IMS 2017
FYA024	Calcio gluconato	0,006	155	Mercado Público (incl. Cenabast)	0,012	317	Mercado Público (sin Cenabast)
FOI003	Diazepam	0,004	96	Mercado Público (incl. Cenabast)	0,006	175	Mercado Público (sin Cenabast)
FAC019	Fentanilo citrato	0,009	257	Mercado Público (incl. Cenabast)	0,018	477	Mercado Público (sin Cenabast)
FZP948	MAI181103027 _Implantación coils	36,568	993.140	MAI 2018	41,236	1.119.914	Precios GES Específicos
FYA931	Cateter guia	6,662	180.932	Mercado Público (m)	12,593	342.002	Mercado Público (m)
FYA932	Microcateter	17,893	485.941	Mercado Público (m)	33,821	918.538	Mercado Público (m)
FYA933	Microguia	8,907	241.895	Mercado Público (m)	16,836	457.236	Mercado Público (m)
FZP944	MAI180404120 _Doppler transcraneal	1,841	50.000	MAI 2018	3,206	87.069	Maestro Prestaciones
1103018	Ventriculostomía o instalación de derivativa ventricular externa o instalación de captor para medición de pic o punción biopsia o reservorio para administración de medicamentos	7,493	203.500	MAI 2018	11,433	310.511	Precios GES Específicos
FYA934	Drenaje ventricular (insumo)	4,313	117.136	Mercado Público (m)	8,153	221.413	Mercado Público (m)
1103034	Ventriculo cisternostomia	10,851	294.690	MAI 2018	23,713	644.019	Maestro Prestaciones

Código	Glosa	Precio Público (Uf)	Precio Público (\$)	Fuente Precio Público	Precio Privado (Uf)	Precio Privado (\$)	Fuente Precio Privado
FZZ630	MAI180308010+0308015+0308012+0308019+0308020_Citoquímico lcr	1,000	27.150	MAI 2018	2,264	61.478	Maestro Prestaciones
FYA935	Valvula (dvp)	15,446	419.504	Mercado Público (m)	29,197	792.956	Mercado Público (m)
1103032	Instalacion de derivativa lcr(no incluye valvula)	11,582	314.550	MAI 2018	11,817	320.939	Precios GES Especificos
0405018	Angio rnm	5,960	161.870	MAI 2018	12,409	337.013	Precios GES Especificos
FZP973	MAI180403101_Angio tc cerebro	2,370	64.360	MAI 2018	4,827	131.084	Precios GES Especificos
FZP949	MAI180405017_Angiografia digital	5,960	161.870	MAI 2018	4,822	130.957	Precios GES Especificos
FDG005	Levophed	0,042	1.145	Mercado Público (m)	0,048	1.296	Mercado Público (m)
FDB004	Milrinona	1,138	30.914	Mercado Público (m)	1,288	34.983	Mercado Público (m)
FYA529	Balon	3,294	89.457	Mercado Público (m)	6,226	169.094	Mercado Público (m)
0101113	Consulta integral de especialidades en medicina interna y subespecialidades, endocrinología, oftalmología, neurología, oncología	0,352	9.550	MAI 2018	0,835	22.681	Precios GES Especificos
0303001	Adenocorticotrofina (acth)	0,251	6.830	MAI 2018	0,392	10.644	Precios GES Especificos
0303006	Cortisol	0,162	4.410	MAI 2018	0,250	6.794	Precios GES Especificos
0303006	Cortisol libre urinario 24 h	0,162	4.410	MAI 2018	0,250	6.794	Precios GES Especificos
0303007	Crecimiento, hormona de (gh) (somatotrofina)	0,216	5.870	MAI 2018	0,329	8.934	Precios GES Especificos
0309024	Sedimento urinario	0,033	890	MAI 2018	0,051	1.398	Precios GES Especificos

Código	Glosa	Precio Público (Uf)	Precio Público (\$)	Fuente Precio Público	Precio Privado (Uf)	Precio Privado (\$)	Fuente Precio Privado
FZP622	MAI180403002_ Tac de silla turca	2,180	59.200	MAI 2018	2,609	70.864	Maestro Prestaciones
0402019	Angiografía selectiva de carótida externa o interna	1,912	51.920	MAI 2018	4,625	125.598	Maestro Prestaciones
0405002	Rm de silla turca	5,960	161.870	MAI 2018	7,289	197.951	Precios GES Específicos
FZP623	MAI181703011 +PAB10+0402027_Cateterismo de senos petrosos, debe incluir los dos catéteres y la medición de hormonas	21,631	587.480	MAI 2018	32,233	875.406	MAI 2018
FZP045	Cortisol libre salival nocturno por 2 en algunos casos	1,160	31.500	DESAL, Ministerio de Salud	2,192	59.542	DESAL, Ministerio de Salud
FZP127	Test de liddle	1,013	27.505	DESAL, Ministerio de Salud	1,914	51.991	DESAL, Ministerio de Salud
FZP204	MAI180303006_ Test de nugent	0,162	4.410	MAI 2018	0,250	6.794	Precios GES Específicos
FZP129	Test de tyrrell (8 mg de dexametasona)	1,013	27.505	DESAL, Ministerio de Salud	2,088	56.719	DESAL, Ministerio de Salud
FZZ673	MAI180303031_ Test de dexametasona-desmopresina	0,434	11.780	MAI 2018	0,429	11.639	Precios GES Específicos
FZP405	MAI180303006+0303001_ Test de estimulación de acth (cortisol 0 y 30 min acth)	0,414	11.240	MAI 2018	0,642	17.437	Precios GES Específicos
1201001	Campimetria	0,176	4.780	MLE 2018	0,260	7.052	Precios GES Específicos
1103024	De base de cráneo	33,800	917.960	MAI 2018	61,205	1.662.257	Maestro Prestaciones
1103026	Encefálicos y de hipófisis	33,800	917.960	MAI 2018	21,918	595.265	Precios GES Específicos
FYA137	Adaptic	0,127	3.446	Mercado Público (m)	0,240	6.513	Mercado Público (m)

Código	Glosa	Precio Público (Uf)	Precio Público (\$)	Fuente Precio Público	Precio Privado (Uf)	Precio Privado (\$)	Fuente Precio Privado
FYB012	Cera de hueso	0,051	1.385	Mercado Público (m)	0,096	2.619	Mercado Público (m)
FYA151	Clips aneurismas	6,538	177.555	Mercado Público (m)	12,358	335.619	Mercado Público (m)
FYA053	Gelita o colageno	0,136	3.700	Mercado Público (incl. Cenabast)	0,257	6.993	Mercado Público (sin Cenabast)
FYB026	Hemostatico absorbible	0,560	15.215	Mercado Público (m)	1,059	28.761	Mercado Público (m)
FDD026	Heparina bpm	0,072	1.955	Mercado Público (incl. Cenabast)	0,075	2.038	Mercado Público (sin Cenabast)
FAA013	Ketoprofeno	0,002	55	Mercado Público (incl. Cenabast)	0,004	95	IMS 2017
FAA030	Ketorolaco	0,002	57	Mercado Público (incl. Cenabast)	0,003	68	IMS 2017
FAA025	Metamizol sodico	0,001	17	Mercado Público (incl. Cenabast)	0,000	11	IMS 2017
FGB003	Metoclopramida	0,001	15	Mercado Público (incl. Cenabast)	0,001	21	IMS 2017
FOH007	Midazolam	0,012	323	Mercado Público (m)	0,009	237	IMS 2017
FAC003	Morfina clorhidrato	0,005	134	Mercado Público (incl. Cenabast)	0,084	2.292	IMS 2017
FGE004	Omeprazol	0,001	16	Mercado Público (incl. Cenabast)	0,001	21	IMS 2017

Código	Glosa	Precio Público (Uf)	Precio Público (\$)	Fuente Precio Público	Precio Privado (Uf)	Precio Privado (\$)	Fuente Precio Privado
FAA020	Paracetamol	0,001	14	Mercado Público (incl. Cenabast)	0,001	14	IMS 2017
FYB013	Sellante dural	17,349	471.165	Mercado Público (m)	32,793	890.609	Mercado Público (m)
FYB027	Sustituto dural	21,955	596.265	Mercado Público (m)	41,499	1.127.075	Mercado Público (m)
0303027	Tiroxina libre o tetrayodotironina (t4)	0,141	3.830	MAI 2018	0,151	4.094	Precios GES Específicos
FHB007	Desmopresina	1,653	44.906	Mercado Público (m)	1,651	44.838	IMS 2017
FHB003	Desmopresina	0,037	1.017	Mercado Público (incl. Cenabast)	0,015	418	IMS 2017
FHB005	Desmopresina	0,065	1.778	Mercado Público (incl. Cenabast)	0,063	1.713	IMS 2017
FHA005	Estrogeno terapia	0,007	185	Mercado Público (m)	0,008	209	Mercado Público (m)
FHA003	17 -beta -estradiol micronizado	0,009	255	Mercado Público (m)	0,011	289	Mercado Público (m)
FHA004	Estradiol	0,385	10.459	Mercado Público (m)	0,436	11.835	Mercado Público (m)
FHC041	Hidrocortisona	0,005	135	Mercado Público (m)	0,005	136	IMS 2017
FHE001	Levotiroxina	0,000	12	Mercado Público (incl. Cenabast)	0,000	12	IMS 2017
FHI001	Testosterona inyectable o transdermica	2,523	68.511	Mercado Público (m)	2,855	77.529	Mercado Público (m)
FHI006	Testosterona en gel	0,031	841	Mercado Público (m)	0,035	955	IMS 2017

Código	Glosa	Precio Público (Uf)	Precio Público (\$)	Fuente Precio Público	Precio Privado (Uf)	Precio Privado (\$)	Fuente Precio Privado
FHD011	Hormona de del creicmiento recombinante (rgh)	6,157	167.227	Mercado Público (m)	6,968	189.239	Mercado Público (m)
1201001	Campimetría de proyección, c/ojo (proc.aut.)	0,176	4.780	MLE 2018	0,260	7.052	Precios GES Específicos
FOE002	Cabergolina	0,115	3.116	Mercado Público (incl. Cenabast)	0,309	8.381	IMS 2017
FHC027	Cortisol	0,005	139	Mercado Público (incl. Cenabast)	0,006	154	Mercado Público (sin Cenabast)
FHI005	Testosterona	2,640	71.711	Mercado Público (m)	2,988	81.150	Mercado Público (m)
FCA145	Temozolamida	4,680	127.092	Mercado Público (m)	5,964	161.977	IMS 2017
0303007	Crecimiento, hormona de (gh) (somatotrofina)	0,216	5.870	MAI 2018	0,329	8.934	Precios GES Específicos
0405002	Rm silla turca	5,960	161.870	MAI 2018	7,289	197.951	Precios GES Específicos
1201001	Procedimientos diagnósticos: campimetría de proyección, c/ojo (proc.aut.)	0,176	4.780	MLE 2018	0,260	7.052	Precios GES Específicos
FHD012	Análogo somatostatina (uso indefinido) 1era línea octetride	42,850	1.163.756	Mercado Público (m)	51,645	1.402.613	IMS 2017
FHD013	Análogo somatostatina (uso indefinido) 1era línea lanreotide	34,868	946.971	Mercado Público (m)	39,081	1.061.403	IMS 2017
FHH006	Pasireotide 2da línea	42,718	1.160.157	Cotización Externa	52,689	1.430.958	Cotización Externa
FHA005	Estrogeno terapia	0,007	185	Mercado Público (m)	0,008	209	Mercado Público (m)
0302032	Electrolitos plasmáticos	0,038	1.040	MAI 2018	0,067	1.812	Precios GES Específicos
FHB003	Desmopresina	0,037	1.017	Mercado Público (incl. Cenabast)	0,015	418	IMS 2017

Código	Glosa	Precio Público (Uf)	Precio Público (\$)	Fuente Precio Público	Precio Privado (Uf)	Precio Privado (\$)	Fuente Precio Privado
FHB005	Desmopresina	0,065	1.778	Mercado Público (incl. Cenabast)	0,063	1.713	IMS 2017
0303006	Cortisol plasmático	0,162	4.410	MAI 2018	0,250	6.794	Precios GES Específicos
FZZ665	Test de estimulación de acth (cortisol 0 y 30 min acth)	0,325	8.820	MAI 2018	0,491	13.333	Precios GES Específicos
1902014	Suprarrenalectomía bilateral	15,868	430.960	MAI 2018	43,553	1.182.856	Maestro Prestaciones
FKA013	Bifosfonato	0,020	537	Mercado Público (m)	0,022	607	Mercado Público (m)
FID009	Ketoconazol	0,003	82	Mercado Público (incl. Cenabast)	0,004	100	IMS 2017
FXA132	Andador fijo con 2 ruedas	2,757	74.886	Cotizaciones Minsal AATT	3,608	97.986	Cotizaciones Minsal AATT
FXA132	Andador posterior	2,757	74.886	Cotizaciones Minsal AATT	3,608	97.986	Cotizaciones Minsal AATT
FXA508	Ortesis tobillo pie articulada	5,283	143.485	Mercado Público (m)	6,913	187.746	Mercado Público (m)
FZP625	MAI180405001_ Resonancia magnética de cabeza	5,960	161.870	MAI 2018	6,138	166.696	Precios GES Específicos
FZP510	MLE181101012_ Velocidad de conducción	0,367	9.960	MLE 2018	0,527	14.317	Precios GES Específicos
FZP511	MLE181101009_ Electromiografía	0,732	19.870	MLE 2018	0,970	26.331	Maestro Prestaciones
1103049	Hernia núcleo pulposo, estenorraquis, aracnoiditis, fibrosis perirradicular cervical, dorsal o lumbar, trat. quir.	21,326	579.190	MAI 2018	14,146	384.183	Precios GES Específicos
FAA014	Aines parenteral	0,004	107	Mercado Público (incl. Cenabast)	0,007	203	Mercado Público (sin Cenabast)

Código	Glosa	Precio Público (Uf)	Precio Público (\$)	Fuente Precio Público	Precio Privado (Uf)	Precio Privado (\$)	Fuente Precio Privado
FHC001	Corticoides	0,003	90	Mercado Público (incl. Cenabast)	0,044	1.183	IMS 2017
FAC017	Relajante muscular	0,001	18	Mercado Público (incl. Cenabast)	0,001	29	Mercado Público (sin Cenabast)
FAA005	Diclofenaco	0,000	8	Mercado Público (incl. Cenabast)	0,001	21	IMS 2017
FAA014	Ketorolaco	0,004	107	Mercado Público (incl. Cenabast)	0,007	203	Mercado Público (sin Cenabast)
FII001	Metronidazol	0,011	306	Mercado Público (incl. Cenabast)	0,010	271	Mercado Público (sin Cenabast)
0306077	Virus hepatitis b, anticuerpos contra antígeno superficie	0,164	4.450	MAI 2018	0,224	6.093	Precios GES Específicos
0401070	Radiografía de tórax (frontal y lateral) (incluye fluoroscopia) (2 proy. panorámicas) (2 exp)	0,568	15.430	MAI 2018	0,789	21.434	Precios GES Específicos
0308009	Células neoplásicas en fluidos biológicos	0,127	3.450	MAI 2018	0,218	5.933	Precios GES Específicos
1101003	Punción -lumbar c/s manometría c/s queckensted	0,244	6.620	MLE 2018	2,331	63.321	Precios GES Específicos
FYB028	Transfix fijador celular para lcr	0,188	5.113	Mercado Público (m)	0,356	9.664	Mercado Público (m)
0306018	Cultivo para bacilo de koch, (incluye otras micobacterias)	0,134	3.630	MAI 2018	0,255	6.925	Precios GES Específicos
0306117	Cultivo hongos	0,094	2.540	MAI 2018	0,151	4.111	Precios GES Específicos
FZP626	MAI182701003_Destratraje y pulido radicular	0,286	7.760	MAI 2018	0,351	9.544	Precios GES Específicos
0302075	Perfil bioquímico (12 parámetros) 1 vez por semana	0,261	7.100	MAI 2018	0,363	9.847	Precios GES Específicos

Código	Glosa	Precio Público (Uf)	Precio Público (\$)	Fuente Precio Público	Precio Privado (Uf)	Precio Privado (\$)	Fuente Precio Privado
0403007	Tac orbitas máxilofacial (incluye coronales) (40 cortes 2-4 mm)	2,180	59.200	MAI 2018	3,513	95.401	Precios GES Específicos
1101003	Punciones c/s toma de muestras c/s inyección medicamentosa: lumbar c/s manometría c/s queckensted	0,244	66.20	MLE 2018	2,331	63.321	Precios GES Específicos
1707021	Laringotraqueobroncoscopia con fibroscopio	1,221	33.160	MLE 2018	2,578	70.006	Precios GES Específicos
FYA044	Filtros leucocitarios	0,556	15.087	Mercado Público (m)	1,050	28.518	Mercado Público (m)
FYA146	Cateter subcutaneo de reservorio	4,607	125.120	Mercado Público (m)	8,708	236.505	Mercado Público (m)
FHC003	Dexametasona	0,010	274	Mercado Público (incl. Cenabast)	0,011	310	Mercado Público (sin Cenabast)
FCA034	Asparaginasa	1,769	48.038	Mercado Público (incl. Cenabast)	4,943	134.258	Mercado Público (sin Cenabast)
FGB005	Domperidona	0,011	307	Mercado Público (incl. Cenabast)	0,023	616	Mercado Público (sin Cenabast)
FGH008	Lactulosa	0,085	2.312	Mercado Público (m)	0,113	3.074	IMS 2017
FYA049	Fleet oral	0,073	1.972	Mercado Público (incl. Cenabast)	0,137	3.728	Mercado Público (sin Cenabast)
FAB002	Alopurinol	0,001	16	Mercado Público (incl. Cenabast)	0,002	48	IMS 2017
FJC003	Filgrastin	0,287	7.800	Mercado Público (m)	0,325	8.827	Mercado Público (m)
FIK005	Anidulofungina	5,498	149.327	Mercado Público (m)	6,222	168.983	Mercado Público (m)

Código	Glosa	Precio Público (Uf)	Precio Público (\$)	Fuente Precio Público	Precio Privado (Uf)	Precio Privado (\$)	Fuente Precio Privado
FGB005	Ondasentrón	0,011	307	Mercado Público (incl. Cenabast)	0,023	616	Mercado Público (sin Cenabast)
FGH008	Lactulosa	0,085	2.312	Mercado Público (m)	0,113	3.074	IMS 2017
FII001	Metronidazol	0,011	306	Mercado Público (incl. Cenabast)	0,010	271	Mercado Público (sin Cenabast)
FLE906	Suero fisiológico	0,003	71	Mercado Público (m)	0,003	80	Mercado Público (m)
FCA001	Acido folinico	0,093	2.516	Mercado Público (incl. Cenabast)	0,142	3.852	Mercado Público (sin Cenabast)
FCA088	Doxorrubicina	5,155	140.000	Mercado Público (m)	8,257	224.246	IMS 2017
FCA034	Asparraginasa	1,769	48.038	Mercado Público (incl. Cenabast)	4,943	134.258	Mercado Público (sin Cenabast)
FCA034	Asparraginasa	1,769	48.038	Mercado Público (incl. Cenabast)	4,943	134.258	Mercado Público (sin Cenabast)
FLA022	Calcio (como carbonato de calcio) + colecalciferol	0,003	89	Mercado Público (m)	0,006	155	IMS 2017
FGB005	Ondasentrón	0,011	307	Mercado Público (incl. Cenabast)	0,023	616	Mercado Público (sin Cenabast)
FIS005	Cotrimoxazol forte	0,001	36	Mercado Público (m)	0,002	41	Mercado Público (m)
FGB005	Ondasentron	0,011	307	Mercado Público (incl. Cenabast)	0,023	616	Mercado Público (sin Cenabast)
FJC003	Filgratin	0,287	7.800	Mercado Público (m)	0,325	8.827	Mercado Público (m)

Código	Glosa	Precio Público (Uf)	Precio Público (\$)	Fuente Precio Público	Precio Privado (Uf)	Precio Privado (\$)	Fuente Precio Privado
FGH008	Lactulosa	0,085	2.312	Mercado Público (m)	0,113	3.074	IMS 2017
FYA049	Fleet oral	0,073	1.972	Mercado Público (incl. Cenabast)	0,137	3.728	Mercado Público (sin Cenabast)
FCA012	Daunorrubicina	0,823	22.341	Mercado Público (incl. Cenabast)	0,617	16.743	IMS 2017
FCA088	Doxorubicina	5,155	140.000	Mercado Público (m)	8,257	224.246	IMS 2017
FCA021	Imatinib cristal beta	0,398	10.820	Mercado Público (incl. Cenabast)	1,261	34.243	IMS 2017
FHC043	Metilprednisolona	0,256	6.965	Mercado Público (m)	0,281	7.641	IMS 2017
FCA021	Imatinib cristal beta	0,398	10.820	Mercado Público (incl. Cenabast)	1,261	34.243	IMS 2017
FCA020	Imatinib cristal beta	0,416	11.309	Mercado Público (incl. Cenabast)	0,474	12.874	IMS 2017
FHC033	Prednisolona	0,067	1.827	Mercado Público (m)	0,085	2.312	IMS 2017
FCA151	Dasatinib	1,720	46.709	Mercado Público (m)	1,620	43.984	IMS 2017
FYB028	Fijador celular transfix para lcr	0,188	5.113	Mercado Público (m)	0,356	9.664	Mercado Público (m)
FYA049	Fleet oral	0,073	1.972	Mercado Público (incl. Cenabast)	0,137	3.728	Mercado Público (sin Cenabast)
FAB001	Alopurinol	0,001	32	Mercado Público (incl. Cenabast)	0,001	37	IMS 2017

Código	Glosa	Precio Público (Uf)	Precio Público (\$)	Fuente Precio Público	Precio Privado (Uf)	Precio Privado (\$)	Fuente Precio Privado
FD111	Furosemida	0,003	78	Mercado Público (m)	0,003	89	Mercado Público (m)
FYA049	Fleet oral	0,073	1.972	Mercado Público (incl. Cenabast)	0,137	3.728	Mercado Público (sin Cenabast)
FJC003	Filgrastin	0,287	7.800	Mercado Público (m)	0,325	8.827	Mercado Público (m)
FJA013	Betametasona	0,285	7.750	Mercado Público (incl. Cenabast)	0,323	8.771	Mercado Público (sin Cenabast)
FOI014	Diazepam	0,006	166	Mercado Público (m)	0,001	19	IMS 2017
FLG013	Piridoxina	0,009	233	Mercado Público (m)	0,013	353	IMS 2017
FCA139	Idarrubicina	3,438	93.385	Mercado Público (m)	3,891	105.677	Mercado Público (m)
FCA152	Fludarabina	3,569	96.922	Mercado Público (m)	4,038	109.680	Mercado Público (m)
FJC003	Filgrastin	0,287	7.800	Mercado Público (m)	0,325	8.827	Mercado Público (m)
FCA154	Ácido trans retinoico	0,121	3.296	Mercado Público (m)	0,137	3.729	Mercado Público (m)
FCB008	Trióxido de arsénico	1,579	42.880	Mercado Público (incl. Cenabast)	1,787	48.524	Mercado Público (sin Cenabast)
FCA018	Hidroxycarbamida	0,010	276	Mercado Público (incl. Cenabast)	0,018	488	IMS 2017
FHC034	Prednisona	0,243	6.601	Mercado Público (m)	0,227	6.177	IMS 2017
FCA012	Daunorrubicina	0,823	22.341	Mercado Público (incl. Cenabast)	0,617	16.743	IMS 2017

Código	Glosa	Precio Público (Uf)	Precio Público (\$)	Fuente Precio Público	Precio Privado (Uf)	Precio Privado (\$)	Fuente Precio Privado
FCA018	Hidroxicarbamida	0,010	276	Mercado Público (incl. Cenabast)	0,018	488	IMS 2017
FCA154	Ácido trans retinoico	0,121	3.296	Mercado Público (m)	0,137	3.729	Mercado Público (m)
FLB015	Cloruro de postasio	0,003	72	Mercado Público (m)	0,003	82	Mercado Público (m)
FGH005	Sulfato de magnesio	0,004	104	Mercado Público (incl. Cenabast)	0,005	125	Mercado Público (sin Cenabast)
FZZ638	MAI180302030 _Deshidrogenasa láctica	0,067	1.810	MAI 2018	0,103	2.808	Precios GES Específicos
0302075	Perfil bioquímico	0,261	7.100	MAI 2018	0,363	9.847	Precios GES Específicos
FZZ640	MAI180302076 _Perfil hepático	0,328	8.920	MAI 2018	0,426	11.567	Precios GES Específicos
FZZ669	MAI180304002 _Estudio citogenético en médula ósea	1,519	41.260	MAI 2018	8,131	220.833	Precios GES Específicos
FZP189	Estudio molecular cualitativo para t(9;22)	6,055	164.458	DESAL, Ministerio de Salud	12,487	339.134	DESAL, Ministerio de Salud
FZP408	Estudio molecular de t(9;22) x fish (hibridización in situ con fluorescencia)	6,055	164.458	DESAL, Ministerio de Salud	12,487	339.134	DESAL, Ministerio de Salud
FZP628	MAI180801005+0801008 _Biopsia de médula ósea	1,011	27.450	MAI 2018	2,371	64.404	Precios GES Específicos
FCA018	Hidroxiurea o hidroxycarbamida	0,010	276	Mercado Público (incl. Cenabast)	0,018	488	IMS 2017
FCA021	Mesilato de imatinib cristal beta	0,398	10.820	Mercado Público (incl. Cenabast)	1,261	34.243	IMS 2017

Código	Glosa	Precio Público (Uf)	Precio Público (\$)	Fuente Precio Público	Precio Privado (Uf)	Precio Privado (\$)	Fuente Precio Privado
FCA137	Dasatinib	3,049	8.2806	Mercado Público (m)	3,095	84.056	IMS 2017
FCA142	Nilotinib	0,473	1.2847	Mercado Público (m)	0,566	15.371	IMS 2017
FCA143	Nilotinib	0,827	22.456	Mercado Público (m)	0,839	22.786	IMS 2017
FCA018	Hidroxiurea o hidroxycarbamida	0,010	276	Mercado Público (incl. Cenabast)	0,018	488	IMS 2017
FZP189	Estudio molecular cuantitativo para t(9;22)	6,055	164.458	DESAL, Ministerio de Salud	12,487	339.134	DESAL, Ministerio de Salud
FZP205	Mutación t315 i	1,841	50.000	DESAL, Ministerio de Salud	3,796	103.107	DESAL, Ministerio de Salud
FZP629	Mutaciones abl	3,682	100.000	DESAL, Ministerio de Salud	7,593	206.213	DESAL, Ministerio de Salud
FZZ642	MAI180301015 _ Test de coombs	0,065	1.760	MAI 2018	0,102	2.758	Precios GES Específicos
FZZ643	MAI180305010 _B2 microglobulina	0,217	5.880	MAI 2018	0,331	9.002	Precios GES Específicos
FZZ644	MAI180306081 _Serologías hiv, vhb. vhc. chagas, vdrl, veb, cmv	0,251	6.830	MAI 2018	0,319	8.655	Precios GES Específicos
FZZ645	MAI180308019 _Electroforesis de proteínas	0,190	5.160	MAI 2018	0,268	7.283	Precios GES Específicos
FZZ646	MAI180305027+0305028 _Cuantificación de inmunoglobulinas	0,304	8.260	MAI 2018	0,369	10.029	Precios GES Específicos
FZZ647	Inmunofenotipo en sangre periférica	8,251	224.097	DESAL, Ministerio de Salud	17,015	462.118	DESAL, Ministerio de Salud
FZP630	MAI180403020+0403013 _ Tac de tórax, abdomen y pelvis	5,664	153.830	MAI 2018	8,440	229.223	MAI 2018

Código	Glosa	Precio Público (Uf)	Precio Público (\$)	Fuente Precio Público	Precio Privado (Uf)	Precio Privado (\$)	Fuente Precio Privado
FAA020	Paracetamol (aines)	0,001	14	Mercado Público (incl. Cenabast)	0,001	14	IMS 2017
FIS005	Cotrimoxazol forte	0,001	36	Mercado Público (m)	0,002	41	Mercado Público (m)
FCA016	Fludarabina	3,888	105.593	Mercado Público (incl. Cenabast)	4,471	121.416	Mercado Público (sin Cenabast)
FIO014	Levofloxacino	0,021	562	Mercado Público (m)	0,040	1.098	IMS 2017
FCA134	Bendamustina	16,616	451.268	Mercado Público (m)	20,939	568.690	IMS 2017
FHC010	Prednisona	0,000	11	Mercado Público (incl. Cenabast)	0,001	25	IMS 2017
FIP006	Cotrimoxazol forte	0,001	36	Mercado Público (m)	0,002	41	Mercado Público (m)
2701012	Urgencias	0,184	4.990	MAI 2018	0,486	13.196	Precios GES Específicos
FIN001	Amoxicitina	0,001	34	Mercado Público (incl. Cenabast)	0,002	65	IMS 2017
FIN042	Amoxicitina	0,031	829	Mercado Público (m)	0,433	11.769	IMS 2017
FIN003	Amoxicitina/ác. clavulánico	0,011	293	Mercado Público (incl. Cenabast)	0,015	394	Mercado Público (sin Cenabast)
FIN045	Amoxicitina/ác. clavulánico	0,089	2.411	Mercado Público (m)	0,100	2.728	Mercado Público (m)
FIG001	Clindamicina	0,064	1.729	Mercado Público (incl. Cenabast)	0,185	5.026	IMS 2017

Código	Glosa	Precio Público (Uf)	Precio Público (\$)	Fuente Precio Público	Precio Privado (Uf)	Precio Privado (\$)	Fuente Precio Privado
1302027	Drenaje de absceso o flegmón de vestíbulo bucal	0,529	14.370	MAI 2018	1,895	51.469	Maestro Prestaciones
FAA007	Ibuprofeno	0,016	440	Mercado Público (incl. Cenabast)	0,026	709	IMS 2017
FIG040	Clindamicina	0,089	2.409	Mercado Público (m)	0,100	2.727	Mercado Público (m)
FIH003	Eritromicina	0,041	1.117	Mercado Público (incl. Cenabast)	0,058	1.565	Mercado Público (sin Cenabast)
FZP015	MAI182702024+2701010_ Trepación	2,097	56.960	MAI 2018	3,125	84.876	MAI 2018
FEA002	Colutorios de digluconato de clorhexidina al 0,12%	0,215	5.834	EVC 2015 + AD02 (FONASA)	0,215	5.834	EVC 2015 + AD02 (ISAPRE)
FII005	Metronidazol	0,001	30	Mercado Público (m)	0,001	34	Mercado Público (m)
FZP016	MAI182701003_ Terapia de desinfección bucal total	0,286	7.760	MAI 2018	0,351	9.544	Precios GES Específicos
FAA007	Ibuprofeno	0,016	440	Mercado Público (incl. Cenabast)	0,026	709	IMS 2017
FZP631	MAI182701008_ Ferulización	0,596	16.200	MAI 2018	1,358	36.882	Maestro Prestaciones
2702024	Endodoncia unirradicular	1,712	46.490	MAI 2018	3,189	86.620	EVC 2015 + AD02 (ISAPRE)
FZP017	MAI182701012+2701003_ Aseo quirúrgico	0,469	12.750	MAI 2018	0,837	22.741	Precios GES Específicos
FEA003	Colutorio de digluconato de clorhexidina al 0,12%	0,195	5.303	EVC 2015 + AD02 (FONASA)	0,195	5.303	EVC 2015 + AD02 (ISAPRE)
FII002	Metronidazol	0,004	115	Mercado Público (m)	0,005	130	Mercado Público (m)

Código	Glosa	Precio Público (Uf)	Precio Público (\$)	Fuente Precio Público	Precio Privado (Uf)	Precio Privado (\$)	Fuente Precio Privado
2702022	Endodoncia bi o multirradicular	2,618	71.100	MAI 2018	4,878	132.484	EVC 2015 + AD02 (ISAPRE)
2702008	Prótesis metálica	2,480	67.360	MAI 2018	2,688	73.008	Precios GES Específicos
2702011	Prótesis de restitución (fase laboratorio)	0,822	22.320	MAI 2018	1,180	32.048	Precios GES Específicos
FYA076	Kit salud oral	0,237	6.450	Mercado Público (m)	0,449	12.191	Mercado Público (m)
FXA550	MAI182702008__Prótesis metálica (fase laboratorio)	2,480	67.360	MAI 2018	2,688	73.008	Precios GES Específicos
2703012	Preparación quirúrgica de los maxilares con fines protésicos	1,177	31.970	MAI 2018	6,581	178.720	Maestro Prestaciones
2703023	Implante oseointegrado	2,649	71.940	MAI 2018	3,947	107.198	MAI 2018
2703024	Pilar protésico sobre implantes	1,208	32.820	MAI 2018	6,581	178.720	Maestro Prestaciones
2702026	Radiografía panorámica u ortopantomografía	0,618	16.780	MAI 2018	1,151	31.251	EVC 2015 + AD02 (ISAPRE)
0301083	Trombina, tiempo de	0,056	1.510	MAI 2018	0,096	2.611	Maestro Prestaciones
FZP312	MLE182503002_Atención odontológica en domicilio a pacientes con dependencia severa	2,006	54.480	MLE 2018	0,869	23.612	Maestro Prestaciones
FYA076	Kit salud oral (cepillo dental especial para pacientes con discapacidad y pasta dental)	0,237	6.450	Mercado Público (m)	0,449	12.191	Mercado Público (m)
0301075	Subgrupo abo y rh fenotipo - genotipo rh, c/u	0,080	2.180	MAI 2018	0,223	6.069	Precios GES Específicos
0401008	Radiografía con equipo móvil fuera del departamento de rayos, cada proyección (1 o más exp.)	0,310	8.420	MAI 2018	0,665	18.065	Precios GES Específicos
0401014	Abdomen simple, proyección complementaria en el mismo examen (1 exp.)	0,209	5.670	MAI 2018	0,573	15.551	Precios GES Específicos
0401033	Cráneo, cada proyección especial: axial, base, townne, tangencial, etc. (1 exp.)	0,231	6.270	MAI 2018	0,321	8.710	Maestro Prestaciones

Código	Glosa	Precio Público (Uf)	Precio Público (\$)	Fuente Precio Público	Precio Privado (Uf)	Precio Privado (\$)	Fuente Precio Privado
0401045	Columna dorsal o dorsolumbar localizada, parrilla costal adultos (frontal y lateral) (2 exp.)	0,363	9.860	MAI 2018	0,718	19.511	Precios GES Específicos
0401046	Columna lumbar o lumbosacra (ambas incluyen quinto espacio) (3- 4 exp.)	0,535	14.520	MAI 2018	0,870	23.633	Precios GES Específicos
0401052	Pelvis, cadera o coxofemoral, proyecciones especiales; (rotación interna, abducción, lateral, lawenstein u otras) c/u (1 exp.)	0,231	6.270	MAI 2018	0,298	8.087	Precios GES Específicos
0401054	Brazo, antebrazo, codo, muñeca, mano, dedos, pie o similar (frontal y lateral) c/u, (2 exp.)	0,276	7.490	MAI 2018	0,413	11.206	Precios GES Específicos
0401055	Clavícula (2 exp.)	0,319	8.660	MAI 2018	0,279	7.585	Precios GES Específicos
0401062	Proyecciones especiales oblicuas u otras en hombro, brazo, codo, rodilla, rótulas, sesamoideos, axial de ambas rótulas o similares, c/u	0,231	6.270	MAI 2018	0,398	10.813	Precios GES Específicos
0403008	Columna cervical (4 espacios - 5 vértebras) (40 cortes 2 mm)	2,384	64.750	MAI 2018	3,340	90.710	Precios GES Específicos
FZP691	MAI180403018_Columna dorsal o lumbar (3 espacios - 4 vértebras) (30 cortes 2-4 mm)	2,176	59.110	MAI 2018	3,317	90.074	Precios GES Específicos
1103060	Sección de nervio, reparación con injerto	10,653	289.330	MAI 2018	23,175	629.399	Maestro Prestaciones
1103069	Fijación de columna (cervical - dorsal - lumbar) cualquier vía abordaje, c/s osteosíntesis	16,129	438.050	MAI 2018	13,639	370.422	Precios GES Específicos
1302072	Traqueostomía (proc. aut.)	5,198	141.160	MAI 2018	3,058	83.053	Precios GES Específicos
1402053	Osteotomías totales sobre la mandíbula (sagital, de ramas tipo odwegeser o similares) o sobre los maxilares (tipo le fort i), c/u	8,884	241.290	MAI 2018	30,848	837.787	Maestro Prestaciones
1402054	Con colocación de arcos y/o férulas y/o bloqueo intermaxilar	2,465	66.950	MAI 2018	9,908	269.091	Maestro Prestaciones
1402056	Con osteosíntesis única c/s colocación de yeso	5,136	139.480	MAI 2018	10,556	286.685	Maestro Prestaciones

Código	Glosa	Precio Público (Uf)	Precio Público (\$)	Fuente Precio Público	Precio Privado (Uf)	Precio Privado (\$)	Fuente Precio Privado
1502001	Complicadas: 1 o varias de más de 5 cms. y/o ubicadas en bordes de párpados, labios o ala nasal y/o que comprometen músculos, conductos, vasos o nervios	4,075	110.660	MAI 2018	4,154	112.804	Precios GES Específicos
1502006	Hasta 1% superficie corporal receptora	1,181	32.080	MAI 2018	12,375	336.100	Precios GES Específicos
1502007	Hasta 5% superficie corporal receptora	1,915	52.000	MAI 2018	7,986	216.892	Precios GES Específicos
1502018	Colgajos musculares o musculocutáneos	9,474	257.300	MAI 2018	11,861	322.136	Precios GES Específicos
1502019	- colgajos osteomusculocutáneos	14,075	382.250	MAI 2018	47,365	1.286.374	Precios GES Específicos
1502021	Colgajo simple único	3,952	107.340	MAI 2018	5,401	146.676	Precios GES Específicos
1502026	Lóbulo auricular partido, corrección plástica (proc. aut)	1,181	32.080	MAI 2018	2,279	61.897	Maestro Prestaciones
1502064	Hasta 5 % superficie corporal	2,504	68.000	MAI 2018	6,576	178.609	Precios GES Específicos
1502066	- por cada 10% adicional (o su fracción)	2,720	73.860	MAI 2018	5,021	136.370	Precios GES Específicos
1602221	Herida cortante o contusa complicada, reparación y sutura (una o múltiple de más de 5 cms. de largo total y/o que comprometa músculos y/o conductos y/o vasos o similares)	2,164	58.780	MAI 2018	1,669	45.331	Precios GES Específicos
1703005	Reparación quirúrgica de vasos arteriales y/o venosos intra-abdominales o intra-torácicos c/s injerto (biológicos o sintéticos)	13,992	380.000	MAI 2018	31,791	863.415	Maestro Prestaciones
1703006	Reparación quirúrgica de vasos arteriales y/o venosos periféricos c/s injerto (biológicos o sintéticos)	9,168	248.990	MAI 2018	7,098	192.780	Precios GES Específicos
1703057	Pericardiorrafia o miopericardiorrafia en heridas penetrante	17,131	465.260	MAI 2018	36,102	980.475	Maestro Prestaciones
1704009	Toracotomía exploradora, c/s biopsia, c/s debridación, c/s drenaje	9,193	249.680	MAI 2018	10,087	273.946	Precios GES Específicos

Código	Glosa	Precio Público (Uf)	Precio Público (\$)	Fuente Precio Público	Precio Privado (Uf)	Precio Privado (\$)	Fuente Precio Privado
1704019	Heridas traumáticas, trat. quir.	9,585	260.320	MAI 2018	13,412	364.244	Maestro Prestaciones
1704027	Pleurotomía única o doble c/s biopsia con trocar	2,189	59.450	MAI 2018	7,349	199.590	Precios GES Específicos
1704030	Cirugía ruptura traqueobronquial o tratamiento quirúrgico fistula postneumonectomía por esternotomía media	17,963	487.860	MAI 2018	13,508	366.872	Precios GES Específicos
1802004	Laparotomía exploradora,c/sliberación de adherencias, c/s drenajec/sbiopsia	6,007	163.150	MAI 2018	7,161	194.483	Precios GES Específicos
1802007	Peritonitis difusa aguda, trat. quir. (proc. aut.)	8,481	230.330	MAI 2018	11,912	323.517	Precios GES Específicos
1802039	Hepatectomía segmentaria (proc. aut.)	15,562	422.650	MAI 2018	8,772	238.250	Precios GES Específicos
1802040	Herida traumática de hígado y/o vía biliar, trat. quir.	11,130	302.290	MAI 2018	32,622	885.967	Maestro Prestaciones
1802050	Esplenectomía total o parcial (proc. aut.)	9,562	259.700	MAI 2018	24,184	656.807	Maestro Prestaciones
1802067	Colectomía parcial o hemicolectomía	14,887	404.300	MAI 2018	13,026	353.772	Precios GES Específicos
1802070	Hartmann, operación de (o similar)	14,887	404.300	MAI 2018	13,881	376.993	Precios GES Específicos
1802071	Perforación y/o herida de intestino, única o múltiple, trat. quir. (proc. aut.)	7,512	204.020	MAI 2018	19,518	530.088	Maestro Prestaciones
1901028	Hemodiálisis con bicarbonato con insumos (por sesión)	2,105	57.170	MAI 2018	2,379	64.612	Precios GES Específicos
1902009	Nefrectomía parcial y/o cirugía de traumatismo renal	19,136	519.700	MAI 2018	20,393	553.846	Precios GES Específicos
1902022	Ureteroplastia, proced completo	13,316	361.640	MAI 2018	4,524	122.854	Precios GES Específicos
1902050	Plastia de uretra o trat de fistulas residuales	5,406	146.820	MAI 2018	15,917	432.295	Maestro Prestaciones

Código	Glosa	Precio Público (Uf)	Precio Público (\$)	Fuente Precio Público	Precio Privado (Uf)	Precio Privado (\$)	Fuente Precio Privado
1902062	Escrotoplastia de, proc. completo	5,536	150.350	MAI 2018	12,039	326.959	Maestro Prestaciones
2104005	Tracción halocráneo-femoral	4,432	120.360	MAI 2018	5,147	139.797	Maestro Prestaciones
2104010	Brazo, antebrazo, muslo y pierna, c/u	8,917	242.170	MAI 2018	9,827	266.892	Precios GES Específicos
2104044	Fractura cuello humeral, trat. quir.	9,208	250.090	MAI 2018	19,266	523.231	Maestro Prestaciones
2104045	Fractura de clavícula, osteosíntesis	5,109	138.750	MAI 2018	10,713	290.950	Precios GES Específicos
2104055	Osteosíntesis diafisaria (cualquier técnica)	6,533	177.440	MAI 2018	9,789	265.849	Precios GES Específicos
2104067	Osteosíntesis olécranon u osteosíntesis de cúpula radial (proc. aut.) (cualquier técnica)	6,533	177.440	MAI 2018	15,737	427.399	Maestro Prestaciones
2104073	Osteosíntesis, fract. cerrada cubito y/o radio (cualq. técn.)	6,533	177.440	MAI 2018	4,111	111.638	Precios GES Específicos
2104116	Luxaciones, luxofracturas vertebrales (cervical, dorsal, lumbar), reducción cruenta, cualquier vía de abordaje, cualquier número	14,188	385.320	MAI 2018	3,956	107.451	Precios GES Específicos
2104131	Fractura de cuello de fémur, osteosíntesis, cualquier técnica (no incluye elementos de osteosíntesis)	11,945	324.420	MAI 2018	23,264	631.811	Maestro Prestaciones
2104154	Fractura rótula: osteosíntesis o patelectomía parc. o total	6,533	177.440	MAI 2018	14,688	398.895	Maestro Prestaciones
2104155	Fracturas condíleas o de platillos tibiales, reducción, osteosíntesis (cualquier técnica)	7,753	210.560	MAI 2018	9,369	254.444	Precios GES Específicos
2104164	Amputación	8,409	228.370	MAI 2018	4,151	112.733	Precios GES Específicos
2104167	Osteosíntesis tibia-peroné (cualquier técnica)	6,533	177.440	MAI 2018	4,518	122.715	Precios GES Específicos
2106003	Retiro de tornillos, clavos, agujas de osteosíntesis o similares	2,243	60.930	MAI 2018	3,850	104.566	Precios GES Específicos

Código	Glosa	Precio Público (Uf)	Precio Público (\$)	Fuente Precio Público	Precio Privado (Uf)	Precio Privado (\$)	Fuente Precio Privado
2107004	Fracturas mayores (columna, pelvis, supracondílea, codo, epífisis femorales)	4,355	118.270	MAI 2018	4,870	132.262	Precios GES Específicos
FLG003	Acido folico	0,000	10	Mercado Público (incl. Cenabast)	0,003	90	IMS 2017
FIA001	Amikacina sulfato	0,009	236	Mercado Público (incl. Cenabast)	0,045	1.231	IMS 2017
FGC003	Antiespasmódico	0,013	358	Mercado Público (incl. Cenabast)	0,024	658	Mercado Público (sin Cenabast)
FAA007	Antiinflamatorios	0,016	440	Mercado Público (incl. Cenabast)	0,026	709	IMS 2017
FYB014	Barra conectora	4,661	126.574	Mercado Público (m)	8,809	239.253	Mercado Público (m)
FHC001	Betametasona fosfato	0,003	90	Mercado Público (incl. Cenabast)	0,044	1.183	IMS 2017
FBB003	Bupivacaína isobara	0,035	963	Mercado Público (incl. Cenabast)	0,069	1.861	Mercado Público (sin Cenabast)
FYA024	Calcio gluconato	0,006	155	Mercado Público (incl. Cenabast)	0,012	317	Mercado Público (sin Cenabast)
FZP215	MLE181701014_Cateterismo arterial	1,289	35.000	MLE 2018	6,107	165.867	Precios GES Específicos
FZP505	MLE181701014_Cateterismo venoso	1,289	35.000	MLE 2018	6,107	165.867	Precios GES Específicos
FLG006	Cianocobalamia	0,003	69	Mercado Público (incl. Cenabast)	0,004	99	Mercado Público (sin Cenabast)

Código	Glosa	Precio Público (Uf)	Precio Público (\$)	Fuente Precio Público	Precio Privado (Uf)	Precio Privado (\$)	Fuente Precio Privado
FI0002	Ciprofloxacino	0,031	849	Mercado Público (incl. Cenabast)	0,551	14.957	IMS 2017
FIG004	Clindamicina fosfato	0,012	326	Mercado Público (incl. Cenabast)	0,332	9.022	IMS 2017
FIF001	Cloramfenicol succinato	0,037	1.003	Mercado Público (m)	0,042	1.134	Mercado Público (m)
FIN018	Cloxacilina sodica	0,007	184	Mercado Público (incl. Cenabast)	0,030	809	IMS 2017
FYA501	Cross link (ganchos)+ barra	11,325	307.561	Mercado Público (m)	21,406	581.361	Mercado Público (m)
FOI003	Diazepam	0,004	96	Mercado Público (incl. Cenabast)	0,006	175	Mercado Público (sin Cenabast)
FBC007	Etomidato	0,167	4.522	Mercado Público (incl. Cenabast)	0,282	7.671	Mercado Público (sin Cenabast)
FAC019	Fentanilo citrato	0,009	257	Mercado Público (incl. Cenabast)	0,018	477	Mercado Público (sin Cenabast)
FDJ008	Fitoquinona	0,004	114	Mercado Público (incl. Cenabast)	0,005	129	Mercado Público (m)
FIA002	Gentamicina	0,003	94	Mercado Público (incl. Cenabast)	0,014	381	IMS 2017
FLH501	Glutamina	0,010	278	Mercado Público (m)	0,012	314	Mercado Público (m)
FOF006	Haloperidol	0,003	93	Mercado Público (incl. Cenabast)	0,007	197	Mercado Público (sin Cenabast)

Código	Glosa	Precio Público (Uf)	Precio Público (\$)	Fuente Precio Público	Precio Privado (Uf)	Precio Privado (\$)	Fuente Precio Privado
FDD026	Heparina bpm	0,072	1.955	Mercado Público (incl. Cenabast)	0,075	2.038	Mercado Público (sin Cenabast)
FHC026	Hydrocortisona succinato	0,030	824	Mercado Público (incl. Cenabast)	0,060	1.617	Mercado Público (sin Cenabast)
FIN011	Impipenem cilastatina	0,119	3.221	Mercado Público (incl. Cenabast)	0,636	17.275	IMS 2017
FGE004	Inhibidores bomba de protones	0,001	16	Mercado Público (incl. Cenabast)	0,001	21	IMS 2017
FJC006	Inmunoglobulina antitétánica	0,499	13.558	Mercado Público (incl. Cenabast)	0,969	26.306	Mercado Público (sin Cenabast)
FKD002	Insulina cristalina	0,098	2.672	Mercado Público (incl. Cenabast)	0,788	21.412	IMS 2017
FBA001	Ketamina	0,035	939	Mercado Público (incl. Cenabast)	0,048	1.316	Mercado Público (sin Cenabast)
FBB007	Lidocaina clorhidrato	0,002	56	Mercado Público (incl. Cenabast)	0,004	111	Mercado Público (sin Cenabast)
FAA016	Metamizol sodico	0,002	59	Mercado Público (incl. Cenabast)	0,008	228	IMS 2017
FGB002	Metoclopramida	0,002	56	Mercado Público (incl. Cenabast)	0,003	80	Mercado Público (sin Cenabast)
FII001	Metronidazol	0,011	306	Mercado Público (incl. Cenabast)	0,010	271	Mercado Público (sin Cenabast)

Código	Glosa	Precio Público (Uf)	Precio Público (\$)	Fuente Precio Público	Precio Privado (Uf)	Precio Privado (\$)	Fuente Precio Privado
FOH001	Midazolam	0,016	437	Mercado Público (incl. Cenabast)	0,111	3.013	IMS 2017
FDG004	Noradrenalina	0,023	619	Mercado Público (incl. Cenabast)	0,046	1.250	Mercado Público (sin Cenabast)
FIN006	Penicilina g-soc.	0,003	85	Mercado Público (incl. Cenabast)	0,017	465	IMS 2017
FAC004	Petidina clorhidrato	0,011	291	Mercado Público (incl. Cenabast)	0,012	332	Mercado Público (sin Cenabast)
FLG007	Piridoxina clorhidrato	0,003	77	Mercado Público (incl. Cenabast)	0,004	121	Mercado Público (sin Cenabast)
FYB015	Placa dcp 7 or	0,941	25.555	Mercado Público (m)	1,779	48.305	Mercado Público (m)
FXA028	Placa dcs condilea 95° 6 or	4,096	111.235	Mercado Público (incl. Cenabast)	5,359	145.549	Mercado Público (sin Cenabast)
FXA029	Placa dcs condilea 95° 10 or	4,096	111.235	Mercado Público (incl. Cenabast)	5,359	145.549	Mercado Público (sin Cenabast)
FXA030	Placa dhs 6 or 135°	6,054	164.422	Mercado Público (incl. Cenabast)	7,922	215.142	Mercado Público (sin Cenabast)
FYB016	Placa intervertebral, orificio 32 mm	29,567	802.991	Mercado Público (m)	55,887	1.517.833	Mercado Público (m)
FYB017	Placa reflex cervical	29,024	788.257	Mercado Público (m)	54,862	1.489.983	Mercado Público (m)
FLB008	Potasio cloruro	0,003	82	Mercado Público (incl. Cenabast)	0,008	229	IMS 2017

Código	Glosa	Precio Público (Uf)	Precio Público (\$)	Fuente Precio Público	Precio Privado (Uf)	Precio Privado (\$)	Fuente Precio Privado
FXA104	Rotula simple	4,838	131.395	Mercado Público (m)	6,330	171.927	Mercado Público (m)
FXA105	Rotula tubo	4,331	117.625	Mercado Público (m)	5,667	153.910	Mercado Público (m)
FJC502	Sacharomyces boulardii liofilizado	0,007	184	Mercado Público (m)	0,008	208	Mercado Público (m)
FYA216	Set de 4 tornillos autoestable	14,702	399.301	Mercado Público (m)	27,791	754.769	Mercado Público (m)
FYA217	Set de 4 tornillos pediculares 6,7 mmx45 mm	24,848	674.836	Mercado Público (m)	46,968	1.275.593	Mercado Público (m)
FIE002	Suero antitetánico	0,702	19.067	Mercado Público (m)	0,794	21.577	Mercado Público (m)
FIE002	Subactam/cefoperazona	0,054	1.470	Mercado Público (incl. Cenabast)	0,697	18.927	IMS 2017
FYA265	Tornillo cortical 4.5x 34	1,132	30.746	Mercado Público (incl. Cenabast)	2,140	58.116	Mercado Público (sin Cenabast)
FYA266	Tornillo cortical 4.5x 36	0,436	11.851	Mercado Público (incl. Cenabast)	0,825	22.401	Mercado Público (sin Cenabast)
FYA267	Tornillo cortical 4.5x 40	0,163	4.415	Mercado Público (incl. Cenabast)	0,307	8.345	Mercado Público (sin Cenabast)
FYA268	Tornillo cortical 4.5x 44	1,132	30.746	Mercado Público (incl. Cenabast)	2,140	58.116	Mercado Público (sin Cenabast)
FYA269	Tornillo cortical 4.5x 46	1,132	30.746	Mercado Público (incl. Cenabast)	2,140	58.116	Mercado Público (sin Cenabast)
FYA270	Tornillo cortical 4.5x 48	0,135	3.653	Mercado Público (m)	0,254	6.905	Mercado Público (m)

Código	Glosa	Precio Público (Uf)	Precio Público (\$)	Fuente Precio Público	Precio Privado (Uf)	Precio Privado (\$)	Fuente Precio Privado
FYA271	Tornillo cortical 4.5x 50	0,135	3.653	Mercado Público (m)	0,254	6.905	Mercado Público (m)
FYA272	Tornillo cortical 4.5x 52	0,145	3.935	Mercado Público (incl. Cenabast)	0,274	7.439	Mercado Público (sin Cenabast)
FIQ002	Vancomicina clorhidrato	0,044	1.190	Mercado Público (incl. Cenabast)	0,165	4.473	IMS 2017
FBC004	Vecuronio	0,091	2.477	Mercado Público (incl. Cenabast)	0,164	4.458	Mercado Público (sin Cenabast)
0401049	Columna total o dorsolumbar panorámica con folio graduado (1proy) (1exp)	0,415	11.280	MAI 2018	0,742	20.139	Precios GES Específicos
0405005	Columna cervical	5,960	161.870	MAI 2018	5,851	158.895	Precios GES Específicos
1103050	Laminectomía descompresiva	16,392	445.190	MAI 2018	5,679	154.238	Precios GES Específicos
1103051	Heridas raquimedulares, trat. quir.	12,727	345.650	MAI 2018	8,499	230.829	EVC 2015 + AD02 (ISAPRE)
1602222	Herida cortante o contusa no complicada, reparación y sutura (una o múltiple hasta 5 cms. de largo total que comprometa sólo la piel)	0,583	15.830	MAI 2018	1,235	33.553	Maestro Prestaciones
1707037	Intubación traqueal (proc. aut.)	0,339	9.200	MLE 2018	1,945	52.813	Precios GES Específicos
1802014	Gastrostomía y/o gastrostomía (proc. aut.)	5,743	155.970	MAI 2018	5,595	151.956	Precios GES Específicos
2104004	Tracción halocraneana o estribocraneana (proc. aut.)	1,405	38.150	MAI 2018	2,010	54.586	Maestro Prestaciones
2104119	Reemplazo cuerpo vertebral con artrodesis c/s osteosíntesis c/s instrumentación	26,898	730.520	MAI 2018	20,616	559.900	Precios GES Específicos
2104213	Escoliosis, trat. quir., cualquier vía de abordaje con instrumentación (incluye elementos de osteosíntesis)	127,238	3.455.620	MAI 2018	239,977	6.517.475	EVC 2015 + AD02 (ISAPRE)

Código	Glosa	Precio Público (Uf)	Precio Público (\$)	Fuente Precio Público	Precio Privado (Uf)	Precio Privado (\$)	Fuente Precio Privado
2106001	Retiro de endoprótesis u osteosíntesis internas articulares o de columna vertebral	8,039	218.320	MAI 2018	13,242	359.627	Maestro Prestaciones
FAA011	Analgesia ev	0,012	338	Mercado Público (incl. Cenabast)	0,020	554	IMS 2017
FIN011	Antibióticos de tercera generación	0,119	3.221	Mercado Público (incl. Cenabast)	0,636	17.275	IMS 2017
FHC001	Betatamasona fosf.	0,003	90	Mercado Público (incl. Cenabast)	0,044	1.183	IMS 2017
FYA024	Calcio gluconato	0,006	155	Mercado Público (incl. Cenabast)	0,012	317	Mercado Público (sin Cenabast)
FAC019	Fentanilo citrato	0,009	257	Mercado Público (incl. Cenabast)	0,018	477	Mercado Público (sin Cenabast)
FYA159	Halo craneo (jacket)	71,189	1.933.418	EVC 2015 + AD02 (FONASA)	71,189	1.933.418	EVC 2015 + AD02 (ISAPRE)
FDE024	Inhibidores de la eca	0,001	28	Mercado Público (m)	0,001	32	Mercado Público (m)
FYA206	Insumos curación avanzada	1,217	33.065	Mercado Público (m)	2,301	62.499	Mercado Público (m)
FJC502	Sacharomyces boulardii liofilizado	0,007	184	Mercado Público (m)	0,008	208	Mercado Público (m)
FYB018	Set mat implante col cervical	128,217	3.482.206	Mercado Público (m)	242,358	6.582.153	Mercado Público (m)
FYB019	Set mat implante col dorsolumbar 1	128,217	3.482.206	Mercado Público (m)	242,358	6.582.153	Mercado Público (m)
FYB020	Set mat implante col dorsolumbar 2	128,217	3.482.206	Mercado Público (m)	242,358	6.582.153	Mercado Público (m)

Código	Glosa	Precio Público (Uf)	Precio Público (\$)	Fuente Precio Público	Precio Privado (Uf)	Precio Privado (\$)	Fuente Precio Privado
FYB021	Set mat. implante col. lumbar	128,217	3.482.206	Mercado Público (m)	242,358	6.582.153	Mercado Público (m)
FBC004	Vecuronio	0,091	2.477	Mercado Público (incl. Cenabast)	0,164	4.458	Mercado Público (sin Cenabast)
0601001	Evaluación kinesiológica: muscular, articular, postural, neurológica y funcional	0,059	1.610	MLE 2018	0,139	3.786	Precios GES Específicos
FZP507	MAI180102005_Evaluación fonoaudiológica	0,063	1.700	MAI 2018	0,680	18.480	Precios GES Específicos
FZP508	MAI180102007_Evaluación terapia ocupacional	0,046	1.250	MAI 2018	0,776	21.063	Precios GES Específicos
FYA262	Ortesis antiequino	6,578	178.649	Cotizaciones Minsal AATT	8,607	233.758	Cotizaciones Minsal AATT
FZP507	MAI180102005_Consulta fonoaudiólogo	0,063	1.700	MAI 2018	0,680	18.480	Precios GES Específicos
FXA130	Silla de ruedas neurológica	20,919	568.129	Cotizaciones Minsal AATT	27,372	743.384	Cotizaciones Minsal AATT
FXA134	Cojín antiescaras celdas de aire	5,812	157.836	Cotizaciones Minsal AATT	7,604	206.524	Cotizaciones Minsal AATT
FZP013	MAI180102001_Sondeo nellaton	0,046	1.250	MAI 2018	0,405	10.997	Precios GES Específicos
FXB029	Lubricante	0,730	19.821	Mercado Público (m)	0,955	25.935	Mercado Público (m)
FXB030	Silla de ruedas liviana semiactiva	4,071	110.561	Mercado Público (m)	5,327	144.667	Mercado Público (m)
FXA133	Cojín antiescaras viscoelástico	1,712	46.498	Cotizaciones Minsal AATT	2,240	60.841	Cotizaciones Minsal AATT
FXB031	Tabla de transferencias	2,923	79.382	Mercado Público (m)	3,825	103.870	Mercado Público (m)
FXA129	Bastones canadiense codera móvil	0,613	16.657	Cotizaciones Minsal AATT	0,803	21.796	Cotizaciones Minsal AATT

Código	Glosa	Precio Público (Uf)	Precio Público (\$)	Fuente Precio Público	Precio Privado (Uf)	Precio Privado (\$)	Fuente Precio Privado
FXB032	Andador 4 apoyos articulado	0,675	18.330	Mercado Público (m)	0,883	23.985	Mercado Público (m)
FXB033	Canaletas	65,377	1.775.565	Mercado Público (m)	85,544	2.323.283	Mercado Público (m)
FXA510	Prótesis transibial modular con cubierta cosmética con cavidad ptb con socket blando (de prueba y definitiva*); suspensión elástica; pie sach o dinámico	63,112	1.714.052	Mercado Público (m)	82,581	2.242.795	Mercado Público (m)
FXA511	Prótesis transibial modular con cubierta cosmética con cavidad tsb (de prueba y definitiva*); liner de elastómero; suspensión elástica; pie sach o dinámico	63,112	1.714.052	Mercado Público (m)	82,581	2.242.795	Mercado Público (m)
FXA512	Prótesis transibial modular con cubierta cosmética con cavidad y suspensión tipo tsb (de prueba y definitiva*); liner con shuttle-lock, suspensión elástica, pie sach o dinámico.	63,112	1.714.052	Mercado Público (m)	82,581	2.242.795	Mercado Público (m)
FXA501	Prótesis transfemorales modular, cavidad mediolateral estrecha o cuadrilátera (de prueba y definitiva*), con válvula de vacío, rodilla con bloqueo manual, pie articulado	98,241	2.668.099	Mercado Público (m)	128,546	3.491.143	Mercado Público (m)
FXA502	Prótesis transfemorales modular, cavidad mediolateral estrecha o cuadrilátera (de prueba y definitiva*), con sistema shuttle-lock o sistema kiss, y suspensión elástica, rodilla con esbloqueo manual, pie articulado	98,241	2.668.099	Mercado Público (m)	128,546	3.491.143	Mercado Público (m)
FXA503	Prótesis transfemorales modular, cavidad mediolateral estrecha o cuadrilátera (de prueba y definitiva*), con válvula de vacío, rodilla con bloqueo por carga, pie dinámico	101,387	2.753.552	Mercado Público (m)	132,663	3.602.955	Mercado Público (m)
FXA504	Prótesis transfemorales modular, cavidad mediolateral estrecha o cuadrilátera (de prueba y definitiva**), con válvula de vacío, rodilla controlada por fluido, pie dinámico	94,017	2.553.398	Mercado Público (m)	123,020	3.341.059	Mercado Público (m)
FXA507	Prótesis modular tipo syme	63,112	1.714.052	Mercado Público (m)	82,581	2.242.795	Mercado Público (m)
FXA519	Sillas de ruedas propulsadas por motor	64,223	1.744.228	Mercado Público (m)	84,035	2.282.280	Mercado Público (m)

Código	Glosa	Precio Público (Uf)	Precio Público (\$)	Fuente Precio Público	Precio Privado (Uf)	Precio Privado (\$)	Fuente Precio Privado
FXA508	Ortoprótisis tipo otp	5,283	143.485	Mercado Público (m)	6,913	187.746	Mercado Público (m)
FZP433	MAI180102003 _Control por ortesista	0,025	690	MAI 2018	0,038	1.028	MAI 2018
FXA509	Órtesis de contacto total ambos pies.	7,673	208.387	Mercado Público (m)	10,040	272.669	Mercado Público (m)
0401043	Columna cervical (frontal, lateral y oblicuas) (4 proy.) (4 exp.)	0,553	15.020	MAI 2018	0,838	22.749	Precios GES Específicos
0403008	Tomografía computarizada de columna cervical	2,384	64.750	MAI 2018	3,340	90.710	Precios GES Específicos
0403013	Tomografía computarizada de tórax total	2,815	76.440	MAI 2018	4,063	110.357	Precios GES Específicos
0403020	Tomografía computarizada de abdomen y pelvis	2,850	77.390	MAI 2018	10,246	278.274	Precios GES Específicos
0401033	Radiografía de cráneo proyección especial de base de cráneo (towne)	0,231	6.270	MAI 2018	0,321	8.710	Maestro Prestaciones
0401032	Radiografía de cráneo frontal y lateral	0,328	8.910	MAI 2018	0,546	14.820	Precios GES Específicos
0403001	Tomografía computarizada de cráneo encefálica	1,953	53.050	MAI 2018	3,288	89.304	Precios GES Específicos
0203003	Día cama hospitalización integral pediátrica en unidad de cuidado intensivo (u.c.i.)	5,711	155.110	MAI 2018	12,494	339.324	Precios GES Específicos
0302021	Colinesterasa en plasma o sangre total	0,091	2.470	MAI 2018	0,161	4.384	Maestro Prestaciones
0302055	Litio	0,091	2.470	MAI 2018	0,112	3.046	Maestro Prestaciones
0309031	Screening drogas	0,202	5.480	MAI 2018	1,092	29.644	Precios GES Específicos
0308017	Ph, (proc. aut.)	0,020	550	MAI 2018	0,031	836	Precios GES Específicos
0401045	Radiografía de columna dorsal o dorsolumbar localizada, parrilla costal adultos (frontal y lateral).	0,363	9.860	MAI 2018	0,718	19.511	Precios GES Específicos

Código	Glosa	Precio Público (Uf)	Precio Público (\$)	Fuente Precio Público	Precio Privado (Uf)	Precio Privado (\$)	Fuente Precio Privado
FZZ512	MLE181301003_Videofluoroscopia	0,489	13.290	MLE 2018	1,008	27.375	Precios GES Específicos
FYA512	Sujecion de traqueo	0,113	3.070	Mercado Público (m)	0,214	5.802	Mercado Público (m)
FYA513	Tubo traqueostomia	0,362	9.837	Mercado Público (m)	0,685	18.594	Mercado Público (m)
FYA514	Endocanula	0,362	9.837	Mercado Público (m)	0,685	18.594	Mercado Público (m)
FYA515	Filtro de traqueostomia	4,964	134.828	Mercado Público (m)	9,384	254.855	Mercado Público (m)
1103003	Hundimiento simple, reparación de	7,482	203.210	MAI 2018	6,174	167.668	Precios GES Específicos
1103008	Craniectomías descompresivas	9,193	249.680	MAI 2018	21,771	591.284	Precios GES Específicos
1103014	Hematoma o absceso extradural, vaciamiento de	13,992	380.000	MAI 2018	14,213	385.995	Precios GES Específicos
1103015	Reparacion de fistula lcr	15,626	424.390	MAI 2018	21,218	576.268	Maestro Prestaciones
1103016	Hematoma, empiema o coleccion subdural, vaciamiento de	13,992	380.000	MAI 2018	38,614	1.048.715	Maestro Prestaciones
1103018	Ventriculostomía o instalación de derivativa ventricular externa o instalación de captor para medición de pic o punción biopsia o reservorio para administración de	7,493	203.500	MAI 2018	11,433	310.511	Precios GES Específicos
1103019	Absceso cerebral, trat. quir.	19,546	530.850	MAI 2018	48,170	1.308.232	Maestro Prestaciones
1103020	Tratamiento quirúrgico del traumatismo craneoencefálico abierto o penetrante (herida a bala u otro elemento penetrante)	12,366	335.840	MAI 2018	13,307	361.408	Precios GES Específicos
1103022	Lobectomías por contusión cerebral	17,465	474.330	MAI 2018	27,080	735.463	Maestro Prestaciones
1103023	Hematoma intracerebral, vaciamiento de	16,484	447.680	MAI 2018	32,650	886.733	Maestro Prestaciones

Código	Glosa	Precio Público (Uf)	Precio Público (\$)	Fuente Precio Público	Precio Privado (Uf)	Precio Privado (\$)	Fuente Precio Privado
1103028	Fístula carótido cavernosa tratamiento endovascular	12,910	350.610	MAI 2018	50,233	1.364.266	Maestro Prestaciones
1103029	Fístula carótido cavernosa, trat. quir.	17,564	477.010	MAI 2018	26,172	710.794	MAI 2018
1103032	Instalación de derivativas de lcr (no incluye valor de la válvula)	11,582	314.550	MAI 2018	11,817	320.939	Precios GES Específicos
1103033	Revisión o exteriorización de derivativa	6,007	163.150	MAI 2018	14,827	402.690	Maestro Prestaciones
1103004	Craneoplastia con autoinjerto	14,352	389.770	MAI 2018	14,970	406.580	Maestro Prestaciones
1103005	Craneoplastia con prótesis (no incluye valor de la prótesis)	8,158	221.560	MAI 2018	11,654	316.497	Maestro Prestaciones
FXB011	Sonda nasogástrica	0,036	971	Mercado Público (m)	0,047	1.270	Mercado Público (m)
FYA516	Válvulas de fonación	0,315	8.548	Mercado Público (m)	0,595	16.157	Mercado Público (m)
FYA517	Drenaje jackson pratts	0,483	13.114	Mercado Público (m)	0,913	24.789	Mercado Público (m)
FYA518	Dreanaje ventricular externo	2,861	77.711	Mercado Público (m)	5,409	146.892	Mercado Público (m)
FYA519	Placas y tornillos titanio	5,836	158.512	Mercado Público (m)	11,032	299.623	Mercado Público (m)
FYA520	Malla de titanio (craneoplastia)	19,668	534.154	Mercado Público (m)	37,177	1.009.671	Mercado Público (m)
FYA521	Fresa de craneotomo	5,622	152.693	Mercado Público (m)	10,627	288.623	Mercado Público (m)
FYA522	Sierra de craneotomo	3,106	84.355	Mercado Público (m)	5,871	159.450	Mercado Público (m)
FYA523	Sensor de oxigeno	4,614	125.311	Mercado Público (m)	8,722	236.865	Mercado Público (m)
FYB013	Sellante de la duramadre	17,349	471.165	Mercado Público (m)	32,793	890.609	Mercado Público (m)

Código	Glosa	Precio Público (Uf)	Precio Público (\$)	Fuente Precio Público	Precio Privado (Uf)	Precio Privado (\$)	Fuente Precio Privado
FYA524	Parche de sellante de la duramadre	15,670	425.591	Mercado Público (m)	29,621	804.462	Mercado Público (m)
FYB026	Hemostaticos reabsorbibles	0,560	15.215	Mercado Público (m)	1,059	28.761	Mercado Público (m)
FYB022	Prótesis de calota	41,176	1.118.298	Cotización Externa	77,832	2.113.835	Cotización Externa
FXA517	MLE180601016_Compresion neumatica intermitente	0,039	1.050	MLE 2018	0,868	23.579	Precios GES Específicos
FXA536	MAI181101006+0102001_Indice biespectral bis	0,521	14.140	MAI 2018	2,255	61.232	Precios GES Específicos
FLG003	Ácido fólico	0,000	10	Mercado Público (incl. Cenabast)	0,003	90	IMS 2017
FGC003	Pargoverina	0,013	358	Mercado Público (incl. Cenabast)	0,024	658	Mercado Público (sin Cenabast)
FBC001	Atracurio besilato	0,022	597	Mercado Público (incl. Cenabast)	0,009	233	Mercado Público (sin Cenabast)
FGC001	Atropina	0,002	65	Mercado Público (incl. Cenabast)	0,004	97	Mercado Público (sin Cenabast)
FYA018	Bicarbonato	0,036	968	Mercado Público (incl. Cenabast)	0,062	1.692	Mercado Público (sin Cenabast)
FGE006	Bloqueadores h2 de la histamina	0,002	56	Mercado Público (incl. Cenabast)	0,002	52	IMS 2017
FBB003	Bupivacaina hiperbarica	0,035	963	Mercado Público (incl. Cenabast)	0,069	1.861	Mercado Público (sin Cenabast)
FYA024	Calcio gluconato	0,006	155	Mercado Público (incl. Cenabast)	0,012	317	Mercado Público (sin Cenabast)

Código	Glosa	Precio Público (Uf)	Precio Público (\$)	Fuente Precio Público	Precio Privado (Uf)	Precio Privado (\$)	Fuente Precio Privado
FIE005	Ceftazidima	0,026	717	Mercado Público (incl. Cenabast)	0,587	15.929	IMS 2017
FIE006	Ceftriaxona	0,008	221	Mercado Público (incl. Cenabast)	0,008	225	IMS 2017
FIO004	Ciprofloxacino	0,001	36	Mercado Público (incl. Cenabast)	0,003	91	IMS 2017
FOI002	Clordiazepoxido	0,000	7	Mercado Público (incl. Cenabast)	0,000	7	Mercado Público (sin Cenabast)
FOC007	Fenitoina sodica	0,001	19	Mercado Público (incl. Cenabast)	0,001	27	IMS 2017
FOC501	Fenitoina endovenosa	0,062	1.675	Mercado Público (m)	0,070	1.896	Mercado Público (m)
FAC019	Fentanilo citrato	0,009	257	Mercado Público (incl. Cenabast)	0,018	477	Mercado Público (sin Cenabast)
FOA001	Flumazenil	0,054	1.464	Mercado Público (incl. Cenabast)	0,651	17.694	IMS 2017
FDF007	Furosemida	0,251	6.812	Mercado Público (m)	0,284	7.709	Mercado Público (m)
FDD030	Heparina de bajo peso molecular	0,038	1.043	Mercado Público (incl. Cenabast)	0,043	1.158	Mercado Público (sin Cenabast)
FHC004	Hidrocortisona succinato	0,015	418	Mercado Público (incl. Cenabast)	0,151	4.096	IMS 2017
FYA075	Kit presión intra craneana (pic)	22,241	604.038	Mercado Público (m)	42,040	1.141.768	Mercado Público (m)

Código	Glosa	Precio Público (Uf)	Precio Público (\$)	Fuente Precio Público	Precio Privado (Uf)	Precio Privado (\$)	Fuente Precio Privado
FBB007	Lidocaina clorhidrato	0,002	56	Mercado Público (incl. Cenabast)	0,004	111	Mercado Público (sin Cenabast)
FOH501	Midazolam	0,050	1.350	Mercado Público (m)	0,056	1.528	Mercado Público (m)
FOB001	Naloxona	0,283	7.685	Mercado Público (incl. Cenabast)	0,311	8.436	Mercado Público (sin Cenabast)
FDG004	Noradrenalina	0,023	619	Mercado Público (incl. Cenabast)	0,046	1.250	Mercado Público (sin Cenabast)
FBC003	Pancuronio	0,028	760	Mercado Público (incl. Cenabast)	0,032	860	Mercado Público (sin Cenabast)
FAC004	Petidina clorhidrato	0,011	291	Mercado Público (incl. Cenabast)	0,012	332	Mercado Público (sin Cenabast)
FNA007	Salbutamol	0,350	9.500	Mercado Público (m)	0,396	10.750	Mercado Público (m)
FOC502	Levetiracetam endovenoso	0,274	7.450	Mercado Público (m)	0,462	12.558	IMS 2017
FOC014	Levetiracetam oral	0,008	218	Mercado Público (incl. Cenabast)	0,028	768	IMS 2017
FOI005	Lorazepam	0,001	16	Mercado Público (incl. Cenabast)	0,001	25	IMS 2017
FAA014	Ketorolaco	0,004	107	Mercado Público (incl. Cenabast)	0,007	203	Mercado Público (sin Cenabast)
FAA011	Ketoprofeno	0,012	338	Mercado Público (incl. Cenabast)	0,020	554	IMS 2017

Código	Glosa	Precio Público (Uf)	Precio Público (\$)	Fuente Precio Público	Precio Privado (Uf)	Precio Privado (\$)	Fuente Precio Privado
FAC512	Tramadol	0,004	100	Mercado Público (m)	0,049	1.343	IMS 2017
FDE502	Cinarizina	0,006	151	Mercado Público (m)	0,001	28	IMS 2017
FGB501	Difenidol	0,010	282	Mercado Público (m)	0,007	185	IMS 2017
FOF501	Risperidona	0,168	4.555	Mercado Público (m)	0,399	10.836	IMS 2017
FOG001	Metilfenidato	0,011	307	Mercado Público (incl. Cenabast)	0,018	492	IMS 2017
FIN012	Meropenem	0,114	3.085	Mercado Público (incl. Cenabast)	0,632	17.158	IMS 2017
FGE008	Omeprazol endovenoso	0,035	952	Mercado Público (incl. Cenabast)	0,069	1.868	Mercado Público (sin Cenabast)
FGE004	Omeprazol oral	0,001	16	Mercado Público (incl. Cenabast)	0,001	21	IMS 2017
FGE006	Ranitidina	0,002	56	Mercado Público (incl. Cenabast)	0,002	52	IMS 2017
FLB007	Sueros salinos hipertónicos	0,002	56	Mercado Público (incl. Cenabast)	0,022	587	IMS 2017
FDI002	Manitol	0,029	792	EVC 2015 + AD02 (FONASA)	0,029	792	EVC 2015 + AD02 (ISAPRE)
FAC501	Propofol	0,326	8.865	Mercado Público (m)	0,369	10.032	Mercado Público (m)
FDD026	Dalteparina	0,072	1.955	Mercado Público (incl. Cenabast)	0,075	2.038	Mercado Público (sin Cenabast)

Código	Glosa	Precio Público (Uf)	Precio Público (\$)	Fuente Precio Público	Precio Privado (Uf)	Precio Privado (\$)	Fuente Precio Privado
FBC005	Baclofeno	0,003	88	Mercado Público (incl. Cenabast)	0,010	282	Mercado Público (sin Cenabast)
FOG501	Modafinilo	0,012	314	Mercado Público (m)	0,021	561	IMS 2017
FBC017	Toxina botulínica	8,035	218.218	Mercado Público (m)	5,552	150.789	IMS 2017
FOH502	Zolpidem	0,007	186	Mercado Público (m)	0,009	255	IMS 2017
FOH011	Zopiclona	0,003	72	Mercado Público (m)	0,001	40	IMS 2017
FAC017	Ciclobenzaprina	0,001	18	Mercado Público (incl. Cenabast)	0,001	29	Mercado Público (sin Cenabast)
FOC503	Pregabalina	0,008	207	Mercado Público (m)	0,015	418	IMS 2017
FOC031	Gabapentina	0,006	162	Mercado Público (m)	0,018	494	IMS 2017
FOD007	Sertralina	0,001	18	Mercado Público (incl. Cenabast)	0,001	40	IMS 2017
FOD006	Paroxetina	0,001	31	Mercado Público (incl. Cenabast)	0,015	401	IMS 2017
FXA130	Silla de ruedas neurológica	20,919	568.129	Cotizaciones Minsal AATT	27,372	743.384	Cotizaciones Minsal AATT
FXA518	Andador con 2 ruedas (plegable)	0,670	18.197	Mercado Público (m)	0,877	23.810	Mercado Público (m)
FXA133	Cojín antiescara viscoelastico	1,712	46.498	Cotizaciones Minsal AATT	2,240	60.841	Cotizaciones Minsal AATT
FXA135	Colchón antiescara	9,236	250.843	Cotizaciones Minsal AATT	12,085	328.222	Cotizaciones Minsal AATT

Código	Glosa	Precio Público (Uf)	Precio Público (\$)	Fuente Precio Público	Precio Privado (Uf)	Precio Privado (\$)	Fuente Precio Privado
FYA262	Órtesis antiequino	6,578	178.649	Cotizaciones Minsal AATT	8,607	233.758	Cotizaciones Minsal AATT
2301002	Órtesis cervical duro	0,411	11.170	MLE 2018	1,004	27.272	Precios GES Específicos
FZP549	MLE181201016_Angiografía por fluoresceína al 10%	0,426	11.570	MLE 2018	1,074	29.173	Precios GES Específicos
FMA016	Análogos de prostaglandinas	0,057	1.551	Mercado Público (incl. Cenabast)	0,128	3.472	Mercado Público (sin Cenabast)
FMA010	Dorzolamida/timolol	0,158	4.302	Mercado Público (incl. Cenabast)	0,767	20.823	IMS 2017
F10010	Moxifloxacino	0,048	1.300	Mercado Público (incl. Cenabast)	0,037	1.003	IMS 2017
F10010	Moxifloxacino	0,048	1.300	Mercado Público (incl. Cenabast)	0,037	1.003	IMS 2017
FHC015	Prednisolona	0,175	4.740	Mercado Público (incl. Cenabast)	0,169	4.591	IMS 2017
F10011	Tobramicina/dexametasona	0,081	2.206	Mercado Público (incl. Cenabast)	0,315	8.550	IMS 2017
FYA105	Protector ocular	0,004	97	Mercado Público (incl. Cenabast)	0,007	184	Mercado Público (sin Cenabast)
FZP645	Tomografía de coherencia optica	3,304	89.744	DESAL, Ministerio de Salud	6,814	185.064	DESAL, Ministerio de Salud
FXB034	Lágrimas artificiales sin preservantes multidosis	0,050	1.368	Mercado Público (m)	0,066	1.790	Mercado Público (m)

Código	Glosa	Precio Público (Uf)	Precio Público (\$)	Fuente Precio Público	Precio Privado (Uf)	Precio Privado (\$)	Fuente Precio Privado
1202002	Puntos lagrimales, plastía de	1,179	32.030	MAI 2018	3,537	96.071	Precios GES Específicos
1202003	Reconstrucción de canalículos	2,747	74.610	MAI 2018	6,508	176.761	Precios GES Específicos
1202031	Cuerpo extraño orbitario (con orbitotomía)	5,968	162.080	MAI 2018	7,014	190.504	Precios GES Específicos
1202034	Orbitotomía lateral descompresiva	3,804	103.320	MAI 2018	7,639	207.465	Precios GES Específicos
FZP554	MAI180306008+0306012_ Cultivo vitreo	0,308	8.360	MAI 2018	0,428	11.624	Precios GES Específicos
1202037	Enucleación con implante	6,084	165.230	MAI 2018	14,460	392.727	Precios GES Específicos
1202039	Exanteración ocular (proc. aut.)	4,485	121.810	MAI 2018	14,017	380.698	Maestro Prestaciones
1202044	Cuerpo extraño, extracción quir. de	0,933	25.350	MAI 2018	2,023	54.938	Precios GES Específicos
1202045	Glaucoma, trat. quir. por cualquier técnica	6,645	180.480	MAI 2018	14,565	395.560	Maestro Prestaciones
1202046	Herida penetrante corneal o corneo-escleral o dehiscencia de sutura	3,388	92.010	MAI 2018	8,567	232.665	Precios GES Específicos
1202048	Queratoplastia. injerto lamelar o penetrante trat. quir. completo	7,708	209.350	MAI 2018	23,011	624.939	Maestro Prestaciones
1202053	Iridectomía periférica y/u óptica, (proc. aut.)	2,969	80.640	MAI 2018	4,975	135.117	Maestro Prestaciones
1202055	Desgarro sin desprendimiento, diatermo y/o crío y/o fotocoagulación	3,255	88.400	MAI 2018	3,853	104.652	Precios GES Específicos
1202063	Facoéresis intracapsular o catarata secundaria o discisión y aspiración de masas	5,669	153.970	MAI 2018	12,289	333.762	Precios GES Específicos
1202068	Iridotomía	6,381	173.290	MAI 2018	6,130	166.473	Maestro Prestaciones
1202071	Herida o dehiscencia de sutura de párpado, reparación	1,255	34.090	MAI 2018	4,865	132.126	Precios GES Específicos

Código	Glosa	Precio Público (Uf)	Precio Público (\$)	Fuente Precio Público	Precio Privado (Uf)	Precio Privado (\$)	Fuente Precio Privado
1202072	Reconstrucción de piso orbitario	3,551	96.450	MAI 2018	7,617	206.862	Precios GES Específicos
1202075	Retinopexia neumática	5,880	159.680	MAI 2018	7,464	202.723	Maestro Prestaciones
FI0004	Ciprofloxacino	0,001	36	Mercado Público (incl. Cenabast)	0,003	91	IMS 2017
FIG001	Clindamicina	0,064	1.729	Mercado Público (incl. Cenabast)	0,185	5.026	IMS 2017
FI0010	Moxifloxacino	0,048	1.300	Mercado Público (incl. Cenabast)	0,037	1.003	IMS 2017
FHC060	Prednisona	0,130	3.527	Mercado Público (m)	0,196	5.321	IMS 2017
FYB023	Sonda vía lagrimal	1,690	45.903	Mercado Público (m)	3,195	86.767	Mercado Público (m)
FIQ004	Vancomicina	0,050	1.370	Mercado Público (m)	0,165	4.473	IMS 2017
FZP639	MAI180308012_Electrolito en Sudor (Cloruroimetría)	0,045	1.220	MAI 2018	0,056	1.517	Precios GES Específicos
FZP988	MAI180101104_Consulta médico especialista	0,279	7.590	MAI 2018	0,416	11.310	MAI 2018
FZP413	Estudio Genético	17,059	463.300	DESAL, Ministerio de Salud	35,178	955.386	DESAL, Ministerio de Salud
FZP051	Elastasa fecal	2,386	64.800	DESAL, Ministerio de Salud	4,920	133.626	DESAL, Ministerio de Salud
FIE004	Vacuna Anti Hepatitis A	0,358	9.721	Mercado Público (incl. Cenabast)	0,514	13.953	IMS 2017

Código	Glosa	Precio Público (Uf)	Precio Público (\$)	Fuente Precio Público	Precio Privado (Uf)	Precio Privado (\$)	Fuente Precio Privado
FJE005	Vacuna Antivaricela	0,649	17.623	Mercado Público (incl. Cenabast)	0,734	19.943	Mercado Público (sin Cenabast)
FJE007	Rotavirus	1,193	32.408	Mercado Público (m)	1,191	32.345	IMS 2017
FJE001	Pneumococo antineumocócica de polisacáridos (VPNS23)	0,770	20.925	Mercado Público (m)	0,742	20.148	IMS 2017
FIA003	Tobramicina	0,523	14.209	Mercado Público (incl. Cenabast)	1,045	28.377	Mercado Público (sin Cenabast)
FIA008	Tobramicina	0,354	9.603	Mercado Público (m)	0,349	9.470	IMS 2017
0302045	Gamma glutamiltanspeptidasa (GGT)	0,069	1.870	MAI 2018	0,162	4.401	Precios GES Específicos
FZP319	MAI180403007 _TAC de cavidades paranasales	2,180	59.200	MAI 2018	3,513	95.401	Precios GES Específicos
0403013	TAC de torax	2,815	76.440	MAI 2018	4,063	110.357	Precios GES Específicos
0404121	Ecotomografía abdominal con dopler hepatico	1,841	50.000	MAI 2018	2,469	67.046	Precios GES Específicos
FYA004	Aerocámara antiestática, valvulada	0,061	1.658	Mercado Público (incl. Cenabast)	0,133	3.623	Mercado Público (sin Cenabast)
FIN043	Amoxicilina-Acido clavulánico comp	0,008	227	Mercado Público (m)	0,009	257	Mercado Público (m)
FIN044	Amoxicilina-Acido clavulánico jarabe	0,242	6.582	Mercado Público (m)	0,274	7.449	Mercado Público (m)
FLA002	Calcio	0,001	23	Mercado Público (incl. Cenabast)	0,001	41	Mercado Público (sin Cenabast)
FIS002	Cotrimoxazol	0,007	182	Mercado Público (incl. Cenabast)	0,008	205	Mercado Público (sin Cenabast)

Código	Glosa	Precio Público (Uf)	Precio Público (\$)	Fuente Precio Público	Precio Privado (Uf)	Precio Privado (\$)	Fuente Precio Privado
FGF002	Enzimas pancreaticas (lipasa)	0,019	523	Mercado Público (m)	0,028	751	IMS 2017
FGF003	Enzimas pancreaticas (lipasa)	0,030	804	Mercado Público (m)	0,033	909	Mercado Público (m)
FIN010	Flucloxacilina	0,003	69	Mercado Público (incl. Cenabast)	0,005	130	Mercado Público (sin Cenabast)
FIN761	Flucloxacilina	0,045	1.220	Mercado Público (m)	0,079	2.151	IMS 2017
FNA004	Fluticasona	0,230	6.257	Mercado Público (incl. Cenabast)	0,405	10.999	IMS 2017
FNA009	Fluticasona/Salmeterol	0,257	6.975	Mercado Público (incl. Cenabast)	0,291	7.893	Mercado Público (sin Cenabast)
FYA653	Flutter	3,190	86.629	Mercado Público (m)	6,029	163.748	Mercado Público (m)
FYA652	Acapella	1,130	30.684	Mercado Público (m)	2,136	58.000	Mercado Público (m)
FLF016	Maltosa dextrina alimento enteral	0,125	3.392	IMS 2017	0,154	4.183	IMS 2017
FYA089	Mascarilla y nebulizador de recambio	0,026	693	Mercado Público (incl. Cenabast)	0,048	1.311	Mercado Público (sin Cenabast)
FNA006	Salbutamol	0,032	873	Mercado Público (incl. Cenabast)	0,033	894	IMS 2017
FLG018	Vitaminas Liposolubles A.D.E.K.	0,043	1.180	Mercado Público (incl. Cenabast)	0,051	1.390	Mercado Público (sin Cenabast)
FLG017	Vitaminas Liposolubles A.D.E.K.	1,893	51.417	Mercado Público (incl. Cenabast)	3,157	85.749	Mercado Público (sin Cenabast)

Código	Glosa	Precio Público (Uf)	Precio Público (\$)	Fuente Precio Público	Precio Privado (Uf)	Precio Privado (\$)	Fuente Precio Privado
FLB007	Solucion hipertónica 7%	0,002	56	Mercado Público (incl. Cenabast)	0,022	587	IMS 2017
FGE004	Omerprazol	0,001	16	Mercado Público (incl. Cenabast)	0,001	21	IMS 2017
FNB902	Rh-Dornasa-Alfa	1,076	29.220	Mercado Público (m)	1,217	33.066	Mercado Público (m)
0306002	Baciloscopia Ziehl-Neelsen, c/u	0,052	1.410	MAI 2018	0,079	2.136	Precios GES Específicos
0405098	Colangiorenancia	3,993	108.440	MAI 2018	2,310	62.743	Precios GES Específicos
0501122	Cintigrafía pulmonar perfusión o ventilación o difusión, c/u	1,076	29.220	MAI 2018	2,349	63.784	Maestro Prestaciones
1707014	Medición de presión inspiratoria máxima (proc. aut.)	0,137	3.710	MLE 2018	0,279	7.571	Maestro Prestaciones
1707052	Monitorización saturación de O2 durante el sueño.	0,432	11.740	MLE 2018	0,467	12.684	Precios GES Específicos
1301008	Audiometría	0,285	7.750	MLE 2018	0,648	17.599	Precios GES Específicos
FGG001	Acido Ursodesoxicólico	0,007	201	Mercado Público (incl. Cenabast)	0,015	419	Mercado Público (sin Cenabast)
FGG002	Acido Ursodesoxicólico	2,043	55.489	Mercado Público (m)	1,836	49.854	IMS 2017
FKA013	Alendronato	0,020	537	Mercado Público (m)	0,022	607	Mercado Público (m)
FLF012	Alimento enteral básico libre de lactosa y gluten	0,298	8.094	IMS 2017	0,368	9.983	IMS 2017
FLF012	Alimento enteral básico libre de lactosa y gluten	0,298	8.094	IMS 2017	0,368	9.983	IMS 2017
FLF013	Alimento enteral básico libre de lactosa y gluten	0,298	8.094	IMS 2017	0,368	9.983	IMS 2017

Código	Glosa	Precio Público (Uf)	Precio Público (\$)	Fuente Precio Público	Precio Privado (Uf)	Precio Privado (\$)	Fuente Precio Privado
FLF007	Alimento enteral básico libre de lactosa y gluten sin sacarosa (polvo)	0,079	2.158	Mercado Público (incl. Cenabast)	0,090	2.442	Mercado Público (sin Cenabast)
FLF014	Alimento enteral básico libre de lactosa y gluten sin sacarosa (Líquido)	0,033	884	IMS 2017	0,040	1.090	IMS 2017
FLF016	Maltosa dextrina alimento enteral	0,125	3.392	IMS 2017	0,154	4.183	IMS 2017
FLF015	Módulo Proteico	0,317	8.614	IMS 2017	0,391	10.625	IMS 2017
FIH004	Azitromicina	0,066	1.791	Mercado Público (incl. Cenabast)	0,075	2.026	Mercado Público (sin Cenabast)
FIH006	Azitromicina	0,007	178	Mercado Público (incl. Cenabast)	0,007	198	Mercado Público (sin Cenabast)
FIH006	Azitromicina	0,007	178	Mercado Público (incl. Cenabast)	0,007	198	Mercado Público (sin Cenabast)
FLA002	Calcio	0,001	23	Mercado Público (incl. Cenabast)	0,001	41	Mercado Público (sin Cenabast)
FLG027	Vitamina D	0,329	8.929	Mercado Público (m)	0,372	10.105	Mercado Público (m)
FLG021	Vitamina D	0,010	269	Mercado Público (incl. Cenabast)	0,011	305	Mercado Público (sin Cenabast)
FGF002	Enzimas pancreáticas	0,019	523	Mercado Público (m)	0,028	751	IMS 2017
FGF003	Enzimas pancreáticas	0,030	804	Mercado Público (m)	0,033	909	Mercado Público (m)
FIN010	Flucloxacilina comprimido	0,003	69	Mercado Público (incl. Cenabast)	0,005	130	Mercado Público (sin Cenabast)
FIN761	Flucloxacilina jarabe	0,045	1.220	Mercado Público (m)	0,079	2.151	IMS 2017

Código	Glosa	Precio Público (Uf)	Precio Público (\$)	Fuente Precio Público	Precio Privado (Uf)	Precio Privado (\$)	Fuente Precio Privado
FNA004	Fluticasona	0,230	6.257	Mercado Público (incl. Cenabast)	0,405	10.999	IMS 2017
FNA009	Fluticasona/salmeterol	0,257	6.975	Mercado Público (incl. Cenabast)	0,291	7.893	Mercado Público (sin Cenabast)
FIV002	Colistin	0,236	6.406	Mercado Público (m)	0,267	7.249	Mercado Público (m)
FID003	Itraconazol	0,016	443	Mercado Público (incl. Cenabast)	0,022	601	Mercado Público (sin Cenabast)
FID014	Voriconazol	0,978	26.573	Mercado Público (m)	1,329	36.083	IMS 2017
FIM002	Linezolida	0,960	26.072	Mercado Público (incl. Cenabast)	1,086	29.504	Mercado Público (sin Cenabast)
FNB902	Rh-Dornasa-Alfa	1,076	29.220	Mercado Público (m)	1,217	33.066	Mercado Público (m)
FHC008	Prednisona comprimido	0,001	29	Mercado Público (incl. Cenabast)	0,004	117	IMS 2017
FHC009	Prednisona en jarabe	0,041	1.121	Mercado Público (incl. Cenabast)	0,186	5.044	IMS 2017
FGH901	Polietilén glicol sin electrolito	0,020	544	Mercado Público (m)	0,023	615	Mercado Público (m)
FGE023	Omeprazol	0,001	22	Mercado Público (m)	0,001	25	Mercado Público (m)
FGE004	Omeprazol	0,001	16	Mercado Público (incl. Cenabast)	0,001	21	IMS 2017
FGE004	Esomeprazol	0,001	16	Mercado Público (incl. Cenabast)	0,001	21	IMS 2017

Código	Glosa	Precio Público (Uf)	Precio Público (\$)	Fuente Precio Público	Precio Privado (Uf)	Precio Privado (\$)	Fuente Precio Privado
FLG017	Vitaminas Liposolubles A.D.E.K.	1,893	51.417	Mercado Público (incl. Cenabast)	3,157	85.749	Mercado Público (sin Cenabast)
FLB020	Zinc sulfato	0,017	458	Mercado Público (m)	0,019	518	Mercado Público (m)
FLB011	Hierro	0,008	218	Mercado Público (incl. Cenabast)	0,008	228	IMS 2017
FGJ001	Probióticos	0,022	594	Mercado Público (m)	0,024	657	IMS 2017
FLB007	Solucion hipertónica 7%	0,002	56	Mercado Público (incl. Cenabast)	0,022	587	IMS 2017
FIV003	Rifampicina	0,010	264	Mercado Público (m)	0,011	298	Mercado Público (m)
0404121	Ecotomografía abdominal con dopler hepático	1,841	50.000	MAI 2018	2,469	67.046	Precios GES Específicos
FLF015	Modulo Proteico	0,317	8.614	IMS 2017	0,391	10.625	IMS 2017
FIN761	Flucloxacilina jarabe	0,045	1.220	Mercado Público (m)	0,079	2.151	IMS 2017
FIV004	Clofazimina	0,175	4.748	Mercado Público (m)	0,198	5.373	Mercado Público (m)
FIV005	Etambutol	0,030	823	Mercado Público (m)	0,034	931	Mercado Público (m)
FIU003	Minociclina	0,022	601	Mercado Público (m)	0,031	854	IMS 2017
FIV006	Rifabutina	0,173	4.693	Mercado Público (m)	0,196	5311	Mercado Público (m)
FYA648	Filtros compresor	0,983	26.707	Mercado Público (m)	1,859	50.483	Mercado Público (m)
FYA649	Compresor	5,050	137.143	Mercado Público (m)	9,545	259.230	Mercado Público (m)

Código	Glosa	Precio Público (Uf)	Precio Público (\$)	Fuente Precio Público	Precio Privado (Uf)	Precio Privado (\$)	Fuente Precio Privado
FYA092	Nebulizador	0,013	364	Mercado Público (incl. Cenabast)	0,037	1.013	Mercado Público (sin Cenabast)
FZP528	MLE180601031_Atención kinesiológica hospitalizada	0,412	11.180	MLE 2018	0,980	26.608	Precios GES Específicos
FZP989	MLE180202010_Día cama básico en aislamiento	0,470	12.770	MLE 2018	7,862	213.512	Precios GES Específicos
FZP989	MLE180202010_Día cama de cuidados medios	0,470	12.770	MLE 2018	7,862	213.512	Precios GES Específicos
0305025	Depósito de inmunoglobulina por inmunofluorescencia (IgG, IgA, IgM) c/u	0,246	6.680	MAI 2018	1,476	40.099	Precios GES Específicos
0302035	Farmacos y/o drogas; niveles plasamáticos de (alcohol anorexígeno, antiarrítmicos, antibióticos, antidepresivos, antiepileptico.....)	0,173	4.710	MAI 2018	0,925	25.135	Precios GES Específicos
0405006	RNM cualquier sitio (incluye medio de contraste)	5,960	161.870	MAI 2018	6,592	179.035	Precios GES Específicos
1707008	Capacidad de difusión, estudio de	0,339	9.200	MLE 2018	1,568	42.577	Precios GES Específicos
FIA001	Amikacina	0,009	236	Mercado Público (incl. Cenabast)	0,045	1.231	IMS 2017
FIE005	Ceftazidima	0,026	717	Mercado Público (incl. Cenabast)	0,587	15.929	IMS 2017
FIN762	Flucloxacilina	0,538	14.621	Mercado Público (m)	0,609	16.546	Mercado Público (m)
FIN031	Imipenem	0,119	3.221	Mercado Público (incl. Cenabast)	0,182	4.937	Mercado Público (sin Cenabast)
FIN012	Meropenem	0,114	3.085	Mercado Público (incl. Cenabast)	0,632	17.158	IMS 2017

Código	Glosa	Precio Público (Uf)	Precio Público (\$)	Fuente Precio Público	Precio Privado (Uf)	Precio Privado (\$)	Fuente Precio Privado
FIV007	Aztreonam endovenoso	0,538	14.621	Mercado Público (m)	0,609	16.546	Mercado Público (m)
FIM003	Linezolid	1,392	37.813	Mercado Público (m)	1,576	42.790	Mercado Público (m)
FYA655	Cateter transitorio	0,778	21.133	Mercado Público (m)	1,471	39.946	Mercado Público (m)
FXB011	Sondas nasogástricas	0,036	971	Mercado Público (m)	0,047	1.270	Mercado Público (m)
FYA114	Sondas nasoyeyunal	0,505	13.718	Mercado Público (incl. Cenabast)	0,955	25.930	Mercado Público (sin Cenabast)
FIS004	Cotrimoxazol endovenoso	0,002	44	Mercado Público (incl. Cenabast)	0,002	47	Mercado Público (sin Cenabast)
FIH012	Azitromicina endovenoso	0,485	13.170	Mercado Público (m)	0,549	14.904	Mercado Público (m)
FGE008	Omeprazol endovenoso	0,035	952	Mercado Público (incl. Cenabast)	0,069	1.868	Mercado Público (sin Cenabast)
FYA543	Agujas Hoover o Gripper 19 y 20 mm	0,290	7.869	Mercado Público (m)	0,548	14.875	Mercado Público (m)
0203003	Día cama hospitalización integral adulto en Unidad de Cuidado Intensivo (U.C.I.)	5,711	155.110	MAI 2018	12,494	339.324	Precios GES Específicos
FI0002	Ciprofloxacino	0,031	849	Mercado Público (incl. Cenabast)	0,551	14.957	IMS 2017
FYA655	Catéter transitorio	0,778	21.133	Mercado Público (m)	1,471	39.946	Mercado Público (m)
FIQ002	Vancomicina	0,044	1.190	Mercado Público (incl. Cenabast)	0,165	4.473	IMS 2017
FZP990	MAI181802014_Cirugía gastrostomía endoscópica	5,743	155.970	MAI 2018	5,595	151.956	Precios GES Específicos

Código	Glosa	Precio Público (Uf)	Precio Público (\$)	Fuente Precio Público	Precio Privado (Uf)	Precio Privado (\$)	Fuente Precio Privado
FXB035	Sonda de gastrostomía	0,988	26.822	Mercado Público (m)	1,292	35.096	Mercado Público (m)
FYA566	Boton Gastrostomía Mic/key	3,614	98.140	Mercado Público (m)	6,830	185.507	Mercado Público (m)
FYA657	Extension MIC/KEY con conector en angulo recto secur/lock con pieza en Y mas pinza	0,447	12.151	Mercado Público (m)	0,846	22.968	Mercado Público (m)
FAA007	Ibuprofeno	0,016	440	Mercado Público (incl. Cenabast)	0,026	709	IMS 2017
FYA539	Jeringa 60cc punta conica	0,008	209	Mercado Público (m)	0,015	394	Mercado Público (m)
1302054	Tratamiento quirúrgico de seno frontal, cualquier vía	5,406	146.820	MAI 2018	13,219	359.005	Maestro Prestaciones
1302053	Seno esfenoidal, abertura por cualquier vía	6,450	175.170	MAI 2018	6,162	167.364	Precios GES Específicos
0403007	Tomografía Computarizada de órbitas maxilofacial	2,180	59.200	MAI 2018	3,513	95.401	Precios GES Específicos
FAA016	Metamizol Sodico	0,002	59	Mercado Público (incl. Cenabast)	0,008	228	IMS 2017
FAA011	Ketoprofeno	0,012	338	Mercado Público (incl. Cenabast)	0,020	554	IMS 2017
FIG011	Clindamicina	0,062	1.673	Mercado Público (m)	0,185	5.026	IMS 2017
FIE005	Ceftazidima	0,026	717	Mercado Público (incl. Cenabast)	0,587	15.929	IMS 2017
FZP991	MLE181701037+HMQ1_ Cirugía instalación cateter	1,027	27.900	MLE 2018	3,863	104.926	Maestro Prestaciones
FYA146	Cateter porth cath	4,607	125.120	Mercado Público (m)	8,708	236.505	Mercado Público (m)

Código	Glosa	Precio Público (Uf)	Precio Público (\$)	Fuente Precio Público	Precio Privado (Uf)	Precio Privado (\$)	Fuente Precio Privado
FYA658	Gripper 1/2, 3/4 y 1 pulgadas	0,311	8.456	Mercado Público (m)	0,589	15.984	Mercado Público (m)
FZP641	Día cama hospitalización de hospitalización domiciliaria pediátrica de intermedio de alta complejidad	5,634	153.017	Cotización Externa	11,618	315.541	Cotización Externa
FZP543	MLE180101309_Consulta integral medico pediatra	0,528	14.340	MAI 2018	0,622	16.899	Precios GES Específicos
FZP539	MAI180104001_Visita integral domiciliaria de enfermera	0,072	1.960	MAI 2018	1,539	41.806	Precios GES Específicos
FZP527	MAI180104001_Visita integral domiciliaria de Kinesiólogo	0,072	1.960	MAI 2018	1,539	41.806	Precios GES Específicos
0104002	Visita asistente social	0,072	1.960	MAI 2018	1,291	35.068	EVC 2015 + AD02 (ISAPRE)
FZP537	MLE181707054_Saturometria extendida nocturna ambulatoria	0,108	2.930	MLE 2018	0,084	2.282	Precios GES Específicos
FXB012	Bomba de infusión Tipo Bodyguard con opción de bajadas universales	88,237	2.396.409	Mercado Público (m)	115,456	3.135.643	Mercado Público (m)
0305020	Factor reumatoideo por técnica scat, waaler rose, nefelométricas y/o turbidimétricas	0,146	3.970	MAI 2018	0,156	4.236	Precios GES Específicos
FZZ631	Anticuerpo antipeptido cíclico de la citrulina	1,541	41.840	DESAL, Ministerio de Salud	3,177	86.280	DESAL, Ministerio de Salud
FZZ696	MAI180306077_Virus hepatitis b, anticuerpos contra antígeno superficie	0,164	4.450	MAI 2018	0,224	6.093	Precios GES Específicos
FZZ044	MAI180306074_Virus hepatitis a, anticuerpos igg, igm o totales c/u	0,238	6.460	MAI 2018	0,314	8.530	Precios GES Específicos
0401043	Radiografía de columna cervical (frontal, lateral y oblicuas)	0,553	15.020	MAI 2018	0,838	22.749	Precios GES Específicos
0404016	Ecografía vascular periférica, articular o de partes blandas	0,539	14.640	MAI 2018	0,756	20.536	Precios GES Específicos
0302047	Glucosa en plasma	0,041	1.120	MAI 2018	0,059	1.611	Precios GES Específicos

Código	Glosa	Precio Público (Uf)	Precio Público (\$)	Fuente Precio Público	Precio Privado (Uf)	Precio Privado (\$)	Fuente Precio Privado
FLG015	Ácido fólico	0,001	17	Mercado Público (incl. Cenabast)	0,004	101	IMS 2017
FLG003	Ácido fólico	0,000	10	Mercado Público (incl. Cenabast)	0,003	90	IMS 2017
FID001	Azatioprina	0,004	98	Mercado Público (incl. Cenabast)	0,011	291	Mercado Público (sin Cenabast)
FHC001	Betametasona fosfato disódico- acetato betametasona	0,003	90	Mercado Público (incl. Cenabast)	0,044	1.183	IMS 2017
FLA002	Calcio	0,001	23	Mercado Público (incl. Cenabast)	0,001	41	Mercado Público (sin Cenabast)
FLG029	Vitamina d	0,038	1.040	Mercado Público (m)	0,005	143	IMS 2017
FAA003	Inhibidores selectivos de la ciclooxigenasa-2 (celecoxib)	0,005	135	Mercado Público (incl. Cenabast)	0,011	288	IMS 2017
FAA068	Inhibidores selectivos de la ciclooxigenasa-2 (etoricoxib)	0,024	643	Mercado Público (m)	0,030	816	IMS 2017
FAA005	Diclofenaco sódico	0,000	8	Mercado Público (incl. Cenabast)	0,001	21	IMS 2017
FIB002	Hidroxicloroquina	0,003	80	Mercado Público (incl. Cenabast)	0,004	104	Mercado Público (sin Cenabast)
FAA008	Ibuprofeno	0,001	15	Mercado Público (incl. Cenabast)	0,001	28	IMS 2017
FIB003	Leflunomida	0,002	61	Mercado Público (incl. Cenabast)	0,006	174	Mercado Público (sin Cenabast)

Código	Glosa	Precio Público (Uf)	Precio Público (\$)	Fuente Precio Público	Precio Privado (Uf)	Precio Privado (\$)	Fuente Precio Privado
FCA023	Metotrexato	0,004	119	Cotización MINSAL	0,005	143	IMS 2017
FCA024	Metotrexato	0,100	2.725	Mercado Público (incl. Cenabast)	0,153	4.164	IMS 2017
FGE004	Omeprazol	0,001	16	Mercado Público (incl. Cenabast)	0,001	21	IMS 2017
FGE025	Lansoprazol	0,002	48	Mercado Público (m)	0,004	105	IMS 2017
FHC010	Prednisona	0,000	11	Mercado Público (incl. Cenabast)	0,001	25	IMS 2017
FGD001	Sulfasalazina	0,002	65	Mercado Público (incl. Cenabast)	0,004	113	Mercado Público (sin Cenabast)
FAC523	Tramadol	0,028	754	Mercado Público (m)	0,071	1.938	IMS 2017
FAC047	Tramadol	0,002	42	Mercado Público (m)	0,007	179	IMS 2017
FKA013	Alendronato sódico	0,020	537	Mercado Público (m)	0,022	607	Mercado Público (m)
2301002	Ortesis cervical	0,411	11.170	MLE 2018	1,004	27.272	Precios GES Específicos
2301034	Ortesis palmar activa (ucla)	0,319	8.670	MLE 2018	0,605	16.425	Precios GES Específicos
2301072	Plantillas ortopédicas (par)	0,386	10.470	MLE 2018	1,045	28.391	Precios GES Específicos
FJB028	Abatacept	5,929	161.013	Mercado Público (m)	6,008	163.161	IMS 2017
FJB006	Adalimumab	15,073	409.352	Mercado Público (incl. Cenabast)	17,057	463.235	Mercado Público (sin Cenabast)

Código	Glosa	Precio Público (Uf)	Precio Público (\$)	Fuente Precio Público	Precio Privado (Uf)	Precio Privado (\$)	Fuente Precio Privado
FIB030	Etanercept	6,169	167.550	Mercado Público (m)	5,529	150.164	IMS 2017
FIB004	Rituximab	30,076	816.823	Mercado Público (incl. Cenabast)	44,575	1.210.601	IMS 2017
0903005	Psicoterapia de grupo (por psicólogo o psiquiatra) (4 a 8 pacientes, familiares o cuidadores)	0,524	14.230	MAI 2018	0,595	16.167	Precios GES Específicos
0302047	Glicemia	0,041	1.120	MAI 2018	0,059	1.611	Precios GES Específicos
0302076	Pruebas hepáticas	0,328	8.920	MAI 2018	0,426	11.567	Precios GES Específicos
0306042	Vrdl	0,096	2.610	MAI 2018	0,123	3.332	Precios GES Específicos
0306169	Hiv	0,171	4.640	MAI 2018	0,234	6.343	Precios GES Específicos
0303028	Pruebas tiroideas (t3)	0,141	3.830	MAI 2018	0,158	4.292	Precios GES Específicos
0303027	Pruebas tiroideas (t4)	0,141	3.830	MAI 2018	0,151	4.094	Precios GES Específicos
FOD003	Fluoxetina	0,001	14	Mercado Público (incl. Cenabast)	0,001	27	IMS 2017
FOD007	Sertralina	0,001	18	Mercado Público (incl. Cenabast)	0,001	40	IMS 2017
FOD015	Venlafaxina	0,009	249	Mercado Público (incl. Cenabast)	0,010	282	Mercado Público (sin Cenabast)
FOD006	Paroxetina	0,001	31	Mercado Público (incl. Cenabast)	0,015	401	IMS 2017
FOD038	Trazodona	0,009	240	Mercado Público (m)	0,010	271	Mercado Público (m)

Código	Glosa	Precio Público (Uf)	Precio Público (\$)	Fuente Precio Público	Precio Privado (Uf)	Precio Privado (\$)	Fuente Precio Privado
FOD002	Bupropion	0,003	70	Mercado Público (incl. Cenabast)	0,005	131	Mercado Público (sin Cenabast)
FOD034	Imipramina	0,001	20	Mercado Público (m)	0,001	22	IMS 2017
FOD013	Citalopram	0,002	63	Mercado Público (incl. Cenabast)	0,006	159	Mercado Público (sin Cenabast)
FOF007	Haloperidol	0,002	63	Mercado Público (incl. Cenabast)	0,007	189	IMS 2017
FOF011	Risperidona	0,001	32	Mercado Público (incl. Cenabast)	0,004	115	Mercado Público (sin Cenabast)
FOF020	Risperidona	0,001	29	Mercado Público (incl. Cenabast)	0,009	239	IMS 2017
FOF010	Quetiapina	0,001	22	Mercado Público (incl. Cenabast)	0,007	194	IMS 2017
FOF009	Quetiapina	0,002	48	Mercado Público (incl. Cenabast)	0,009	240	IMS 2017
FOF051	Olanzapina	0,010	282	Mercado Público (m)	0,012	319	Mercado Público (m)
FOF008	Olanzapina	0,002	61	Mercado Público (incl. Cenabast)	0,008	212	Mercado Público (sin Cenabast)
FOC004	Carbamazepina	0,001	25	Mercado Público (incl. Cenabast)	0,002	53	IMS 2017
FOC005	Clonazepam	0,001	20	Mercado Público (incl. Cenabast)	0,003	81	IMS 2017

Código	Glosa	Precio Público (Uf)	Precio Público (\$)	Fuente Precio Público	Precio Privado (Uf)	Precio Privado (\$)	Fuente Precio Privado
FOC016	Clonazepam	0,001	24	Mercado Público (incl. Cenabast)	0,003	73	IMS 2017
FOH011	Zopiclona	0,003	72	Mercado Público (m)	0,001	40	IMS 2017
FOI004	Diazepam	0,001	14	Mercado Público (incl. Cenabast)	0,001	21	IMS 2017
FOI001	Alprazolam	0,000	13	Mercado Público (incl. Cenabast)	0,001	20	IMS 2017
FOI002	Clordiazepóxido	0,000	7	Mercado Público (incl. Cenabast)	0,000	7	Mercado Público (sin Cenabast)
FOF002	Clorpromazina	0,001	17	Mercado Público (incl. Cenabast)	0,002	44	Mercado Público (sin Cenabast)
FOF001	Clorpromazina	0,005	134	Mercado Público (incl. Cenabast)	0,013	353	IMS 2017
FOD005	Carbonato de litio	0,001	31	Mercado Público (incl. Cenabast)	0,002	41	Mercado Público (sin Cenabast)
FOC020	Acido valproico	0,009	235	Mercado Público (incl. Cenabast)	0,012	326	Mercado Público (sin Cenabast)
FOC019	Acido valproico	0,002	59	Mercado Público (incl. Cenabast)	0,004	101	IMS 2017
FOC009	Lamotrigina	0,002	54	Mercado Público (incl. Cenabast)	0,002	61	Mercado Público (sin Cenabast)

Código	Glosa	Precio Público (Uf)	Precio Público (\$)	Fuente Precio Público	Precio Privado (Uf)	Precio Privado (\$)	Fuente Precio Privado
FOC022	Lamotrigina	0,001	21	Mercado Público (incl. Cenabast)	0,002	45	Mercado Público (sin Cenabast)
FOC034	Lamotrigina	0,003	80	Mercado Público (m)	0,003	90	Mercado Público (m)
FKF001	Disulfiram	0,002	63	Mercado Público (m)	0,003	72	Mercado Público (m)
FOF020	Risperidona	0,001	29	Mercado Público (incl. Cenabast)	0,009	239	IMS 2017
FOD007	Sertralina	0,001	18	Mercado Público (incl. Cenabast)	0,001	40	IMS 2017
2201102	Anestesia peridural o epidural continua para partos	1,164	31.600	MAI 2018	6,794	184.510	Precios GES Específicos
FBA900	Mezcla oxígeno y óxido nítrico	3,613	98.119	Mercado Público (m)	4,088	111.034	Mercado Público (m)
FZP802	MAI180102001_Consulta por matrona	0,046	1.250	MAI 2018	0,405	10.997	Precios GES Específicos
0305035	Crioaglutininas	0,071	1.920	MAI 2018	0,129	3.515	Maestro Prestaciones
0306005	Tinción gram	0,020	550	MAI 2018	0,032	857	Precios GES Específicos
FZZ666	MAI180301083+0301085_Cultivo cuantitativo	0,127	3.440	MAI 2018	0,210	5.698	Maestro Prestaciones
1402027	Biopsia quir., piel y mucosa cara (proc. aut.) o por punch	0,970	26.340	MAI 2018	1,760	47.789	Maestro Prestaciones
1502008	Hasta 10% superficie corporal receptora	3,362	91.310	MAI 2018	5,131	139.360	Precios GES Específicos
1502009	Por cada 10% (o su fracción) adicional hasta 50%	2,229	60.530	MAI 2018	26,079	708.268	Precios GES Específicos
1502011	Piel total, cualquier tamaño (incluye tratamiento zona dadora y receptora)	5,831	158.350	MAI 2018	8,281	224.899	Precios GES Específicos

Código	Glosa	Precio Público (Uf)	Precio Público (\$)	Fuente Precio Público	Precio Privado (Uf)	Precio Privado (\$)	Fuente Precio Privado
1502061	Hasta 10 % superficie corporal escarotomía	1,169	31.740	MAI 2018	9,678	262.838	Precios GES Específicos
1502063	Hasta 1 % superficie corporal	1,671	45.390	MAI 2018	18,904	513.404	Precios GES Específicos
1502061	Hasta 10% superficie corporal	1,169	31.740	MAI 2018	9,678	262.838	Precios GES Específicos
1502066	Por cada 10% adicional (o su fracción)	2,720	73.860	MAI 2018	5,021	136.370	Precios GES Específicos
2104038	Muñón de amputación, regularización de	5,726	155.510	MAI 2018	14,771	401.172	Maestro Prestaciones
2104053	Amputación brazo	7,394	200.800	MAI 2018	12,134	329.542	Maestro Prestaciones
2104088	Amputación dedos (uno o dos)	4,826	131.070	MAI 2018	9,871	268.084	Maestro Prestaciones
2104089	Amputación mano o del pulgar	7,575	205.730	MAI 2018	14,056	381.750	Maestro Prestaciones
FDG010	Adrenalina	0,003	78	Mercado Público (incl. Cenabast)	0,003	93	Mercado Público (sin Cenabast)
FDI001	Albumina humana	0,727	19.750	Mercado Público (incl. Cenabast)	0,805	21.873	IMS 2017
FYA008	Alginato de calcio	0,053	1.441	Mercado Público (incl. Cenabast)	0,100	2.723	Mercado Público (sin Cenabast)
FZP012	Alimentación enteral	0,301	8.184	EVC 2015 + AD02 (FONASA)	0,301	8.184	EVC 2015 + AD02 (ISAPRE)
FZP175	Alimentación enteral rico en glutamina	0,191	5.191	EVC 2015 + AD02 (FONASA)	0,191	5.191	EVC 2015 + AD02 (ISAPRE)

Código	Glosa	Precio Público (Uf)	Precio Público (\$)	Fuente Precio Público	Precio Privado (Uf)	Precio Privado (\$)	Fuente Precio Privado
FYA707	Aloinjerto	6,296	171.000	DESAL, Ministerio de Salud	12,984	352.625	DESAL, Ministerio de Salud
FYA700	Aloinjerto lámina poliuretano	1,310	35.581	DESAL, Ministerio de Salud	2,702	73.373	DESAL, Ministerio de Salud
FYA701	Aloinjerto lámina de contacto	5,341	145.055	DESAL, Ministerio de Salud	10,096	274.187	DESAL, Ministerio de Salud
FYA702	Aloinjerto lámina bilaminar	33,528	910.583	DESAL, Ministerio de Salud	63,376	1.721.207	DESAL, Ministerio de Salud
FYA703	Aloinjerto lámina hetero injerto	2,877	78.136	DESAL, Ministerio de Salud	5,933	161.127	DESAL, Ministerio de Salud
FYA706	Aloinjerto lámina hetero injerto	15,777	428.486	DESAL, Ministerio de Salud	32,534	883.595	DESAL, Ministerio de Salud
FIA001	Amikacina	0,009	236	Mercado Público (incl. Cenabast)	0,045	1.231	IMS 2017
FIN504	Anfotericina liposomal	6,410	174.097	Mercado Público (m)	7,254	197.013	Mercado Público (m)
FGC001	Atropina sulfato	0,002	65	Mercado Público (incl. Cenabast)	0,004	97	Mercado Público (sin Cenabast)
FZZ667	Carboxihemoglobina	0,515	13.990	DESAL, Ministerio de Salud	1,062	28.849	DESAL, Ministerio de Salud
FYA025	Caseinato de calcio	0,307	8.336	EVC 2015 + AD02 (FONASA)	0,241	6.557	EVC 2015 + AD02 (ISAPRE)

Código	Glosa	Precio Público (Uf)	Precio Público (\$)	Fuente Precio Público	Precio Privado (Uf)	Precio Privado (\$)	Fuente Precio Privado
FIG004	Clindamicina fosfato	0,012	326	Mercado Público (incl. Cenabast)	0,332	9.022	IMS 2017
FLB006	Cloruro de calcio	0,008	227	Mercado Público (incl. Cenabast)	0,009	257	Mercado Público (sin Cenabast)
FIN018	Cloxacilina sódica	0,007	184	Mercado Público (incl. Cenabast)	0,030	809	IMS 2017
FDG001	Dobutamina clorhidrato	0,044	1.199	Mercado Público (incl. Cenabast)	0,048	1.294	Mercado Público (sin Cenabast)
FZZ005	Donante heteroinjerto	1,467	39.840	EVC 2015 + AD02 (FONASA)	1,467	39.840	EVC 2015 + AD02 (ISAPRE)
FZZ004	MAI181502013+PAB5_Donante homoinjerto	5,986	162.560	MAI 2018	11,864	322.201	Maestro Prestaciones
FDG002	Dopamina	0,007	195	Mercado Público (incl. Cenabast)	0,011	295	Mercado Público (sin Cenabast)
FID002	Fluconazol	0,062	1.695	Mercado Público (incl. Cenabast)	1,019	27.681	IMS 2017
FDD006	Heparina	0,062	1.691	Mercado Público (incl. Cenabast)	0,084	2.293	Mercado Público (sin Cenabast)
FAA007	Ibuprofeno	0,016	440	Mercado Público (incl. Cenabast)	0,026	709	IMS 2017
FBA001	Ketamina clorhidrato	0,035	939	Mercado Público (incl. Cenabast)	0,048	1.316	Mercado Público (sin Cenabast)
FYA078	Lamina moltopen alta densidad	0,043	1.157	Mercado Público (m)	0,081	2.187	Mercado Público (m)

Código	Glosa	Precio Público (Uf)	Precio Público (\$)	Fuente Precio Público	Precio Privado (Uf)	Precio Privado (\$)	Fuente Precio Privado
FLB021	Maltosa dextrina	0,089	2.430	Mercado Público (m)	0,101	2.750	Mercado Público (m)
FAC002	Metadona	0,009	238	Mercado Público (incl. Cenabast)	0,012	329	Mercado Público (sin Cenabast)
FGB005	Ondansetron	0,011	307	Mercado Público (incl. Cenabast)	0,023	616	Mercado Público (sin Cenabast)
FYA277	Aposito transparente	0,072	1.956	Mercado Público (incl. Cenabast)	0,128	3.488	Mercado Público (sin Cenabast)
FYA277	Aposito transparente	0,072	1.956	Mercado Público (incl. Cenabast)	0,128	3.488	Mercado Público (sin Cenabast)
FYA277	Aposito transparente	0,072	1.956	Mercado Público (incl. Cenabast)	0,128	3.488	Mercado Público (sin Cenabast)
FYA167	Película adhesiva transparente	0,084	2.274	Mercado Público (m)	0,158	4.299	Mercado Público (m)
FAC004	Petidina clorhidrato	0,011	291	Mercado Público (incl. Cenabast)	0,012	332	Mercado Público (sin Cenabast)
FLG009	Polivitaminicos	0,029	782	Mercado Público (incl. Cenabast)	0,036	974	Mercado Público (sin Cenabast)
FZZ668	MAI180302060_Prealbumina	0,045	1.210	MAI 2018	0,065	1.769	Precios GES Específicos
FOC010	Pregabalina	0,003	72	Mercado Público (incl. Cenabast)	0,008	212	IMS 2017
FHD002	Procalcitonina	1,063	28.870	DESAL, Ministerio de Salud	1,163	31.598	DESAL, Ministerio de Salud

Código	Glosa	Precio Público (Uf)	Precio Público (\$)	Fuente Precio Público	Precio Privado (Uf)	Precio Privado (\$)	Fuente Precio Privado
FAC510	Remifentanilo (clorhidrato)	0,460	12.495	Mercado Público (m)	0,521	14.140	Mercado Público (m)
FYA018	S.p. sodio bicarbonato	0,036	968	Mercado Público (incl. Cenabast)	0,062	1.692	Mercado Público (sin Cenabast)
FYA274	Sodio bicarbonato	0,002	54	EVC 2015 + AD02 (FONASA)	0,002	54	EVC 2015 + AD02 (ISAPRE)
FGH005	Sulfato magnesio	0,004	104	Mercado Público (incl. Cenabast)	0,005	125	Mercado Público (sin Cenabast)
FYA834	Sustituto plasmático	0,020	545	Mercado Público (m)	0,038	1.030	Mercado Público (m)
FAC513	Tramadol clorhidrato	0,034	918	Mercado Público (m)	0,572	15.530	IMS 2017
FYA809	Bisturi de agua	0,481	13.063	Mercado Público (m)	0,909	24.692	Mercado Público (m)
FYA833	Sulfadiazina de plata	0,340	9.242	Mercado Público (m)	0,643	17.469	Mercado Público (m)
FFD001	Debridante enzimatico	0,008	231	Mercado Público (m)	0,010	261	Mercado Público (m)
FIT003	Nitrato de plata líquido al 0,25 %	0,680	18.456	Mercado Público (m)	0,769	20.885	Mercado Público (m)
FYA805	Sutura absorbible sintética	0,042	1.153	Mercado Público (m)	0,080	2.180	Mercado Público (m)
FYA806	Sutura quirúrgica monofilamentosa absorbible	0,042	1.153	Mercado Público (m)	0,080	2.180	Mercado Público (m)
FYA806	Sutura quirúrgica monofilamentosa no absorbible	0,042	1.153	Mercado Público (m)	0,080	2.180	Mercado Público (m)
FYA806	Sutura monofilamento	0,042	1.153	Mercado Público (m)	0,080	2.180	Mercado Público (m)

Código	Glosa	Precio Público (UF)	Precio Público (\$)	Fuente Precio Público	Precio Privado (UF)	Precio Privado (\$)	Fuente Precio Privado
FYA807	Sutura no absorbible	0,028	751	Mercado Público (m)	0,052	1.419	Mercado Público (m)
FYA710	Adhesivo tisular líquido	2,162	58.714	Mercado Público (m)	4,086	110.983	Mercado Público (m)
FYA634	Vaselina líquida estéril	0,036	970	Mercado Público (m)	0,080	2.166	IMS 2017
FXB036	Afeitadora o rasuradora manual	0,068	1.847	Mercado Público (m)	0,089	2.417	Mercado Público (m)
FYA280	Corchetera quirúrgica	0,165	4.487	Mercado Público (incl. Cenabast)	0,312	8.482	Mercado Público (sin Cenabast)
FYA060	Hoja dermatómo	1,105	30.016	Mercado Público (incl. Cenabast)	1,971	53.525	Mercado Público (sin Cenabast)
FYA727	Dermatómo manual o navaja desechable	0,746	20.257	Mercado Público (m)	1,410	38.290	Mercado Público (m)
FYA013	Apósito de esponja	0,094	2.565	Mercado Público (incl. Cenabast)	0,179	4.848	Mercado Público (sin Cenabast)
FYA011	Apósito de plata	0,140	3.803	Mercado Público (incl. Cenabast)	0,257	6.978	Mercado Público (sin Cenabast)
FYA103	Tela de gasa tejida	0,012	319	Mercado Público (m)	0,022	602	Mercado Público (m)
FYA725	Apósito adhesivo bilaminar con capa superior tejida y una almohadilla absorbente de baja adherencia	1,548	42.035	Mercado Público (m)	2,926	79.456	Mercado Público (m)
FYA725	Apósito adhesivo bilaminar con capa superior tejida y una almohadilla absorbente de baja adherencia	1,548	42.035	Mercado Público (m)	2,926	79.456	Mercado Público (m)
FYA103	Tela de gasa no tejida	0,012	319	Mercado Público (m)	0,022	602	Mercado Público (m)
FYA730	Lámina elástica	0,072	1.963	Mercado Público (m)	0,137	3.710	Mercado Público (m)

Código	Glosa	Precio Público (Uf)	Precio Público (\$)	Fuente Precio Público	Precio Privado (Uf)	Precio Privado (\$)	Fuente Precio Privado
FXB037	Malla tubular de algodón mediano	0,246	6.670	Mercado Público (m)	0,321	8.728	Mercado Público (m)
FXB015	Venda elastica	0,027	732	Mercado Público (m)	0,035	957	Mercado Público (m)
FYA126	Vendas aposito	0,029	798	Mercado Público (incl. Cenabast)	0,056	1.509	Mercado Público (sin Cenabast)
FYA127	Vendas gasa	0,008	218	Mercado Público (incl. Cenabast)	0,015	412	Mercado Público (sin Cenabast)
FIT002	Povidona yodada unguento	0,043	1.169	Mercado Público (m)	0,225	6.108	IMS 2017
FIA025	Ungüento neomicina y bacitracina	0,040	1.077	Mercado Público (m)	0,035	953	IMS 2017
FIV001	Ungüento de mupiricina	0,257	6.992	Mercado Público (m)	0,291	7.912	Mercado Público (m)
FZZ018	Protector rayos uv factor 30 o más	0,094	2.547	EVC 2015 + AD02 (FONASA)	0,094	2.547	EVC 2015 + AD02 (ISAPRE)
FXB029	Crema lubricante	0,730	19.821	Mercado Público (m)	0,955	25.935	Mercado Público (m)
FLG025	Vitamina c	0,000	5	Mercado Público (m)	0,000	1	IMS 2017
FLG016	Vitamina k	0,040	1.090	Mercado Público (incl. Cenabast)	0,045	1.234	Mercado Público (sin Cenabast)
0302057	Nitrógeno ureico	0,041	1.120	MAI 2018	0,054	1.476	Precios GES Específicos
0305008	Antiestreptolisina o, por técnica de látex	0,142	3.850	MAI 2018	0,157	4.265	Precios GES Específicos
0305013	Complemento hemolítico (ch 50)	0,178	4.840	MAI 2018	0,400	10.875	Maestro Prestaciones

Código	Glosa	Precio Público (Uf)	Precio Público (\$)	Fuente Precio Público	Precio Privado (Uf)	Precio Privado (\$)	Fuente Precio Privado
0309016	Glucosa (cuantitativo)	0,040	1.090	MAI 2018	0,062	1.682	Precios GES Específicos
1502020	Colgajos simples dos o más	5,743	155.970	MAI 2018	3,004	81.578	Precios GES Específicos
1502008	- hasta 10% superficie corporal	3,362	91.310	MAI 2018	5,131	139.360	Precios GES Específicos
1502009	- por cada 10% adicional (o su fracción) hasta 50%. (se cobrará cód. adicional 7 una sólo vez por superficie entre el 11% y 50%).	2,229	60.530	MAI 2018	26,079	708.268	Precios GES Específicos
2104087	Amputación dedos (tres o más)	6,586	178.860	MAI 2018	16,457	446.946	Maestro Prestaciones
2104195	Ortejos, amputación, uno o más del mismo pié	6,085	165.250	MAI 2018	9,467	257.118	Maestro Prestaciones
FDG010	Adrenalina	0,003	78	Mercado Público (incl. Cenabast)	0,003	93	Mercado Público (sin Cenabast)
FDI001	Albumina humana	0,727	19.750	Mercado Público (incl. Cenabast)	0,805	21.873	IMS 2017
FYA008	Alginato de calcio	0,053	1.441	Mercado Público (incl. Cenabast)	0,100	2.723	Mercado Público (sin Cenabast)
FZP012	Alimentación enteral	0,301	8.184	EVC 2015 + AD02 (FONASA)	0,301	8.184	EVC 2015 + AD02 (ISAPRE)
FZP175	Alimentación enteral rico en glutamina	0,191	5.191	EVC 2015 + AD02 (FONASA)	0,191	5.191	EVC 2015 + AD02 (ISAPRE)
FIB001	Anfotericina	0,316	8.589	Mercado Público (m)	0,358	9.720	Mercado Público (m)
FIN018	Cloxacilina sódica	0,007	184	Mercado Público (incl. Cenabast)	0,030	809	IMS 2017

Código	Glosa	Precio Público (Uf)	Precio Público (\$)	Fuente Precio Público	Precio Privado (Uf)	Precio Privado (\$)	Fuente Precio Privado
FDG001	Dobutamina clorhidrato	0,044	1.199	Mercado Público (incl. Cenabast)	0,048	1.294	Mercado Público (sin Cenabast)
FYA281	Cobertura sintética definitiva (sintética)	93,892	2.550.000	DESAL, Ministerio de Salud	193,618	5.258.440	DESAL, Ministerio de Salud
FYA301	Cobertura cutánea definitiva (sintética), sustituto dérmico bilaminar,	140,213	3.808.000	DESAL, Ministerio de Salud	289,137	7.852.604	DESAL, Ministerio de Salud
FYA737	Sistema de aspiración por presión negativa	0,653	17.740	Mercado Público (m)	1,235	33.532	Mercado Público (m)
FYA078	Lámina moltopren alta densidad	0,043	1.157	Mercado Público (m)	0,081	2.187	Mercado Público (m)
FAC002	Metadona	0,009	238	Mercado Público (incl. Cenabast)	0,012	329	Mercado Público (sin Cenabast)
FYA277	Apósito transparente	0,072	1.956	Mercado Público (incl. Cenabast)	0,128	3.488	Mercado Público (sin Cenabast)
FYA809	Bisturi de agua	0,481	13.063	Mercado Público (m)	0,909	24.692	Mercado Público (m)
FYA729	Hoja de dermocarriers para expandidor de piel original	0,048	1.292	Mercado Público (m)	0,090	2.443	Mercado Público (m)
FYA729	Hoja de dermocarriers para expandidor de piel original	0,048	1.292	Mercado Público (m)	0,090	2.443	Mercado Público (m)
FYA011	Apósito de plata	0,140	3.803	Mercado Público (incl. Cenabast)	0,257	6.978	Mercado Público (sin Cenabast)
FYA725	Apósito adhesivo bilaminar con capa superior tejida y una almohadilla absorbente de baja adherencia	1,548	42.035	Mercado Público (m)	2,926	79.456	Mercado Público (m)
FYA126	Vendas aposito	0,029	798	Mercado Público (incl. Cenabast)	0,056	1.509	Mercado Público (sin Cenabast)

Código	Glosa	Precio Público (Uf)	Precio Público (\$)	Fuente Precio Público	Precio Privado (Uf)	Precio Privado (\$)	Fuente Precio Privado
FYA127	Vendas gasa	0,008	218	Mercado Público (incl. Cenabast)	0,015	412	Mercado Público (sin Cenabast)
FLB020	Zinc sulfato	0,017	458	Mercado Público (m)	0,019	518	Mercado Público (m)
0302004	Ácido láctico	0,116	3.150	MAI 2018	0,271	7.366	Precios GES Específicos
0302061	Electroforesis proteínas	0,190	5.150	MAI 2018	0,268	7.285	Precios GES Específicos
0305028	Inmunoglobulinas ige, igd total, c/u	0,162	4.410	MAI 2018	0,187	5.079	Precios GES Específicos
0306091	Hemocultivo aerobio	0,510	13.850	MAI 2018	0,236	6.420	Precios GES Específicos
1502016	Colgajos complejos	6,922	187.990	MAI 2018	25,583	694.797	Maestro Prestaciones
1502010	- 51% y más de superficie corporal	13,016	353.500	MAI 2018	19,395	526.752	MAI 2018
FIE005	Ceftazidima	0,026	717	Mercado Público (incl. Cenabast)	0,587	15.929	IMS 2017
FYA301	Cobertura cutanea definitiva (sintética)	140,213	3.808.000	DESAL, Ministerio de Salud	289,137	7.852.604	DESAL, Ministerio de Salud
FYA281	Cobertura sintética definitiva(sintética) sustituto dérmico de matriz dérmica de colágeno tipo i, iii y v, revestido por elastina	93,892	2.550.000	DESAL, Ministerio de Salud	193,618	5.258.440	DESAL, Ministerio de Salud
FDG001	Dobutamina clorhidrato	0,044	1.199	Mercado Público (incl. Cenabast)	0,048	1.294	Mercado Público (sin Cenabast)
FDG020	Dopamina	0,012	314	Mercado Público (m)	0,013	355	Mercado Público (m)
FAC019	Fentanilo citrato	0,009	257	Mercado Público (incl. Cenabast)	0,018	477	Mercado Público (sin Cenabast)

Código	Glosa	Precio Público (Uf)	Precio Público (\$)	Fuente Precio Público	Precio Privado (Uf)	Precio Privado (\$)	Fuente Precio Privado
FHD003	Hormona de crecimiento	1,025	27.849	Mercado Público (incl. Cenabast)	1,160	31.515	Mercado Público (sin Cenabast)
FAA007	Ibuprofeno	0,016	440	Mercado Público (incl. Cenabast)	0,026	709	IMS 2017
FYA078	Lámina moltropren alta densidad	0,043	1.157	Mercado Público (m)	0,081	2.187	Mercado Público (m)
FOI006	Lorazepan	0,023	621	Mercado Público (incl. Cenabast)	0,035	959	Mercado Público (sin Cenabast)
FAC002	Metadona	0,009	238	Mercado Público (incl. Cenabast)	0,012	329	Mercado Público (sin Cenabast)
FOH001	Midazolam	0,016	437	Mercado Público (incl. Cenabast)	0,111	3.013	IMS 2017
FAC003	Morfina clorhidrato	0,005	134	Mercado Público (incl. Cenabast)	0,084	2.292	IMS 2017
FGB005	Ondansetron	0,011	307	Mercado Público (incl. Cenabast)	0,023	616	Mercado Público (sin Cenabast)
FYA277	Apósito transparente	0,072	1.956	Mercado Público (incl. Cenabast)	0,128	3.488	Mercado Público (sin Cenabast)
FYA277	Apósito transparente	0,072	1.956	Mercado Público (incl. Cenabast)	0,128	3.488	Mercado Público (sin Cenabast)
FYA277	Apósito transparente	0,072	1.956	Mercado Público (incl. Cenabast)	0,128	3.488	Mercado Público (sin Cenabast)

Código	Glosa	Precio Público (Uf)	Precio Público (\$)	Fuente Precio Público	Precio Privado (Uf)	Precio Privado (\$)	Fuente Precio Privado
FYA274	Sodio bicarbonato	0,002	54	EVC 2015 + AD02 (FONASA)	0,002	54	EVC 2015 + AD02 (ISAPRE)
FYA400	Expansor de microinjertos	2,789	75.745	DESAL, Ministerio de Salud	5,751	156.196	DESAL, Ministerio de Salud
FLB013	Zinc sulfato	0,013	358	Mercado Público (incl. Cenabast)	0,009	245	IMS 2017
1701007	Ecocardiograma doppler, con registro (incluye cód. 17-01-008)	1,855	50.370	MAI 2018	2,747	74.599	Precios GES Específicos
1801001	Gastroduodenoscopia (incluye esofagoscopia).	1,403	38.100	MAI 2018	2,410	65.462	Precios GES Específicos
1802055	Colostomía (proc. aut.)	6,922	187.990	MAI 2018	13,391	363.687	Maestro Prestaciones
1902031	Cistostomía c/s extracción de cuerpo extraño o cálculo	6,216	168.820	MAI 2018	10,192	276.813	Maestro Prestaciones
2301002	Ortesis cervicales (collares blandos y duros)	0,411	11.170	MLE 2018	1,004	27.272	Precios GES Específicos
2301043	Ortesis mano-muñeca pasiva	0,117	3.190	MLE 2018	1,068	29.009	Precios GES Específicos
FDG010	Adrenalina	0,003	78	Mercado Público (incl. Cenabast)	0,003	93	Mercado Público (sin Cenabast)
FDI001	Albumina humana	0,727	19.750	Mercado Público (incl. Cenabast)	0,805	21.873	IMS 2017
FYA707	Aloinjerto	6,296	171.000	DESAL, Ministerio de Salud	12,984	352.625	DESAL, Ministerio de Salud
FDC001	Amiodarona clorhidrato	0,009	240	Mercado Público (incl. Cenabast)	0,016	426	Mercado Público (sin Cenabast)

Código	Glosa	Precio Público (Uf)	Precio Público (\$)	Fuente Precio Público	Precio Privado (Uf)	Precio Privado (\$)	Fuente Precio Privado
FYA277	Aposito transparente hp de film de poliuretano con marco de aplicación	0,072	1.956	Mercado Público (incl. Cenabast)	0,128	3.488	Mercado Público (sin Cenabast)
FYA277	Aposito transparente hp de film de poliuretano con marco de aplicación	0,072	1.956	Mercado Público (incl. Cenabast)	0,128	3.488	Mercado Público (sin Cenabast)
FYA277	Aposito transparente hp de film de poliuretano con marco de aplicación	0,072	1.956	Mercado Público (incl. Cenabast)	0,128	3.488	Mercado Público (sin Cenabast)
FGC001	Atropina sulfato	0,002	65	Mercado Público (incl. Cenabast)	0,004	97	Mercado Público (sin Cenabast)
FYA024	Calcio gluconato	0,006	155	Mercado Público (incl. Cenabast)	0,012	317	Mercado Público (sin Cenabast)
FIK001	Caspofungina	6,419	174.320	Mercado Público (incl. Cenabast)	8,826	239.706	IMS 2017
FIK002	Caspofungina	7,226	196.248	Mercado Público (incl. Cenabast)	8,177	222.080	Mercado Público (sin Cenabast)
FIE001	Cefazolina	0,014	392	Mercado Público (incl. Cenabast)	0,022	595	Mercado Público (sin Cenabast)
FJA021	Clorfenamina maleato	0,000	6	Mercado Público (m)	0,000	7	Mercado Público (m)
FYA280	Corchetera	0,165	4.487	Mercado Público (incl. Cenabast)	0,312	8.482	Mercado Público (sin Cenabast)
FIS004	Cotrimoxazol forte	0,002	44	Mercado Público (incl. Cenabast)	0,002	47	Mercado Público (sin Cenabast)
FOI025	Dexmedetomidina	0,753	20.451	Mercado Público (m)	0,852	23.143	Mercado Público (m)

Código	Glosa	Precio Público (Uf)	Precio Público (\$)	Fuente Precio Público	Precio Privado (Uf)	Precio Privado (\$)	Fuente Precio Privado
FIN760	Ertapenem	1,747	47.446	Mercado Público (m)	1,977	53.692	Mercado Público (m)
FAC019	Fentanyl	0,009	257	Mercado Público (incl. Cenabast)	0,018	477	Mercado Público (sin Cenabast)
FGH902	Fleet enema	0,070	1.908	Mercado Público (m)	0,080	2.159	Mercado Público (m)
FID002	Fluconazol	0,062	1.695	Mercado Público (incl. Cenabast)	1,019	27.681	IMS 2017
FDF002	Furosemida	0,002	61	Mercado Público (incl. Cenabast)	0,003	83	Mercado Público (sin Cenabast)
FDD026	Heparina bajo peso molecular	0,072	1.955	Mercado Público (incl. Cenabast)	0,075	2.038	Mercado Público (sin Cenabast)
FYA059	Hoja blaire	0,601	16.317	EVC 2015 + AD02 (FONASA)	0,601	16.317	EVC 2015 + AD02 (ISAPRE)
FYA060	Hoja dermatomo	1,105	30.016	Mercado Público (incl. Cenabast)	1,971	53.525	Mercado Público (sin Cenabast)
FIN011	Imipen-cilastina	0,119	3.221	Mercado Público (incl. Cenabast)	0,636	17.275	IMS 2017
FYA182	Inmuno nutrición	0,767	20.832	EVC 2015 + AD02 (FONASA)	0,767	20.832	EVC 2015 + AD02 (ISAPRE)
FAA011	Ketoprofeno	0,012	338	Mercado Público (incl. Cenabast)	0,020	554	IMS 2017
FXB034	Lágrimas artificiales	0,050	1.368	Mercado Público (m)	0,066	1.790	Mercado Público (m)

Código	Glosa	Precio Público (Uf)	Precio Público (\$)	Fuente Precio Público	Precio Privado (Uf)	Precio Privado (\$)	Fuente Precio Privado
FYA078	Lámina moltropren alta densidad	0,043	1.157	Mercado Público (m)	0,081	2.187	Mercado Público (m)
FOI005	Lorazepam	0,001	16	Mercado Público (incl. Cenabast)	0,001	25	IMS 2017
FAA016	Metamizol sodico	0,002	59	Mercado Público (incl. Cenabast)	0,008	228	IMS 2017
FAC002	Metadona clorhidrato	0,009	238	Mercado Público (incl. Cenabast)	0,012	329	Mercado Público (sin Cenabast)
FOH501	Midazolam	0,050	1.350	Mercado Público (m)	0,056	1.528	Mercado Público (m)
FDE503	Nitrendipino	0,000	7	Mercado Público (m)	0,001	37	IMS 2017
FLG008	Polivitaminicos	0,002	50	Mercado Público (m)	0,048	1.298	Mercado Público (sin Cenabast)
FLB022	Oligoelementos	0,077	2.098	Mercado Público (m)	0,087	2.374	Mercado Público (m)
FGB012	Ondasentron	0,030	817	Mercado Público (m)	0,032	858	IMS 2017
FAA050	Paracetamol	0,003	82	Mercado Público (m)	0,012	330	IMS 2017
FIN701	Penicilina benzatina	0,013	349	Mercado Público (m)	0,021	575	IMS 2017
FAC004	Petidina	0,011	291	Mercado Público (incl. Cenabast)	0,012	332	Mercado Público (sin Cenabast)
FIN203	Piperacilina/tazobactam	0,132	3.598	Mercado Público (m)	0,907	24.630	IMS 2017

Código	Glosa	Precio Público (Uf)	Precio Público (\$)	Fuente Precio Público	Precio Privado (Uf)	Precio Privado (\$)	Fuente Precio Privado
FDE025	Propranolol	0,000	11	Mercado Público (incl. Cenabast)	0,001	18	IMS 2017
FGE006	Ranitidina	0,002	56	Mercado Público (incl. Cenabast)	0,002	52	IMS 2017
FOD007	Sertralina	0,001	18	Mercado Público (incl. Cenabast)	0,001	40	IMS 2017
FYA018	S.p. sodio bicarbonato	0,036	968	Mercado Público (incl. Cenabast)	0,062	1.692	Mercado Público (sin Cenabast)
FBC015	Sugamadex sódico	2,418	65.672	Mercado Público (m)	2,736	74.316	Mercado Público (m)
FGH005	Sulfato magnesio	0,004	104	Mercado Público (incl. Cenabast)	0,005	125	Mercado Público (sin Cenabast)
FLB020	Sulfato de zinc	0,017	458	Mercado Público (m)	0,019	518	Mercado Público (m)
FIE002	Sulbactam/cefaperazona	0,054	1.470	Mercado Público (incl. Cenabast)	0,697	18.927	IMS 2017
FLF010	Suplemento nutricional	0,307	8.339	EVC 2015 + AD02 (FONASA)	0,307	8.339	EVC 2015 + AD02 (ISAPRE)
FIQ001	Vancomicina	0,072	1.956	Mercado Público (incl. Cenabast)	0,257	6.990	IMS 2017
FIQ010	Vancomicina	0,275	7.466	Mercado Público (m)	0,311	8.449	Mercado Público (m)
FLG012	Vitamina c	0,006	161	Mercado Público (incl. Cenabast)	0,009	258	IMS 2017

Código	Glosa	Precio Público (Uf)	Precio Público (\$)	Fuente Precio Público	Precio Privado (Uf)	Precio Privado (\$)	Fuente Precio Privado
FLG026	Vitamina k	0,029	796	Mercado Público (m)	0,033	900	Mercado Público (m)
FZP685	MAI181502017_Colgajo microquirurgicp	18,421	500.300	MAI 2018	54,537	1.481.155	Maestro Prestaciones
FYA808	MAI181502016_Colgajo perforantes	6,922	187.990	MAI 2018	25,583	694.797	Maestro Prestaciones
FYA731	Manta térmica	0,474	12.867	Mercado Público (m)	0,895	24.321	Mercado Público (m)
FDG010	Adrenalina	0,003	78	Mercado Público (incl. Cenabast)	0,003	93	Mercado Público (sin Cenabast)
FDC001	Amiodarona	0,009	240	Mercado Público (incl. Cenabast)	0,016	426	Mercado Público (sin Cenabast)
FGC010	Antiespasmodico	0,010	265	Mercado Público (m)	0,011	300	Mercado Público (m)
FNA031	Berodual	0,047	1.265	Mercado Público (m)	0,053	1.432	Mercado Público (m)
FIK005	Anidulfungina	5,498	149.327	Mercado Público (m)	6,222	168.983	Mercado Público (m)
FBC016	Bromuro de rocuronio	0,186	5.059	Mercado Público (m)	0,211	5.725	Mercado Público (m)
FDE504	Carvedilol	0,002	53	Mercado Público (m)	0,002	50	IMS 2017
FYA024	Calcio gluconato	0,006	155	Mercado Público (incl. Cenabast)	0,012	317	Mercado Público (sin Cenabast)
FIK001	Caspofungina	6,419	174.320	Mercado Público (incl. Cenabast)	8,826	239.706	IMS 2017
FIK002	Caspofungina	7,226	196.248	Mercado Público (incl. Cenabast)	8,177	222.080	Mercado Público (sin Cenabast)

Código	Glosa	Precio Público (Uf)	Precio Público (\$)	Fuente Precio Público	Precio Privado (Uf)	Precio Privado (\$)	Fuente Precio Privado
FIG004	Clindamicina fosfato	0,012	326	Mercado Público (incl. Cenabast)	0,332	9.022	IMS 2017
FJA021	Clorfenamina	0,000	6	Mercado Público (m)	0,000	7	Mercado Público (m)
FJA021	Clorfenamina	0,000	6	Mercado Público (m)	0,000	7	Mercado Público (m)
FIS004	Cotrimoxazol forte	0,002	44	Mercado Público (incl. Cenabast)	0,002	47	Mercado Público (sin Cenabast)
FIV002	Colistin	0,236	6.406	Mercado Público (m)	0,267	7.249	Mercado Público (m)
FYA280	Corcheteras	0,165	4.487	Mercado Público (incl. Cenabast)	0,312	8.482	Mercado Público (sin Cenabast)
FOI025	Dexmedetomidina	0,753	20.451	Mercado Público (m)	0,852	23.143	Mercado Público (m)
FDG001	Dobutamina clorhidrato	0,044	1.199	Mercado Público (incl. Cenabast)	0,048	1.294	Mercado Público (sin Cenabast)
FOC515	Fenitoína	0,062	1.675	Mercado Público (m)	0,070	1.896	Mercado Público (m)
FID002	Fluconazol	0,062	1.695	Mercado Público (incl. Cenabast)	1,019	27.681	IMS 2017
FIA002	Gentamicina	0,003	94	Mercado Público (incl. Cenabast)	0,014	381	IMS 2017
FDD024	Heparina sódica	0,062	1.691	Mercado Público (incl. Cenabast)	0,084	2.293	Mercado Público (sin Cenabast)
FDD026	Heparina bajo peso molecular	0,072	1.955	Mercado Público (incl. Cenabast)	0,075	2.038	Mercado Público (sin Cenabast)

Código	Glosa	Precio Público (Uf)	Precio Público (\$)	Fuente Precio Público	Precio Privado (Uf)	Precio Privado (\$)	Fuente Precio Privado
FDD036	Heparina bajo peso molecular	0,125	3.388	Mercado Público (m)	0,141	3.834	Mercado Público (m)
FDF105	Hydrochlorotiazida	0,001	15	Mercado Público (m)	0,001	16	Mercado Público (m)
FHC004	Hydrocortisona	0,015	418	Mercado Público (incl. Cenabast)	0,151	4.096	IMS 2017
FIN011	Imipen-cilastina	0,119	3.221	Mercado Público (incl. Cenabast)	0,636	17.275	IMS 2017
FIN031	Imipenem	0,119	3.221	Mercado Público (incl. Cenabast)	0,182	4.937	Mercado Público (sin Cenabast)
FDB010	Isosorbide	0,001	19	Mercado Público (m)	0,001	30	IMS 2017
FAA011	Ketoprofeno	0,012	338	Mercado Público (incl. Cenabast)	0,020	554	IMS 2017
FGH020	Lactulosa	0,085	2.312	Mercado Público (m)	0,096	2.616	Mercado Público (m)
FYA078	Lámina moltopren alta densidad	0,043	1.157	Mercado Público (m)	0,081	2.187	Mercado Público (m)
FBB007	Lidocaina clorhidrato	0,002	56	Mercado Público (incl. Cenabast)	0,004	111	Mercado Público (sin Cenabast)
FIM001	Linzolide	0,715	19.424	Mercado Público (incl. Cenabast)	0,809	21.981	Mercado Público (sin Cenabast)
FOI005	Lorazepam	0,001	16	Mercado Público (incl. Cenabast)	0,001	25	IMS 2017
FOH001	Midazolam	0,016	437	Mercado Público (incl. Cenabast)	0,111	3.013	IMS 2017

Código	Glosa	Precio Público (UF)	Precio Público (\$)	Fuente Precio Público	Precio Privado (UF)	Precio Privado (\$)	Fuente Precio Privado
FAC003	Morfina clorhidrato	0,005	134	Mercado Público (incl. Cenabast)	0,084	2.292	IMS 2017
FDB002	Nitroglicerina	0,046	1.238	Mercado Público (incl. Cenabast)	0,080	2.177	Mercado Público (sin Cenabast)
FGB012	Ondasentron	0,030	817	Mercado Público (m)	0,032	858	IMS 2017
FYA282	Polietilenglicol	0,012	339	EVC 2015 + AD02 (FONASA)	0,012	339	EVC 2015 + AD02 (ISAPRE)
FAC501	Propofol	0,326	8.865	Mercado Público (m)	0,369	10.032	Mercado Público (m)
FDE505	Propanolol	0,016	423	Mercado Público (m)	0,018	478	Mercado Público (m)
FGE007	Ranitidina	0,002	59	Mercado Público (incl. Cenabast)	0,003	83	Mercado Público (sin Cenabast)
FNA006	Salbutamol	0,032	873	Mercado Público (incl. Cenabast)	0,033	894	IMS 2017
FBC015	Sugamadex	2,418	65.672	Mercado Público (m)	2,736	74.316	Mercado Público (m)
FGH005	Sulfato magnesio	0,004	104	Mercado Público (incl. Cenabast)	0,005	125	Mercado Público (sin Cenabast)
FIE020	Surlbactan/cefaperazona	0,409	11.097	Mercado Público (m)	0,462	12.558	Mercado Público (m)
FIU002	Tigeciclina	1,689	45.877	Mercado Público (m)	1,912	51.916	Mercado Público (m)
FIQ010	Vancomicina	0,275	7.466	Mercado Público (m)	0,311	8.449	Mercado Público (m)

Código	Glosa	Precio Público (Uf)	Precio Público (\$)	Fuente Precio Público	Precio Privado (Uf)	Precio Privado (\$)	Fuente Precio Privado
FIQ001	Vancomicina	0,072	1.956	Mercado Público (incl. Cenabast)	0,257	6.990	IMS 2017
FYA809	Bisturi de agua	0,481	13.063	Mercado Público (m)	0,909	24.692	Mercado Público (m)
FYA833	Sulfadiazina de plata	0,340	9.242	Mercado Público (m)	0,643	17.469	Mercado Público (m)
FIT003	Nitrato de plata líquido al 0,25 %	0,680	18.456	Mercado Público (m)	0,769	20.885	Mercado Público (m)
FZP685	MAI181502017 _Colgajo microquirurgico	18,421	500.300	MAI 2018	54,537	1.481.155	Maestro Prestaciones
FDC010	Adenosina	0,358	9.732	Mercado Público (m)	0,458	12.445	IMS 2017
FGC001	Atropina sulfato	0,002	65	Mercado Público (incl. Cenabast)	0,004	97	Mercado Público (sin Cenabast)
FIN504	Anfotericina liposomal	6,410	174.097	Mercado Público (m)	7,254	197013	Mercado Público (m)
FIK005	Anidulfungina	5,498	149.327	Mercado Público (m)	6,222	168.983	Mercado Público (m)
FBC016	Bromuro de rocuronio	0,186	5.059	Mercado Público (m)	0,211	5.725	Mercado Público (m)
FYA024	Calcio gluconato	0,006	155	Mercado Público (incl. Cenabast)	0,012	317	Mercado Público (sin Cenabast)
FIV002	Colistin	0,236	6.406	Mercado Público (m)	0,267	7.249	Mercado Público (m)
FOI025	Dexmedetomidina	0,753	20.451	Mercado Público (m)	0,852	23.143	Mercado Público (m)
FDG001	Dobutamina clorhidrato	0,044	1.199	Mercado Público (incl. Cenabast)	0,048	1.294	Mercado Público (sin Cenabast)

Código	Glosa	Precio Público (Uf)	Precio Público (\$)	Fuente Precio Público	Precio Privado (Uf)	Precio Privado (\$)	Fuente Precio Privado
FDJ001	Espercil	0,072	1.955	Mercado Público (incl. Cenabast)	0,502	13.632	IMS 2017
FID002	Fluconazol	0,062	1.695	Mercado Público (incl. Cenabast)	1,019	27.681	IMS 2017
FDD006	Heparina	0,062	1.691	Mercado Público (incl. Cenabast)	0,084	2.293	Mercado Público (sin Cenabast)
FDD026	Heparina de bajo peso molecular	0,072	1.955	Mercado Público (incl. Cenabast)	0,075	2.038	Mercado Público (sin Cenabast)
FDD036	Heparina de bajo peso molecular	0,125	3.388	Mercado Público (m)	0,141	3.834	Mercado Público (m)
FIN031	Imipen-cilastina	0,119	3.221	Mercado Público (incl. Cenabast)	0,182	4.937	Mercado Público (sin Cenabast)
FBA001	Ketamina	0,035	939	Mercado Público (incl. Cenabast)	0,048	1.316	Mercado Público (sin Cenabast)
FAA011	Ketoprofeno	0,012	338	Mercado Público (incl. Cenabast)	0,020	554	IMS 2017
FGH020	Lactulosa	0,085	2.312	Mercado Público (m)	0,096	2.616	Mercado Público (m)
FYA078	Lamina moltopren alta densidad	0,043	1.157	Mercado Público (m)	0,081	2.187	Mercado Público (m)
FOC014	Levetiracetam	0,008	218	Mercado Público (incl. Cenabast)	0,028	768	IMS 2017
FOC015	Levetiracetamtam	0,004	108	Mercado Público (incl. Cenabast)	0,015	420	IMS 2017

Código	Glosa	Precio Público (Uf)	Precio Público (\$)	Fuente Precio Público	Precio Privado (Uf)	Precio Privado (\$)	Fuente Precio Privado
FHC050	Metilprednisolona	0,310	8.432	Mercado Público (m)	0,352	9.553	IMS 2017
FGB002	Metoclopramida	0,002	56	Mercado Público (incl. Cenabast)	0,003	80	Mercado Público (sin Cenabast)
FLG008	Polivitaminicos	0,002	50	Mercado Público (m)	0,048	1.298	Mercado Público (sin Cenabast)
FDJ010	Protamina	0,340	9.228	Mercado Público (m)	0,384	10.442	Mercado Público (m)
FDE505	Propanolol	0,016	423	Mercado Público (m)	0,018	478	Mercado Público (m)
FNA006	Salbutamol	0,032	873	Mercado Público (incl. Cenabast)	0,033	894	IMS 2017
FBC015	Sugamadex sodico	2,418	65.672	Mercado Público (m)	2,736	74.316	Mercado Público (m)
FGH005	Sulfato magnesio	0,004	104	Mercado Público (incl. Cenabast)	0,005	125	Mercado Público (sin Cenabast)
FIE020	Surlbactan/cefaperazona	0,409	11.097	Mercado Público (m)	0,462	12.558	Mercado Público (m)
FYA400	Expansor de microinjertos	2,789	75.745	DESAL, Ministerio de Salud	5,751	156.196	DESAL, Ministerio de Salud
FLG012	Vitamina c	0,006	161	Mercado Público (incl. Cenabast)	0,009	258	IMS 2017
FLG026	Vitamina k	0,029	796	Mercado Público (m)	0,033	900	Mercado Público (m)
0101111	Consulta integral de especialidades en cirugía pediátrica o cirugía plástica pediátrica	0,236	6.420	MAI 2018	1,008	27.367	Precios GES Específicos

Código	Glosa	Precio Público (Uf)	Precio Público (\$)	Fuente Precio Público	Precio Privado (Uf)	Precio Privado (\$)	Fuente Precio Privado
FZP907	MAI181502005_Resección cicatriz y/o debridamiento y avance de colgajos	4,467	121.310	MAI 2018	34,553	938.422	Precios GES Específicos
1502020	Colgajo simple 2 o más	5,743	155.970	MAI 2018	3,004	81.578	Precios GES Específicos
FYA122	Tull gasa tejida malla ancha impregnada en petrolato	0,008	213	Mercado Público (incl. Cenabast)	0,015	402	Mercado Público (sin Cenabast)
FYA126	Venda aposito	0,029	798	Mercado Público (incl. Cenabast)	0,056	1.509	Mercado Público (sin Cenabast)
FYA127	Venda gasa	0,008	218	Mercado Público (incl. Cenabast)	0,015	412	Mercado Público (sin Cenabast)
FYA739	Sutura cutanea adhesiva no invasiva	1,523	41.369	Mercado Público (m)	2,879	78.196	Mercado Público (m)
FYA738	Sutura absorbible sintética de ácido poliglicólico multifilamentos entrelazada (poliglactina 910) 4-0 aguja rb-1	0,058	1.566	Mercado Público (m)	0,109	2.960	Mercado Público (m)
FYA742	Sutura quirúrgica monofilamentosa absorbible sintética (poliglecaprona 25) 5-0	0,136	3.702	Mercado Público (m)	0,258	6.997	Mercado Público (m)
FYA743	Sutura quirúrgica monofilamentosa absorbible sintética (poliglecaprona 25) 4-0	0,136	3.702	Mercado Público (m)	0,258	6.997	Mercado Público (m)
FYA744	Sutura quirúrgica monofilamentosa no absorbible sintética polímeros alifáticos de cadena larga 5-0	0,161	4.368	Mercado Público (m)	0,304	8.257	Mercado Público (m)
FYA745	Sutura quirúrgica monofilamentosa no absorbible sintética polímeros alifáticos de cadena larga 6-0	0,161	4.368	Mercado Público (m)	0,304	8.257	Mercado Público (m)
FYA740	Sutura monofilamento de polipropileno no absorbible 5-0	0,161	4.368	Mercado Público (m)	0,304	8.257	Mercado Público (m)
FYA741	Sutura monofilamento de polipropileno no absorbible 6-0	0,161	4.368	Mercado Público (m)	0,304	8.257	Mercado Público (m)
1502006	Injerto piel parcial laminar hasta 10%	1,181	32.080	MAI 2018	12,375	336.100	Precios GES Específicos

Código	Glosa	Precio Público (Uf)	Precio Público (\$)	Fuente Precio Público	Precio Privado (Uf)	Precio Privado (\$)	Fuente Precio Privado
1502016	Colgajo complejo	6,922	187.990	MAI 2018	25,583	694.797	Maestro Prestaciones
1502011	Injerto piel total hasta 1%	5,831	158.350	MAI 2018	8,281	224.899	Precios GES Específicos
1502011	Colocación de sustituto dérmico (integra o matriderm® (hasta 1%))	5,831	158.350	MAI 2018	8,281	224.899	Precios GES Específicos
FZP908	MAI181704027 _Instalación o cambio de sistema de aspiración de presión negativa (vac)	2,189	59.450	MAI 2018	7,349	199.590	Precios GES Específicos
0101111	Revisión de injertos y/o sustitutos dérmicos	0,236	6.420	MAI 2018	1,008	27.367	Precios GES Específicos
FYA302	Cobertura cutánea definitiva (sintética), sustituto dérmico bilaminar, una matriz porosa compuesta de colágenobovino tipo 1 y condroitin 6 sulfato glicosaminoglicano de tiburón y segunda capa externa de polisiloxano (silicona)	57,199	1.553.443	DESAL, Ministerio de Salud	117,951	3.203.407	DESAL, Ministerio de Salud
FYA303	Cobertura sintética definitiva(sintética) sustituto dérmico de matriz dérmica de colágeno tipo i, iii y v, revestido por elastina	38,662	1.050.000	DESAL, Ministerio de Salud	79,725	2.165.240	DESAL, Ministerio de Salud
FYA280	Corchetera quirúrgica	0,165	4.487	Mercado Público (incl. Cenabast)	0,312	8482	Mercado Público (sin Cenabast)
FYA277	Aposito transparente hp de film de poliuretano con marco de aplicación	0,072	1.956	Mercado Público (incl. Cenabast)	0,128	3.488	Mercado Público (sin Cenabast)
1502008	Injerto piel parcial laminar más 1%	3,362	91.310	MAI 2018	5,131	139.360	Precios GES Específicos
1502011	Injerto piel total más 1%	5,831	158.350	MAI 2018	8,281	224.899	Precios GES Específicos
1502011	Colocación de sustituto dérmico (integra o matriderm® (más 1%))	5,831	158.350	MAI 2018	8,281	224.899	Precios GES Específicos
1502016	Instalación expansor de piel (colgajo complejo)	6,922	187.990	MAI 2018	25,583	694.797	Maestro Prestaciones

Código	Glosa	Precio Público (Uf)	Precio Público (\$)	Fuente Precio Público	Precio Privado (Uf)	Precio Privado (\$)	Fuente Precio Privado
1502016	Instalación 2 expansores de piel (2 colgajo complejo)	6,922	187.990	MAI 2018	25,583	694.797	Maestro Prestaciones
FZP918	MAI181502021+PAB5_ Infiltración de expansor de piel	4,719	128.160	MAI 2018	6,182	167.894	Precios GES Específicos
1502016	Retiro de expansor de piel con avance de colgajo complejo	6,922	187.990	MAI 2018	25,583	694.797	Maestro Prestaciones
FZP685	MAI181502017 _Colgajo microquirúrgico	18,421	500.300	MAI 2018	54,537	1.481.155	Maestro Prestaciones
FZP909	MAI181502050 _Instalación de prótesis mamaria	5,556	150.900	MAI 2018	13,520	367.180	Maestro Prestaciones
FXB009	Prótesis mamaria de silicona	0,037	1.014	Mercado Público (m)	0,049	1.327	Mercado Público (m)
FXB038	Prótesis pabellón auricular	9,220	250.412	Mercado Público (m)	12,065	327.658	Mercado Público (m)
FXB038	Prótesis pabellon auricular	9,220	250.412	Mercado Público (m)	12,065	327.658	Mercado Público (m)
FZP910	MAI181502027+PAB5_ Instalación de prótesis pabellón auricular(homologar a cirugía de microtia)	6,173	167.640	MAI 2018	19,558	531.178	Maestro Prestaciones
FZP910	MAI181502027+PAB5_ Instalación de prótesis pabellón auricular (homologar a cirugía de microtia)	6,173	167.640	MAI 2018	19,558	531.178	Maestro Prestaciones
FZP911	MAI181302052+PAB6_ Instalación de prótesis nasal	7,732	209.990	MAI 2018	6,183	167.911	Precios GES Específicos
FYA735	MAI181302052+PAB6_ Prótesis nasal reducción abierta, tenolisis, tendinoplastia y/o reconstrucción de tendones	7,732	209.990	MAI 2018	6,183	167.911	Precios GES Específicos
FZP912	MAI182104099+2104107+2104108+PAB5_ Reducción traumatólogica abierta, tenolisis, tendinoplastia y/o reconstrucción de tendones. osteosíntesis con agujas de kirchner	18,662	506.830	MAI 2018	40,868	1.109.936	Maestro Prestaciones
FZP913	MAI182104087+PAB5_ Alargamiento óseo con fijador externo de huesos pequeños, pulgarización y/o transferencia de ortijos	7,352	199.680	MAI 2018	17,247	468.420	Maestro Prestaciones

Código	Glosa	Precio Público (Uf)	Precio Público (\$)	Fuente Precio Público	Precio Privado (Uf)	Precio Privado (\$)	Fuente Precio Privado
FYA728	Fijador externo de huesos pequeños	22,033	598.392	Cotización Externa	41,648	1.131.096	Cotización Externa
FZP914	MAI182104009+PAB4_Artrodesis interfalángica o metacarpofalángica con osteosíntesis con agujas de kirchner, cerclaje y/o tornillo canulado sin cabeza	6,237	169.390	MAI 2018	10,250	278.390	Maestro Prestaciones
FYA746	Tornillo canulado sin cabeza	2,113	57.394	Mercado Público (m)	3,995	108.488	Mercado Público (m)
FZP915	MLE180601001_Instalación de prótesis funcional 3d de mano	0,059	1.610	MLE 2018	0,139	3.786	Precios GES Específicos
FXB039	Prótesis funcional 3d de mano	32,351	878.603	Mercado Público (m)	42,330	1.149.630	Mercado Público (m)
FZP916	MLE180101300_Instalación de prótesis de extremidad superior	0,528	14.340	MLE 2018	0,620	16.842	Precios GES Específicos
FXB040	Prótesis funcional de extremidad superior	32,351	878.603	Mercado Público (m)	42,330	1.149.630	Mercado Público (m)
FZP917	MLE180101300_Instalación de prótesis de extremidad inferior	0,528	14.340	MLE 2018	0,620	16.842	Precios GES Específicos
FXB041	Prótesis funcional de extremidad inferior	32,351	878.603	Mercado Público (m)	42,330	1.149.630	Mercado Público (m)
FZP918	MAI181502021+PAB5_ Infiltración de expansor de piel	4,719	128.160	MAI 2018	6,182	167.894	Precios GES Específicos
0104002	Atención por asistente social	0,072	1.960	MAI 2018	1,291	35.068	EVC 2015 + AD02 (ISAPRE)
FXB029	Lubricación crema	0,730	19.821	Mercado Público (m)	0,955	25.935	Mercado Público (m)
FXB042	Bloqueador solar fps +30	0,459	12.456	Mercado Público (m)	0,600	16.298	Mercado Público (m)
FJA003	Cetirizina	0,002	49	Mercado Público (incl. Cenabast)	0,002	67	IMS 2017
FOC026	Gabapentina	0,021	567	Mercado Público (incl. Cenabast)	0,031	850	IMS 2017

Código	Glosa	Precio Público (Uf)	Precio Público (\$)	Fuente Precio Público	Precio Privado (Uf)	Precio Privado (\$)	Fuente Precio Privado
FJA010	Hidroxicina	0,003	91	Mercado Público (incl. Cenabast)	0,003	84	IMS 2017
FBB006	Parches lidocaina	0,165	4.482	Mercado Público (incl. Cenabast)	0,171	4.658	IMS 2017
FXB029	Lubricación crema	0,730	19.821	Mercado Público (m)	0,955	25.935	Mercado Público (m)
FXB042	Bloqueador solar fps +30	0,459	12.456	Mercado Público (m)	0,600	16.298	Mercado Público (m)
FZP919	MAI180104002_Acompañamiento social por asistente social	0,072	1.960	MAI 2018	1,291	35.068	EVC 2015 + AD02 (ISAPRE)
FXB043	Bloqueador solar fps +50	0,004	96	Mercado Público (m)	0,005	126	Mercado Público (m)
0101112	Cmedicina física y rehabilitación,	0,284	7.710	MAI 2018	0,781	21.199	Precios GES Específicos
FXB043	Bloqueador solar fps +50	0,004	96	Mercado Público (m)	0,005	126	Mercado Público (m)
0101112	Cmedicina física y rehabilitación,	0,284	7.710	MAI 2018	0,781	21.199	Precios GES Específicos
FOD001	Amitriptilina	0,000	11	Mercado Público (incl. Cenabast)	0,000	11	IMS 2017
0101111	Consulta integral de especialidades en cirugía, ginecología y obstetricia, traumatología, urgenciólogo, medicina interna o intensivista	0,236	6.420	MAI 2018	1,008	27.367	Precios GES Específicos
FYA707	Aloinjerto	6,296	171.000	DESAL, Ministerio de Salud	12,984	352.625	DESAL, Ministerio de Salud
FXA520	Órtesis estática de mano	0,074	2.006	Mercado Público (m)	0,097	2.624	Mercado Público (m)
FXA521	Ortesis posicionadoras de extremidad superior	9,508	258.235	Mercado Público (m)	12,441	337.894	Mercado Público (m)

Código	Glosa	Precio Público (Uf)	Precio Público (\$)	Fuente Precio Público	Precio Privado (Uf)	Precio Privado (\$)	Fuente Precio Privado
FXA544	Órtesis estática larga de extremidad superior.	9,508	258.235	Mercado Público (m)	12,441	337.894	Mercado Público (m)
FXA523	Órtesis estática de muslo-pie o isquio-pie.	0,042	1.144	Mercado Público (m)	0,055	1.497	Mercado Público (m)
FXA524	Órtesis inmovilizadora de extremidad inferior.	0,698	18.953	Mercado Público (m)	0,913	24.799	Mercado Público (m)
FXA525	Órtesis de cara y cuello	0,365	9.926	Mercado Público (m)	0,478	12.988	Mercado Público (m)
FXA526	Sistema elástico a medida simple, de cabeza y cuello.	0,544	14.771	Mercado Público (m)	0,712	19.327	Mercado Público (m)
FXA527	Sistema compresivo elástico a medida complejo, de cabeza y cuello.	0,544	14.771	Mercado Público (m)	0,712	19.327	Mercado Público (m)
FXA528	Sistema compresivo elástico a medida simple, de tronco	0,544	14.771	Mercado Público (m)	0,712	19.327	Mercado Público (m)
FXA529	Sistema compresivo elástico a medida complejo, de tronco y pelvis.	0,544	14.771	Mercado Público (m)	0,712	19.327	Mercado Público (m)
FXA530	Sistema compresivo elástico a medida simple, de extremidades superiores e inferiores.	0,544	14.771	Mercado Público (m)	0,712	19.327	Mercado Público (m)
FXA531	Sistema compresivo elástico a medida complejo, de extremidades superiores e inferiores.	0,544	14.771	Mercado Público (m)	0,712	19.327	Mercado Público (m)
FXA532	Sistemas compresivos rígido facial	0,544	14.771	Mercado Público (m)	0,712	19.327	Mercado Público (m)
FYA823	Dilatadores bucales y nasales	1,919	52.127	Mercado Público (m)	3,628	98.532	Mercado Público (m)
FXB015	Vendaje elasticado	0,027	732	Mercado Público (m)	0,035	957	Mercado Público (m)
FYA824	Poliuretano de alta densidad	0,224	6.072	Mercado Público (m)	0,423	11.477	Mercado Público (m)
FYA825	Insertos compresivos	0,250	6.802	Mercado Público (m)	0,473	12.857	Mercado Público (m)
FXA533	Órtesis estática de posicionamiento digital.	6,167	167.480	Mercado Público (m)	8,069	219.143	Mercado Público (m)

Código	Glosa	Precio Público (Uf)	Precio Público (\$)	Fuente Precio Público	Precio Privado (Uf)	Precio Privado (\$)	Fuente Precio Privado
FXA534	Órtesis dinámicas digitales	6,167	167.480	Mercado Público (m)	8,069	219.143	Mercado Público (m)
FXA535	Órtesis pasiva de muñeca-mano	0,074	2.006	Mercado Público (m)	0,097	2.624	Mercado Público (m)
FXA543	Órtesis dinámica muñeca-mano.	0,231	6.270	Mercado Público (m)	0,302	8.204	Mercado Público (m)
FXA532	Sistemas compresivos rígido facial	0,544	14.771	Mercado Público (m)	0,712	19.327	Mercado Público (m)
FXA117	Andador	1,538	41.783	EVC 2015 + AD02 (FONASA)	1,538	41.783	EVC 2015 + AD02 (ISAPRE)
1301010	# prueba de audifonos	0,137	3.710	MLE 2018	0,212	5.749	Precios GES Específicos
3001002	Audifonos	10,070	273.480	MAI 2018	7,593	206.220	Precios GES Específicos
FZP514	MAI180102001 _Consulta por tecnólogo médico	0,046	1.250	MAI 2018	0,405	10.997	Precios GES Específicos
1301021	# - en adultos	0,244	6.620	MLE 2018	0,433	11.760	Precios GES Específicos
FYA184	Pilas para audifonos	0,107	2.894	EVC 2015 + AD02 (FONASA)	0,107	2.894	EVC 2015 + AD02 (ISAPRE)
1201019	Exploración vitreoretinal, ambos ojos	0,198	5.380	MLE 2018	0,310	8.411	Precios GES Específicos
FZP555	MLE181201016 _Evaluacion por retcam	0,426	11.570	MLE 2018	1,074	29.173	Precios GES Específicos
FCA091	Bevacizumab	13,059	354.657	Mercado Público (m)	12,791	347.387	IMS 2017
1202057	Retinopatía proliferativa, (diabética, hipertensiva, eales y otras) panfotocoagulación (trat. completo).	5,701	154.840	MAI 2018	6,616	179.696	Precios GES Específicos
FAA033	MLE182201001 _Sedoanalgesia	0,824	22.390	MLE 2018	2,523	68.525	Precios GES Específicos

Código	Glosa	Precio Público (Uf)	Precio Público (\$)	Fuente Precio Público	Precio Privado (Uf)	Precio Privado (\$)	Fuente Precio Privado
FZP551	MAI180306008+0306012_Cirugía vitreoretinal	0,308	8.360	MAI 2018	0,428	11.624	Precios GES Específicos
1201009	Exploración sensorio-motora	0,379	10.300	MLE 2018	0,640	17.369	Precios GES Específicos
FXB021	Lentes de contacto	4,841	131.467	Mercado Público (m)	6,334	172.022	Mercado Público (m)
FYA570	MAI1833001001_Lentes optico 30%	0,803	21.820	MAI 2018	1,076	29.228	Precios GES Específicos
FYA555	MAI180401070_Rx torax	0,568	15.430	MAI 2018	0,789	21.434	Precios GES Específicos
FNA005	Bromuro de ipratropio	0,073	1.981	Mercado Público (incl. Cenabast)	0,090	2.434	Mercado Público (sin Cenabast)
FNA005	Bromuro de ipratropio	0,073	1.981	Mercado Público (incl. Cenabast)	0,090	2.434	Mercado Público (sin Cenabast)
FNA004	Fluticasona	0,230	6.257	Mercado Público (incl. Cenabast)	0,405	10.999	IMS 2017
FZZ350	MLE181707054_Cpap nasal	0,108	2.930	MLE 2018	0,084	2.282	Precios GES Específicos
FNA006	Salbutamol	0,032	873	Mercado Público (incl. Cenabast)	0,033	894	IMS 2017
FYA111	Naricera de alto flujo	0,009	241	Mercado Público (incl. Cenabast)	0,031	853	Mercado Público (sin Cenabast)
FYA112	Naricera convencional	0,009	252	Mercado Público (incl. Cenabast)	0,061	1.645	Mercado Público (sin Cenabast)
FZP537	MLE181707054_Saturometria continua	0,108	2.930	MLE 2018	0,084	2.282	Precios GES Específicos

Código	Glosa	Precio Público (Uf)	Precio Público (\$)	Fuente Precio Público	Precio Privado (Uf)	Precio Privado (\$)	Fuente Precio Privado
FDFO02	Furosemida	0,002	61	Mercado Público (incl. Cenabast)	0,003	83	Mercado Público (sin Cenabast)
FNA004	Fluticasona	0,230	6.257	Mercado Público (incl. Cenabast)	0,405	10.999	IMS 2017
FNA004	Fluticasona	0,230	6.257	Mercado Público (incl. Cenabast)	0,405	10.999	IMS 2017
FNA006	Salbutamol	0,032	873	Mercado Público (incl. Cenabast)	0,033	894	IMS 2017
FZP542	Día cama hospitalización de hospitalización domiciliar pediátrica de intermedio de alta complejidad	5,634	153.017	Cotización Externa	11,618	315.541	Cotización Externa
FZP527	MAI180104001_Visita integral domiciliar de kinesioologo	0,072	1.960	MAI 2018	1,539	41.806	Precios GES Específicos
FZP540	MAI180104003_Visita integral domiciliar de tecnico paramedico	0,042	1.130	MAI 2018	0,749	20.342	Precios GES Específicos
FZP536	MLE181707002_Espirometria basal y postbroncodilatador ambulatoria	0,339	9.200	MLE 2018	0,536	14.562	Precios GES Específicos
FZP538	MLE181707038_Poligrafia extendida nocturna ambulatoria	0,757	20.550	MLE 2018	0,817	22.201	Precios GES Específicos
FZP324	MLE181707054_Registro de co2 transcutaneo	0,108	2.930	MLE 2018	0,084	2.282	Precios GES Específicos
FXB044	Ambu bag (kit bolsa reanimacion manual desechable, corrugado corto, valvula unidireccional y boquilla)	2,703	73.410	Mercado Público (m)	3,537	96.056	Mercado Público (m)
FXB045	Cough assisted in-exsufflator	0,116	3.162	Mercado Público (m)	0,152	4.138	Mercado Público (m)
FXB046	Generador de flujo con presion en 2 niveles y volumen corriente o alveolar grantizado en presion de soporte+base calefactora+interfase nasal	349,206	9.484.003	Mercado Público (m)	456,927	12.409.587	Mercado Público (m)

Código	Glosa	Precio Público (Uf)	Precio Público (\$)	Fuente Precio Público	Precio Privado (Uf)	Precio Privado (\$)	Fuente Precio Privado
FXB047	Generador de flujo con presión en 2 niveles y con opción de ventilación con pieza bucal por volumen o presión control	40,706	1.105.515	Mercado Público (m)	53,262	1.446.539	Mercado Público (m)
FYA997	Mascarillas nasales s.m,l	0,022	608	Mercado Público (m)	0,042	1.149	Mercado Público (m)
FXB048	Ventilador con flujo autogenerado de turbina con modos de ventilación volumen y presión control+base calefactora	349,206	9.484.003	Mercado Público (m)	456,927	12.409.587	Mercado Público (m)
FYA541	Canulas de tqt	0,155	4.212	Mercado Público (m)	0,293	7.961	Mercado Público (m)
FXB049	Monitor de sobremesa (spo2, fc, fr)	60,332	1.638.541	Mercado Público (m)	78,943	2.143.991	Mercado Público (m)
FYA146	Cateter venoso central port a cath 5,8f	4,607	125.120	Mercado Público (m)	8,708	236.505	Mercado Público (m)
FXB012	Bomba de infusión con opción de bajadas universales	88,237	2.396.409	Mercado Público (m)	115,456	3.135.643	Mercado Público (m)
FYA566	Boton de gt tipo mic-key o minione	3,614	98.140	Mercado Público (m)	6,830	185.507	Mercado Público (m)
FYB029	Conector en angulo recto tipo secur-lock universal con pieza en y de 2 puertos y pinza	0,447	12.151	Mercado Público (m)	0,846	22.968	Mercado Público (m)
FYA539	Jeringas 60cc	0,008	209	Mercado Público (m)	0,015	394	Mercado Público (m)
FYA023	Bolsa de colostomia	0,051	1.384	Mercado Público (m)	0,096	2.617	Mercado Público (m)
FYA133	Placa de colostomia	0,109	2.954	Mercado Público (m)	0,206	5.584	Mercado Público (m)
FYA537	Cemento	0,790	21.466	Mercado Público (m)	1,494	40.576	Mercado Público (m)
FXB050	Sondas tipo fuji	0,104	2.813	Mercado Público (m)	0,136	3.681	Mercado Público (m)
FMA021	Cloruro de bencetonio o benzalconio	0,104	2.833	IMS 2017	0,129	3.494	IMS 2017

Código	Glosa	Precio Público (Uf)	Precio Público (\$)	Fuente Precio Público	Precio Privado (Uf)	Precio Privado (\$)	Fuente Precio Privado
FZP502	MLE181301011+1301008_Screening auditivo con potenciales auditivos de tronco cerebral	0,733	19.920	MLE 2018	1,675	45.480	Precios GES Específicos
1301009	Impedanciometría	0,182	4.940	MLE 2018	0,477	12.954	Precios GES Específicos
FZP501	MLE181301008_Audiometría a campo libre con refuerzo visual	0,285	7.750	MLE 2018	0,648	17.599	Precios GES Específicos
FXB052	Audífono digital bilateral pediátrico	31,588	857.885	Mercado Público (m)	41,332	1.122.521	Mercado Público (m)
1101010	Electromiografías cualquier región, por ej.: músculos faciales	0,448	12.170	MLE 2018	0,597	16.206	Precios GES Específicos
0401035	Radiografía de oído, uno o ambos	0,453	12.300	MAI 2018	0,491	13.345	Maestro Prestaciones
1302007	Mastoidectomía	7,707	209.300	MAI 2018	14,906	404.842	Precios GES Específicos
FJE001	Vacuna antineumococica 23 valente	0,770	20.925	Mercado Público (m)	0,742	20.148	IMS 2017
FZP512	MAI180401064_Rx portatil (arco en c)	0,231	6.270	MAI 2018	0,773	20.986	Precios GES Específicos
FZP432	MAI181302019_Implante coclear	11,327	307.620	MAI 2018	22,382	607.855	Maestro Prestaciones
1301008	Audiometría niños	0,285	7.750	MLE 2018	0,648	17.599	Precios GES Específicos
1301021	Audiometría adultos	0,244	6.620	MLE 2018	0,433	11.760	Precios GES Específicos
FZP021	MLE181301008_Audiometría a campo libre	0,285	7.750	MLE 2018	0,648	17.599	Precios GES Específicos
FXA116	Procesador	40,331	1.095.337	EVC 2015 + AD02 (FONASA)	40,331	1.095.337	EVC 2015 + AD02 (ISAPRE)
FYA291	Pastillas del deshumidificador	0,556	15.100	EVC 2015 + AD02 (FONASA)	0,554	15.052	EVC 2015 + AD02 (ISAPRE)

Código	Glosa	Precio Público (Uf)	Precio Público (\$)	Fuente Precio Público	Precio Privado (Uf)	Precio Privado (\$)	Fuente Precio Privado
FYA292	Cables	1,544	41.928	EVC 2015 + AD02 (FONASA)	1,847	50.173	EVC 2015 + AD02 (ISAPRE)
FYA293	Bobina o antena	16,541	449.232	EVC 2015 + AD02 (FONASA)	16,054	436.003	EVC 2015 + AD02 (ISAPRE)
FYA294	Batería recargables o pilas	11,909	323.447	EVC 2015 + AD02 (FONASA)	11,971	325.121	EVC 2015 + AD02 (ISAPRE)
FYA295	Otros accesorios	11,866	322.269	EVC 2015 + AD02 (FONASA)	12,488	339.169	EVC 2015 + AD02 (ISAPRE)
1301009	Impedanciometría	0,182	4.940	MLE 2018	0,477	12.954	Precios GES Específicos
FYA214	Moldes de soporte audifonos	3,304	89.745	Mercado Público (m)	6,246	169.639	Mercado Público (m)
0101112	Consulta integral de especialidades en urología, otorrinolaringología, medicina física y rehabilitación dermatológica, pediatría y subespecialidades	0,284	7.710	MAI 2018	0,781	21.199	Precios GES Específicos
FZP022	MLE181301008+1301010_Audiometría a campo libre (con implante y con audifono)	0,422	11.460	MLE 2018	0,860	23.348	Precios GES Específicos
FZP021	MLE181301008_Audiometría a campo libre (sin implante y sin audifono)	0,285	7.750	MLE 2018	0,648	17.599	Precios GES Específicos
FLG015	Acido folico	0,001	17	Mercado Público (incl. Cenabast)	0,004	101	IMS 2017
FOC019	Acido valproico	0,002	59	Mercado Público (incl. Cenabast)	0,004	101	IMS 2017
FOC516	Acido valproico de liberación prolongada	0,013	356	Mercado Público (m)	0,015	403	Mercado Público (m)
FOC004	Carbamazepina	0,001	25	Mercado Público (incl. Cenabast)	0,002	53	IMS 2017

Código	Glosa	Precio Público (Uf)	Precio Público (\$)	Fuente Precio Público	Precio Privado (Uf)	Precio Privado (\$)	Fuente Precio Privado
FOC035	Carbamazepina de liberación prolongada	0,038	1.042	Mercado Público (m)	0,039	1.064	IMS 2017
FOC036	Grifoclobam	0,017	468	Mercado Público (m)	0,020	530	Mercado Público (m)
FOC007	Fenitoína	0,001	19	Mercado Público (incl. Cenabast)	0,001	27	IMS 2017
FOC008	Fenobarbital	0,001	35	Mercado Público (incl. Cenabast)	0,015	408	IMS 2017
FOC009	Lamotrigina	0,002	54	Mercado Público (incl. Cenabast)	0,002	61	Mercado Público (sin Cenabast)
FOC014	Levetiracetam	0,008	218	Mercado Público (incl. Cenabast)	0,028	768	IMS 2017
FLA026	Calcio d forte	0,001	36	Mercado Público (m)	0,004	121	IMS 2017
FHF008	Anticonceptivo de acción prolongada dispositivo intrauterino liberador de levonorgestrel (siu-Ing)	4,203	114.146	Mercado Público (m)	5,842	158.656	IMS 2017
FZP315	MLE181707002_Flujoimetría	0,339	9.200	MLE 2018	0,536	14.562	Precios GES Específicos
0307024	Reacción cutánea 16 alérgenos por escarificación (incluye el valor de los antígenos)	0,181	4.920	MAI 2018	0,325	8.818	Precios GES Específicos
1707005	Provocación con histamina (pd 20), test de, (incluye la espirometría basal y el tratamiento de los efectos adversos de la histamina)	0,542	14.720	MLE 2018	0,850	23.078	Precios GES Específicos
FZP319	MAI180403007_Tac de cavidades perinasales	2,180	59.200	MAI 2018	3,513	95.401	Precios GES Específicos
FYA004	Aerocámara adulto p/inhalador aerosol	0,061	1.658	Mercado Público (incl. Cenabast)	0,133	3.623	Mercado Público (sin Cenabast)

Código	Glosa	Precio Público (Uf)	Precio Público (\$)	Fuente Precio Público	Precio Privado (Uf)	Precio Privado (\$)	Fuente Precio Privado
FNA005	Ipratropio bromuro	0,073	1.981	Mercado Público (incl. Cenabast)	0,090	2.434	Mercado Público (sin Cenabast)
FNA028	Laba- corticoide inhalado	0,321	8.727	Mercado Público (m)	0,364	9.876	Mercado Público (m)
FNA029	Laba- corticoide inhalado	0,353	9.590	Mercado Público (m)	0,400	10.852	Mercado Público (m)
FNA027	Laba- corticoide inhalado	0,901	24.461	Mercado Público (m)	1,019	27.680	Mercado Público (m)
FNA027	Laba- corticoide inhalado	0,901	24.461	Mercado Público (m)	1,019	27.680	Mercado Público (m)
FYA004	Aerocamara adulto p/inhalador aerosol	0,061	1.658	Mercado Público (incl. Cenabast)	0,133	3.623	Mercado Público (sin Cenabast)
FNA002	Corticoides inhalado nasal	0,035	950	Mercado Público (incl. Cenabast)	0,109	2.965	Mercado Público (sin Cenabast)
FNA018	Corticoides inhalado nasal	0,166	4.517	Mercado Público (m)	0,188	5.111	Mercado Público (m)
FNA014	Corticoides inhalado nasal	0,120	3.272	Mercado Público (incl. Cenabast)	0,176	4.777	Mercado Público (sin Cenabast)
FJA009	Desloratadina	0,002	50	Mercado Público (incl. Cenabast)	0,002	56	Mercado Público (sin Cenabast)
FNA005	Ipratropio bromuro	0,073	1.981	Mercado Público (incl. Cenabast)	0,090	2.434	Mercado Público (sin Cenabast)
FGE004	Omeprazol	0,001	16	Mercado Público (incl. Cenabast)	0,001	21	IMS 2017
FZP316	MAI180101105_Consulta servicio urgencia medico general	0,307	8.330	MAI 2018	0,627	17.016	Precios GES Específicos

Código	Glosa	Precio Público (UF)	Precio Público (\$)	Fuente Precio Público	Precio Privado (UF)	Precio Privado (\$)	Fuente Precio Privado
FZP317	MLE180101330_ Consulta servicio urgencia medico especialista	0,528	14.340	MLE 2018	0,627	17.016	Precios GES Específicos
FIN001	Amoxicilina	0,001	34	Mercado Público (incl. Cenabast)	0,002	65	IMS 2017
FIN003	Amoxicilina-clavulanico	0,011	293	Mercado Público (incl. Cenabast)	0,015	394	Mercado Público (sin Cenabast)
FNA005	Ipatropio bromuro	0,073	1.981	Mercado Público (incl. Cenabast)	0,090	2.434	Mercado Público (sin Cenabast)
FYA997	Mascarilla p/oxígeno s/dosificador adulto c/tubo conexión o2	0,022	608	Mercado Público (m)	0,042	1.149	Mercado Público (m)
FNB903	Oxígeno	0,025	685	Mercado Público (m)	0,029	775	Mercado Público (m)
FNB903	Oxígeno	0,025	685	Mercado Público (m)	0,029	775	Mercado Público (m)
FZP320	MAI180403007 _ Tac senos paranasales	2,180	59.200	MAI 2018	3,513	95.401	Precios GES Específicos
FZZ143	MLE181707011+1707020 _ Volúmenes y capacidades pulmonares	0,989	26.850	MLE 2018	1,686	45.784	Precios GES Específicos
FZP318	MLE181301003 _ Laringoscopia directa	0,489	13.290	MLE 2018	1,008	27.375	Precios GES Específicos
FZZ141	MAI180305028 _ Ige total	0,162	4.410	MAI 2018	0,187	5.079	Precios GES Específicos
FZZ140	MAI180301063 _ Recuento absoluto eosinofilos en sangre	0,028	750	MAI 2018	0,039	1.069	Maestro Prestaciones
FZZ670	MAI181801001 _ Endoscopia digestiva alta	1,403	38.100	MAI 2018	2,410	65.462	Precios GES Específicos
FZZ142	Cuntif igg iga igm	0,425	11.550	MAI 2018	0,557	15.138	Precios GES Específicos
FZP321	MAI184306005 _ Seguimiento flujométrico laboral	0,789	21.420	MAI 2018	1,175	31.918	MAI 2018

Código	Glosa	Precio Público (Uf)	Precio Público (\$)	Fuente Precio Público	Precio Privado (Uf)	Precio Privado (\$)	Fuente Precio Privado
FNB006	Anticuerpo monoclonal anti ige	14,195	385.521	Mercado Público (m)	14,764	400.973	IMS 2017
FNB007	Anticuerpo monoclonal anti il-5	25,926	704.111	Mercado Público (m)	29,338	796.793	Mercado Público (m)
FHC008	Pednisona	0,001	29	Mercado Público (incl. Cenabast)	0,004	117	IMS 2017
FNA012	Teofilina anh	0,016	425	Mercado Público (m)	0,028	770	Cotización Externa
FNB004	Lama	1,173	31.854	Mercado Público (m)	1,440	39.117	IMS 2017
FZZ140	MAI180301063_Reuento absoluto eosinfilos en sangre	0,028	750	MAI 2018	0,039	1.069	Maestro Prestaciones
0501135	Pet scan	22,283	605.180	MLE 2018	25,567	694.364	Precios GES Específicos
0101209	Consulta médica de especialidad en neurología adultos	0,473	12.840	MLE 2018	0,627	17.024	Precios GES Específicos
FOE005	Agonistas dopaminergicos pramipexol estándar	0,001	36	Mercado Público (incl. Cenabast)	0,006	166	Mercado Público (sin Cenabast)
FOE006	Agonistas dopaminergicos pramipexol estándar	0,003	75	Mercado Público (incl. Cenabast)	0,003	92	Mercado Público (sin Cenabast)
FOE008	Agonistas dopaminergicos pramipexol retard	0,000	13	Mercado Público (m)	0,001	14	Mercado Público (m)
FOE009	Agonistas dopaminergicos pramipexol retard	0,024	641	Mercado Público (m)	0,027	725	Mercado Público (m)
FOE010	Agonistas dopaminergicos pramipexol retard	0,033	900	Mercado Público (m)	0,038	1.018	Mercado Público (m)
FOE011	Agonistas dopaminergicos ropinirol	0,040	1.085	Mercado Público (m)	0,048	1.309	IMS 2017
FOE012	Agonistas dopaminergicos ropinirol	0,043	1.173	Mercado Público (m)	0,052	1.413	IMS 2017

Código	Glosa	Precio Público (Uf)	Precio Público (\$)	Fuente Precio Público	Precio Privado (Uf)	Precio Privado (\$)	Fuente Precio Privado
FOE013	Agonistas dopaminergicos rotigotina	0,077	2.091	Mercado Público (m)	0,087	2.366	IMS 2017
FOE014	Agonistas dopaminergicos rotigotina	0,008	206	Mercado Público (m)	0,111	3.014	IMS 2017
FOE015	Agonistas dopaminergicos rotigotina	0,109	2.968	IMS 2017	0,135	3.661	IMS 2017
FOE003	L-dopa + benserazida	0,004	104	Mercado Público (incl. Cenabast)	0,009	235	Mercado Público (sin Cenabast)
FOE016	Inhibidores de la mao selegilina	0,012	334	IMS 2017	0,015	412	IMS 2017
FOE017	Inhibidores de la mao selegilina	0,032	858	Mercado Público (m)	0,036	971	Mercado Público (m)
FOE018	Inhibidores de la mao rasagilina	0,012	327	Mercado Público (m)	0,015	420	IMS 2017
FOE011	Ropinirol	0,040	1.085	Mercado Público (m)	0,048	1.309	IMS 2017
FOE012	Ropinirol	0,043	1.173	Mercado Público (m)	0,052	1.413	IMS 2017
FOE003	Levodopa-benserazida	0,004	104	Mercado Público (incl. Cenabast)	0,009	235	Mercado Público (sin Cenabast)
FOE004	Levodopa-carbidopa	0,003	70	Mercado Público (incl. Cenabast)	0,007	181	Mercado Público (sin Cenabast)
FOF010	Quetiapina	0,001	22	Mercado Público (incl. Cenabast)	0,007	194	IMS 2017
FOF009	Quetiapina	0,002	48	Mercado Público (incl. Cenabast)	0,009	240	IMS 2017
FOE016	Inhibidores de la mao selegilina	0,012	334	IMS 2017	0,015	412	IMS 2017
FOE017	Inhibidores de la mao selegilina	0,032	858	Mercado Público (m)	0,036	971	Mercado Público (m)

Código	Glosa	Precio Público (Uf)	Precio Público (\$)	Fuente Precio Público	Precio Privado (Uf)	Precio Privado (\$)	Fuente Precio Privado
FOE018	Inhibidores de la mao rasagilina	0,012	327	Mercado Público (m)	0,015	420	IMS 2017
0401070	Radiografía de tórax frontal y lateral	0,568	15.430	MAI 2018	0,789	21.434	Precios GES Específicos
0305031	Proteína c reactiva por técnicas automatizadas	0,189	5.140	MAI 2018	0,336	9.133	Precios GES Específicos
0403001	Tomografía computarizada de cráneo encefálica	1,953	53.050	MAI 2018	3,288	89.304	Precios GES Específicos
0301045	Hemograma (incluye recuentos de leucocitos y eritrocitos, hemoglobina, hematocrito, fórmula leucocitaria, características de los elementos figurados y velocidad de eritrocitos)	0,093	2.530	MAI 2018	0,136	3.691	Precios GES Específicos
FZZ512	MLE181301003_Videofluoroscopia	0,489	13.290	MLE 2018	1,008	27.375	Precios GES Específicos
FOF053	Clozapina	0,007	183	Mercado Público (m)	0,017	460	IMS 2017
FOF004	Clozapina	0,005	130	Mercado Público (incl. Cenabast)	0,009	239	Mercado Público (sin Cenabast)
FOE019	Amantadina	0,000	10	Mercado Público (m)	0,007	185	IMS 2017
FZP950	MLE180101009_Consultoria de neurólogo	0,406	11.020	MLE 2018	1,372	37.253	Precios GES Específicos
1103045	Implantación de estimuladores intracranianos	16,680	453.010	MAI 2018	35,179	955.431	Maestro Prestaciones
FYA519	Insumos de anestesia y pabellon	5,836	158.512	Mercado Público (m)	11,032	299.623	Mercado Público (m)
FYA940	Generador - dispositivo (kit completo de neuroestimulador recargable)	652,615	17.724.210	Mercado Público (m)	1.233,589	33.502.751	Mercado Público (m)
FZP529	MLE180601029_Educación kinesiólogo y/o terapeuta ocupacional	0,166	4.520	MLE 2018	0,653	17.732	Precios GES Específicos
FZP301	MAI180903002_Evaluación por psicólogo clínico	0,113	3.060	MAI 2018	0,697	18.928	Precios GES Específicos

Código	Glosa	Precio Público (Uf)	Precio Público (\$)	Fuente Precio Público	Precio Privado (Uf)	Precio Privado (\$)	Fuente Precio Privado
0102007	Terapeuta ocupacional	0,046	1.250	MAI 2018	0,776	21.063	Precios GES Específicos
FZZ605	elispot o cuantiferon de tuberculosis	3,499	95.037	DESAL, Ministerio de Salud	7,216	195.979	DESAL, Ministerio de Salud
0401044	Columna cervical funcional adicional (2 exp.)	0,310	8.420	MAI 2018	0,383	10.397	Maestro Prestaciones
0405004	Articulaciones témporo maxilar	5,653	153.530	MAI 2018	6,315	171.507	Precios GES Específicos
FLG003	Acido Folico	0,000	10	Mercado Público (incl. Cenabast)	0,003	90	IMS 2017
FLA003	Calcio 500 mg y Vitamina D 400 mg capsula	0,001	33	Mercado Público (incl. Cenabast)	0,006	155	IMS 2017
FID003	Ciclosporina	0,034	935	Mercado Público (incl. Cenabast)	0,044	1.182	IMS 2017
FAA004	Diclofenaco Sodico	0,001	38	Mercado Público (incl. Cenabast)	0,001	26	Mercado Público (sin Cenabast)
FXB051	Férula Cock Up	0,043	1.176	Mercado Público (m)	0,057	1.539	Mercado Público (m)
FJB002	Hidroxicloroquina	0,003	80	Mercado Público (incl. Cenabast)	0,004	104	Mercado Público (sin Cenabast)
FAA007	Ibuprofeno	0,016	440	Mercado Público (incl. Cenabast)	0,026	709	IMS 2017
FAA008	Ibuprofeno	0,001	15	Mercado Público (incl. Cenabast)	0,001	28	IMS 2017

Código	Glosa	Precio Público (Uf)	Precio Público (\$)	Fuente Precio Público	Precio Privado (Uf)	Precio Privado (\$)	Fuente Precio Privado
FJC036	Inmunoglobulina humana 10%	1,450	39.390	Mercado Público (m)	1,641	44.575	Mercado Público (m)
FAA015	Meloxicam	0,001	26	Mercado Público (incl. Cenabast)	0,001	29	Mercado Público (sin Cenabast)
FHC005	Metilprednisolona CM	0,023	615	Mercado Público (incl. Cenabast)	0,026	696	Mercado Público (sin Cenabast)
FHC007	Metilprednisolona FA AL 1%	0,163	4.439	Mercado Público (incl. Cenabast)	0,385	10.452	Mercado Público (sin Cenabast)
FCA023	Metotrexato CM	0,004	119	Cotización MINSAL	0,005	143	IMS 2017
FCA024	Metotrexato FA	0,100	2.725	Mercado Público (incl. Cenabast)	0,153	4.164	IMS 2017
FAA018	Naproxeno	0,002	68	Mercado Público (incl. Cenabast)	0,004	105	IMS 2017
FAA032	Naproxeno	0,170	4.625	Mercado Público (incl. Cenabast)	0,193	5.234	Mercado Público (sin Cenabast)
FZZ623	MAI180302035 _Niveles plasmáticos de ciclosporina	0,173	4.710	MAI 2018	0,925	25.135	Precios GES Específicos
FGE011	Omeprazol	0,017	464	Mercado Público (incl. Cenabast)	0,019	525	Mercado Público (sin Cenabast)
FGE004	Omeprazol	0,001	16	Mercado Público (incl. Cenabast)	0,001	21	IMS 2017
FXA508	Ortesis tobillo-pie	5,283	143.485	Mercado Público (m)	6,913	187.746	Mercado Público (m)

Código	Glosa	Precio Público (Uf)	Precio Público (\$)	Fuente Precio Público	Precio Privado (Uf)	Precio Privado (\$)	Fuente Precio Privado
FXA549	Palmeta reposo	0,043	1.176	Mercado Público (m)	0,057	1.539	Mercado Público (m)
FHC010	Prednisona CM	0,000	11	Mercado Público (incl. Cenabast)	0,001	25	IMS 2017
FHC009	Prednisona JB	0,041	1.121	Mercado Público (incl. Cenabast)	0,186	5.044	IMS 2017
FZP615	MAI180405016 _Resonancia nuclear magnetica Columna	10,727	291.340	MAI 2018	9,312	252.903	Precios GES Especificos
FZP951	MAI180405030 _Resonancia nuclear magnetica Sacroiliaca (cadera)	4,887	132.730	MAI 2018	7,282	197.781	MLE 2018
FGD001	Sulfasalazina EN (recubierta)	0,002	65	Mercado Público (incl. Cenabast)	0,004	113	Mercado Público (sin Cenabast)
FJB029	Abatacept	11,232	305.036	Mercado Público (m)	12,710	345.188	Mercado Público (m)
FJB006	Adalidumab	15,073	409.352	Mercado Público (incl. Cenabast)	17,057	463.235	Mercado Público (sin Cenabast)
FJB001	Etanercept	2,968	80.595	Mercado Público (incl. Cenabast)	3,459	93.940	Mercado Público (sin Cenabast)
FAA008	Ibuprofeno	0,001	15	Mercado Público (incl. Cenabast)	0,001	28	IMS 2017
FJB031	Secukinumab	12,589	341.913	Mercado Público (m)	12,657	343.760	IMS 2017
FJC036	Inmunoglobulina humana 10%	1,450	39.390	Mercado Público (m)	1,641	44.575	Mercado Público (m)
FAA015	Meloxicam	0,001	26	Mercado Público (incl. Cenabast)	0,001	29	Mercado Público (sin Cenabast)

Código	Glosa	Precio Público (Uf)	Precio Público (\$)	Fuente Precio Público	Precio Privado (Uf)	Precio Privado (\$)	Fuente Precio Privado
FHC007	Metilprednisolona FA	0,163	4.439	Mercado Público (incl. Cenabast)	0,385	10.452	Mercado Público (sin Cenabast)
FCA024	Metotrexato FA	0,100	2.725	Mercado Público (incl. Cenabast)	0,153	4.164	IMS 2017
FAA017	Naproxeno	0,002	49	Mercado Público (incl. Cenabast)	0,002	55	Mercado Público (sin Cenabast)
FHC010	Prednisona CM	0,000	11	Mercado Público (incl. Cenabast)	0,001	25	IMS 2017
FJD026	Golimumab	12,736	345.900	Mercado Público (m)	24,654	669.565	IMS 2017
FIB011	Tocilizumab	9,913	269.222	Mercado Público (incl. Cenabast)	11,218	304.659	Mercado Público (sin Cenabast)
2101001	Infiltración local medicamentos (bursas, tendones, yuxtaarticulares y/o intraarticulares), y/o punción evacuadora c/s toma de muestra (en interfalángicas comprende hasta dos por sesión)	0,219	5.940	MLE 2018	1,296	35.191	Precios GES Específicos
FHC044	Hexacetona de triamcinolona	0,413	11.226	Mercado Público (m)	0,599	16.258	IMS 2017
FZP952	MAI180404010__Ecotomografía renal	0,539	14.640	MAI 2018	0,814	22.120	Precios GES Específicos
0302032	Electrolitos plasmáticos (sodio, potasio, cloro) c/u	0,038	1.040	MAI 2018	0,067	1.812	Precios GES Específicos
FKB001	Estatinas: atorvastatina	0,001	18	Mercado Público (incl. Cenabast)	0,002	43	IMS 2017
FKB004	Estatinas : simvastatina	0,030	810	Mercado Público (m)	0,034	916	Mercado Público (m)

Código	Glosa	Precio Público (Uf)	Precio Público (\$)	Fuente Precio Público	Precio Privado (Uf)	Precio Privado (\$)	Fuente Precio Privado
FDF003	Diurético: furosemida	0,000	10	Mercado Público (incl. Cenabast)	0,001	34	IMS 2017
FDE006	Ieca: enalapril	0,000	10	Mercado Público (incl. Cenabast)	0,000	13	Mercado Público (sin Cenabast)
FDE008	Ara ii: losartán	0,000	10	Mercado Público (incl. Cenabast)	0,000	13	Mercado Público (sin Cenabast)
FAB002	Alopurinol	0,001	16	Mercado Público (incl. Cenabast)	0,002	48	IMS 2017
FAB003	Febuxostat	0,011	286	Mercado Público (m)	0,011	310	IMS 2017
FDC006	Bloqueador canales de calcio: diltiazem	0,004	109	Mercado Público (m)	0,008	212	IMS 2017
FZZ701	MAI180309028_Proteinuria cuantitativa	0,052	1.420	MAI 2018	0,062	1.685	Precios GES Específicos
FKB001	Estatinas	0,001	18	Mercado Público (incl. Cenabast)	0,002	43	IMS 2017
FKB004	Estatinas	0,030	810	Mercado Público (m)	0,034	916	Mercado Público (m)
FLE900	Bicarbonato de sodio	0,003	91	Mercado Público (m)	0,004	103	Mercado Público (m)
0404016	Ecotomografía vascular periférica, articular o de partes blandas	0,539	14.640	MAI 2018	0,756	20.536	Precios GES Específicos
2301029	Correas de pavlik o cojín de abducción	0,213	5.780	MLE 2018	0,307	8.344	Precios GES Específicos
FYA110	Tratamiento ortopedico complementario (bota de yeso con yugo y ferula de abducción)	11,962	324.865	EVC 2015 + AD02 (FONASA)	11,962	324.865	EVC 2015 + AD02 (ISAPRE)

Código	Glosa	Precio Público (Uf)	Precio Público (\$)	Fuente Precio Público	Precio Privado (Uf)	Precio Privado (\$)	Fuente Precio Privado
2701005	Exodoncia simple diente permanente	0,166	4.520	MAI 2018	0,704	19.126	Precios GES Específicos
2701003	Destartraje y pulido coronario	0,286	7.760	MAI 2018	0,351	9.544	Precios GES Específicos
FYA050	Fluoruro de sodio 0,05%	0,052	1.414	Mercado Público (incl. Cenabast)	0,098	2.673	Mercado Público (sin Cenabast)
FEA004	Clorhexidina, colutorios 0,12%	0,274	7.428	EVC 2015 + AD02 (FONASA)	0,274	7.428	EVC 2015 + AD02 (ISAPRE)
FZP016	MAI182701003 _Desinfección bucal total	0,286	7.760	MAI 2018	0,351	9.544	Precios GES Específicos
FAA020	Paracetamol	0,001	14	Mercado Público (incl. Cenabast)	0,001	14	IMS 2017
FYA076	Kit salud oral binomio madre e hijo(a)	0,237	6.450	Mercado Público (m)	0,449	12.191	Mercado Público (m)
FII005	Metronidazol	0,001	30	Mercado Público (m)	0,001	34	Mercado Público (m)
FIN001	Amoxicitina	0,001	34	Mercado Público (incl. Cenabast)	0,002	65	IMS 2017
FIG001	Clindamicina	0,064	1.729	Mercado Público (incl. Cenabast)	0,185	5.026	IMS 2017
FIH010	Eritromicina	0,003	83	Mercado Público (incl. Cenabast)	0,006	154	IMS 2017
FZP638	MAI182702001 _Consulta especialidad (endodoncia)	0,465	12.640	MAI 2018	0,694	18.835	MAI 2018
2702022	Endodoncia multirradicular	2,618	71.100	MAI 2018	4,878	132.484	EVC 2015 + AD02 (ISAPRE)
2702023	Endodoncia birradicular	1,914	51.970	MAI 2018	1,820	49.416	Maestro Prestaciones

Código	Glosa	Precio Público (Uf)	Precio Público (\$)	Fuente Precio Público	Precio Privado (Uf)	Precio Privado (\$)	Fuente Precio Privado
FZP638	MAI182702001_Consulta especialidad (rehabilitación)	0,465	12.640	MAI 2018	0,694	18.835	MAI 2018
0302077	Vitamina b12, absorción de (co 57 o similar)	0,221	5.990	MAI 2018	0,182	4.953	Precios GES Específicos
FZZ684	MAI180302078_25 oh vitamina d total (colecalfiferol)	0,439	11.930	MAI 2018	0,821	22.290	Precios GES Específicos
0305084	Anticuerpos anticardiolipinas por elisa (isotipos g-m-a), c/u.	0,373	10.120	MLE 2018	0,600	16.287	Precios GES Específicos
0308020	Bandas oligoclonales (incluye electroforesis de l.c.r., suero e inmunofijación)	0,653	17.740	MAI 2018	1,133	30.762	Precios GES Específicos
FEE900	Gadolinio	0,370	10.035	Mercado Público (m)	0,418	11.356	Mercado Público (m)
1201001	& campimetría de proyección, c/ojo (proc.aut.)	0,176	4.780	MLE 2018	0,260	7.052	Precios GES Específicos
FZP974	MAI180903001_Consulta psiquiatra	0,287	7.800	MAI 2018	1,091	29.634	Precios GES Específicos
FZZ700	MAI180302045_Transaminasas ggt	0,069	1.870	MAI 2018	0,162	4.401	Precios GES Específicos
FZP987	MAI180203001_Día cama	1,374	37.310	MAI 2018	5,029	136.590	Precios GES Específicos
FJD015	Fingolimod	0,633	17.203	Cotización MINSAL	0,717	19.467	Cotización MINSAL
FID013	Natalizumab	60,610	1.646.096	Mercado Público (incl. Cenabast)	68,588	1.862.772	Mercado Público (sin Cenabast)
FZZ702	MAI180306069_lgg varicela zoster	0,172	4.670	MAI 2018	0,298	8.098	Precios GES Específicos
1701001	Ecg	0,203	5.520	MAI 2018	0,358	9.714	Precios GES Específicos
FZZ605	Quantiferón tbc	3,499	95.037	DESAL, Ministerio de Salud	7,216	195.979	DESAL, Ministerio de Salud

Código	Glosa	Precio Público (Uf)	Precio Público (\$)	Fuente Precio Público	Precio Privado (Uf)	Precio Privado (\$)	Fuente Precio Privado
FAA063	Aines: ibuprofeno	0,001	29	Mercado Público (m)	0,001	33	IMS 2017
FAA066	Aines: naproxeno	0,003	81	Mercado Público (m)	0,004	121	IMS 2017
FJC027	Inmunomoduladores	5,927	160.965	Mercado Público (incl. Cenabast)	7,797	211.754	Mercado Público (sin Cenabast)
FJC503	Inmunomoduladores	6,911	187.688	Mercado Público (m)	7,820	212.393	Mercado Público (m)
FJF002	Inmunomoduladores	0,983	26.690	Cotización MINSAL	1,112	30.203	Cotización MINSAL
FJC030	Inmunomoduladores	0,626	16.998	Mercado Público (incl. Cenabast)	0,708	19.235	Mercado Público (sin Cenabast)
FJC029	Inmunomoduladores	3,084	83.762	Mercado Público (incl. Cenabast)	3,490	94.787	Mercado Público (sin Cenabast)
FJC037	Inmunomoduladores	138,275	3.755.391	Cotización MINSAL	156,477	4.249.713	Cotización MINSAL
FOG002	Modafinilo	0,012	317	Mercado Público (incl. Cenabast)	0,013	359	Mercado Público (sin Cenabast)
FBC005	Baclofeno	0,003	88	Mercado Público (incl. Cenabast)	0,010	282	Mercado Público (sin Cenabast)
FQC001	Oxibutina	0,001	38	Mercado Público (incl. Cenabast)	0,002	43	Mercado Público (sin Cenabast)
FOL001	Fampyra (4 aminopiridyna-fampridina)	0,103	2.803	IMS 2017	0,127	3.457	IMS 2017
FXA136	Bastón simple de 1 apoyo	0,373	10.140	EVC 2015 + AD02 (FONASA)	0,400	10.866	EVC 2015 + AD02 (ISAPRE)

Código	Glosa	Precio Público (Uf)	Precio Público (\$)	Fuente Precio Público	Precio Privado (Uf)	Precio Privado (\$)	Fuente Precio Privado
FXA137	Andador con 2 ruedas y asiento plegable	1,631	44.295	Cotizaciones Minsal AATT	2,134	57.959	Cotizaciones Minsal AATT
FXA139	Andador sin ruedas plegable	1,649	44.785	Cotizaciones Minsal AATT	2,158	58.600	Cotizaciones Minsal AATT
FXA133	Cojin antiescara viscoelástico	1,712	46.498	Cotizaciones Minsal AATT	2,240	60.841	Cotizaciones Minsal AATT
FXA508	Ortesis tobillo pie	5,283	143.485	Mercado Público (m)	6,913	187.746	Mercado Público (m)
FHC006	Metilprednisolona	0,606	16.471	Mercado Público (incl. Cenabast)	1,309	35.546	Mercado Público (sin Cenabast)
0306075	Virus hepatitis b, anticuerpo del antígeno e del	0,200	5.440	MAI 2018	0,465	12.634	Precios GES Específicos
0306078	Virus hepatitis b, antígeno e del (hbeag)	0,200	5.440	MAI 2018	0,501	13.597	Precios GES Específicos
0306080	Virus hepatitis b, anticore igm del (anti hbc igm)	0,227	6.160	MAI 2018	0,514	13.953	Precios GES Específicos
1801016	Punción biopsia transperitoneal de órganos abdominales c/u	0,602	16.350	MLE 2018	0,515	13.978	Precios GES Específicos
FZZ601	Carga viral vhb	3,686	100.108	DESAL, Ministerio de Salud	7,601	206.436	DESAL, Ministerio de Salud
FJE004	Vacuna hepatitis a	0,358	9.721	Mercado Público (incl. Cenabast)	0,514	13.953	IMS 2017
FZZ044	MAI180306074_Virus hepatitis a, ig g	0,238	6.460	MAI 2018	0,314	8.530	Precios GES Específicos
FZZ133	MAI180404003+0404016_Elastografía	1,314	35.690	MAI 2018	1,889	51.309	Precios GES Específicos
0306061	Test de elisa vih	0,166	4.500	MAI 2018	0,239	6.502	Precios GES Específicos
FIL501	Entecavir	0,380	10.311	Mercado Público (m)	0,347	9.419	IMS 2017

Código	Glosa	Precio Público (Uf)	Precio Público (\$)	Fuente Precio Público	Precio Privado (Uf)	Precio Privado (\$)	Fuente Precio Privado
FIL007	Entecavir	0,359	9.763	Mercado Público (incl. Cenabast)	0,339	9.206	IMS 2017
FIR035	Tenofovir	0,089	2.412	Compras Cenabast VIH	0,464	12.595	IMS 2017
FIR020	Lamivudina	1,225	33.258	Compras Cenabast VIH	1,419	38.530	Mercado Público (sin Cenabast)
FIR035	Tenofovir	0,089	24.12	Compras Cenabast VIH	0,464	12.595	IMS 2017
FIE501	Vacuna anti hepatitis b	0,178	4.846	Mercado Público (m)	0,202	5.483	Mercado Público (m)
FJC501	Inmunoglobulina específica para hepatitis b	16,631	451.687	Mercado Público (m)	18,821	511.143	Mercado Público (m)
0302060	Proteínas totales o albumina (proc. aut.) c/u	0,045	1.210	MAI 2018	0,065	1.769	Precios GES Específicos
FZZ137	MLE181801016_Biopsia hepática por punción	0,602	16.350	MLE 2018	0,515	13.978	Precios GES Específicos
FZZ130	Carga viral VHC	4,506	122.370	DESAL, Ministerio de Salud	4,674	126.931	DESAL, Ministerio de Salud
FZZ134	Genotipo VHC	6,732	182.826	DESAL, Ministerio de Salud	13,882	377.012	DESAL, Ministerio de Salud
0306061	Test de elisa paraVIH	0,166	4.500	MAI 2018	0,239	6.502	Precios GES Específicos
FIL003	Ribavirina	0,061	1.643	Cotizaciones Minsal VIH-VHC	0,068	1.859	Cotizaciones Minsal VIH-VHC
FIL013	Sofosbuvir / ledipasvir	2,178	59.153	Cotizaciones Minsal VIH-VHC	2,465	66.939	Cotizaciones Minsal VIH-VHC

Código	Glosa	Precio Público (Uf)	Precio Público (\$)	Fuente Precio Público	Precio Privado (Uf)	Precio Privado (\$)	Fuente Precio Privado
FIL502	Sofosbuvir + daclatasvir	2,523	68.520	Cotizaciones Minsal VIH-VHC	2,855	77.540	Cotizaciones Minsal VIH-VHC
FIL505	Sofosbuvir+velpatasvir	1,371	37.245	Cotizaciones Minsal VIH-VHC	1,552	42.147	Cotizaciones Minsal VIH-VHC
FIL015	Asunaprevir	0,067	1.821	Cotizaciones Minsal VIH-VHC	0,076	2.061	Cotizaciones Minsal VIH-VHC
FIC023	Daclatasvir	0,950	25.799	Cotizaciones Minsal VIH-VHC	1,075	29.195	Cotizaciones Minsal VIH-VHC
FIR076	paritaprevir/ritonavir/ombistavir + dasabuvir	1,695	46.034	IMS 2017	1,695	46.034	IMS 2017
FIL014	Sofosbuvir	1,573	42.722	Cotizaciones Minsal VIH-VHC	1,780	48.345	Cotizaciones Minsal VIH-VHC
FIL505	Sofosbuvir+ veltapasvir	1,371	37.245	Cotizaciones Minsal VIH-VHC	1,552	42.147	Cotizaciones Minsal VIH-VHC
FIL503	Glecaprevir+ Pibretasvir	1,285	34.889	Cotizaciones Minsal VIH-VHC	1,454	39.482	Cotizaciones Minsal VIH-VHC
FIL504	Elbasvir /Grazoprevir	0,657	17.843	Cotización MINSAL	0,743	20.192	Cotización MINSAL
FZZ649	MAI180308004_ Test inmunológico de deposiciones	0,035	960	MAI 2018	0,049	1.334	Precios GES Específicos
1803026	Pólipo rectal, trat. Quir por vía anal	5,198	141.160	MAI 2018	4,257	115.602	Precios GES Específicos
FYA049	Laxante evacuante intestinal (fleet fosfosoda)	0,073	1.972	Mercado Público (incl. Cenabast)	0,137	3.728	Mercado Público (sin Cenabast)
0305009	Antígeno carcinoembrionario (CEA)	0,217	5.880	MAI 2018	0,355	9.640	Precios GES Específicos

Código	Glosa	Precio Público (Uf)	Precio Público (\$)	Fuente Precio Público	Precio Privado (Uf)	Precio Privado (\$)	Fuente Precio Privado
0305170	Antígeno Ca 125, Ca 15-3 y Ca 19-9, c/u	0,287	7.790	MAI 2018	0,405	11.001	Precios GES Específicos
1803004	Biopsia quirúrgica rectal (proc. aut.)	1,596	43.340	MAI 2018	3,662	99.443	Maestro Prestaciones
FYA049	Laxante evacuante intestinal	0,073	1.972	Mercado Público (incl. Cenabast)	0,137	3.728	Mercado Público (sin Cenabast)
0405012	Abdomen y Pelvis	8,940	242.800	MAI 2018	10,887	295.681	Precios GES Específicos
1801041	Punción evacuadora de líquido ascítico, con colocación de expansores de plasma, c/s toma de muestra, c/s inyección de medicamentos (no incluye el valor de los expansores ni otros medicamentos).	0,573	15.560	MLE 2018	12,784	347.200	Precios GES Específicos
FZZ650	Determinación de mutaciones Kras	18,243	495.464	DESAL, Ministerio de Salud	37,620	1.021.713	DESAL, Ministerio de Salud
FYA232	Laxante evacuante intestinal	0,068	1.854	Mercado Público (incl. Cenabast)	0,129	3.504	Mercado Público (sin Cenabast)
0702005	Prueba de compatibilidad por unidad de glóbulos rojos (proc.aut.)	0,059	1.600	MAI 2018	0,151	4.097	Precios GES Específicos
0801005	ESTUDIO HISTOPATOLÓGICO CON TÉCNICAS HISTOQUÍMICAS ESPECIALES	0,605	16.430	MAI 2018	1,303	35.390	Precios GES Específicos
FZP632	MAI181802067 – Colectomía parcial o hemicolectomía laparoscópica	14,887	404.300	MAI 2018	13,026	353.772	Precios GES Específicos
1803034	Resección anterior de recto	13,316	361.640	MAI 2018	11,699	317.740	Precios GES Específicos
1802068	Colectomía total abdominal	18,310	497.270	MAI 2018	10,493	284.984	Precios GES Específicos
1803032	Resección abomino-perineal de ano y recto (2 equipos)	16,392	445.190	MAI 2018	19,019	516.544	Precios GES Específicos
1803035	RESECCION PERINEAL DE ANO Y RECTO	10,851	294.690	MAI 2018	11,659	316.640	Maestro Prestaciones

Código	Glosa	Precio Público (Uf)	Precio Público (\$)	Fuente Precio Público	Precio Privado (Uf)	Precio Privado (\$)	Fuente Precio Privado
1802060	ILEOSTOMIA TERMINAL O EN ASA (PROC. AUT.)	7,599	206.370	MAI 2018	13,771	374.001	Maestro Prestaciones
1802054	CIERRE DE COLOSTOMIA (PROC. AUT.)	6,529	177.330	MAI 2018	4,928	133.851	Precios GES Específicos
1802055	COLOSTOMIA (PROC. AUT.)	6,922	187.990	MAI 2018	13,391	363.687	Maestro Prestaciones
1803033	Resección abomino-perineal de ano y recto ampliada (2 equipos) (incluye genitales femeninos)	19,037	517.010	MAI 2018	22,668	615.632	Maestro Prestaciones
1802069	DESCENSO DE COLON C/CONSERVACION DEL ESF INTER, INCLUYE RESECCION DE COLON	17,919	486.670	MAI 2018	9,427	256.016	Precios GES Específicos
2003013	EXANTERACION PELVIANA ANTERIOR Y/O POSTERIOR	27,826	755.720	MAI 2018	69,350	1.883.468	Maestro Prestaciones
1803029	PANPROCTOCLECTOMIA (2 EQUIPOS)	22,964	623.680	MAI 2018	55,409	1.504.846	Maestro Prestaciones
1802008	Peritoneal (parietal)	6,529	177.330	MAI 2018	4,736	128.617	Precios GES Específicos
1802041	Lobectomía hepática (proc. aut.)	20,999	570.310	MAI 2018	22,368	607.497	Precios GES Específicos
FYA204	Insumos cirugía laparoscópica	24,857	675.075	EVC 2015 + AD02 (FONASA)	24,857	675.075	EVC 2015 + AD02 (ISAPRE)
FYA188	Sistema de sellado de vasos	12,936	351.334	Mercado Público (m)	24,453	664.101	Mercado Público (m)
FYA225	sutura mecánica lineal cortante	9,715	263.860	Mercado Público (m)	18,364	498.755	Mercado Público (m)
FYA224	sutura mecánica circular y lineal cortante	5,920	160.793	Mercado Público (m)	11,191	303.935	Mercado Público (m)
FYA623	puerto de acceso laparoscópico transanal	1,924	52.252	Mercado Público (m)	3,637	98.767	Mercado Público (m)
FYA624	separador canal anal	0,031	846	Mercado Público (m)	0,059	1.600	Mercado Público (m)

Código	Glosa	Precio Público (Uf)	Precio Público (\$)	Fuente Precio Público	Precio Privado (Uf)	Precio Privado (\$)	Fuente Precio Privado
FAA011	Ketoprofeno	0,012	338	Mercado Público (incl. Cenabast)	0,020	554	IMS 2017
FDD035	Heparina bajo peso molecular	0,133	3.612	Mercado Público (m)	0,151	4.088	Mercado Público (m)
FAC003	Morfina	0,005	134	Mercado Público (incl. Cenabast)	0,084	2.292	IMS 2017
FYA124	Medias antiembólicas	0,149	4.045	Mercado Público (incl. Cenabast)	0,282	7.647	Mercado Público (sin Cenabast)
FYA023	Bolsas de colostomía	0,051	1.384	Mercado Público (m)	0,096	2.617	Mercado Público (m)
FYA133	Placas de colostomía	0,109	2.954	Mercado Público (m)	0,206	5.584	Mercado Público (m)
1802054	Cierre de colostomía (proc. aut.)	6,529	177.330	MAI 2018	4,928	133.851	Precios GES Específicos
1802073	Reconstitución tránsito post operación de Hartmann o sim.	14,887	404.300	MAI 2018	11,015	299.151	Precios GES Específicos
1802058	ENTERO-ENTEROANASTOMOSIS O ENTEROCOLOANASTOMOSIS (PROC. AUT.)	8,047	218.540	MAI 2018	18,665	506.923	Maestro Prestaciones
FAA043	AINES	0,012	325	Mercado Público (m)	0,014	368	Mercado Público (m)
FDD035	Heparina bajo peso molecular	0,133	3.612	Mercado Público (m)	0,151	4.088	Mercado Público (m)
FII001	Metronidazol	0,011	306	Mercado Público (incl. Cenabast)	0,010	271	Mercado Público (sin Cenabast)
FCA017	5 - Fluorouracilo	0,080	2.184	Mercado Público (incl. Cenabast)	0,192	5.204	IMS 2017

Código	Glosa	Precio Público (Uf)	Precio Público (\$)	Fuente Precio Público	Precio Privado (Uf)	Precio Privado (\$)	Fuente Precio Privado
FAA030	AINES	0,002	57	Mercado Público (incl. Cenabast)	0,003	68	IMS 2017
FGB001	Antagonista de receptores dopaminérgicos D2	0,001	17	Mercado Público (incl. Cenabast)	0,001	29	IMS 2017
FCA003	Capecitabina	0,084	2.281	Mercado Público (incl. Cenabast)	0,064	1.743	IMS 2017
FYA747	Insumos (preparación, administración con Bomba de infusión continua BIC)	0,859	23337	EVC 2015 + AD02 (FONASA)	1,600	43.463	EVC 2015 + AD02 (ISAPRE)
FGB005	Bloqueador de los receptores 5 - Hidroxitriptamina (5-HT3)	0,011	307	Mercado Público (incl. Cenabast)	0,023	616	Mercado Público (sin Cenabast)
FGA001	Loperamida	0,001	21	Mercado Público (incl. Cenabast)	0,001	36	IMS 2017
FAA012	AINES	0,002	63	Mercado Público (incl. Cenabast)	0,003	70	IMS 2017
FYA259	Gelclair	0,094	2.546	IMS 2017	0,116	3.141	IMS 2017
FCA027	Oxaliplatino	2,525	68.570	Mercado Público (incl. Cenabast)	3,216	87.330	IMS 2017
FYA259	Gelclair	0,094	2.546	IMS 2017	0,116	3.141	IMS 2017
FJA001	Clorfenamina	0,002	68	Mercado Público (incl. Cenabast)	0,008	213	IMS 2017
FIA001	Amikacina	0,009	236	Mercado Público (incl. Cenabast)	0,045	1.231	IMS 2017

Código	Glosa	Precio Público (Uf)	Precio Público (\$)	Fuente Precio Público	Precio Privado (Uf)	Precio Privado (\$)	Fuente Precio Privado
FIE006	Ceftriaxona	0,008	221	Mercado Público (incl. Cenabast)	0,008	225	IMS 2017
FID001	Fluconazol	0,005	130	Mercado Público (incl. Cenabast)	0,017	475	IMS 2017
FCA118	Cetuximab	8,362	227.115	Mercado Público (m)	8,668	235.420	IMS 2017
FCA119	Panitumumab	18,255	495.787	Mercado Público (m)	20,658	561.048	Mercado Público (m)
FCA091	Bevacizumab	13,059	354.657	Mercado Público (m)	12,791	347.387	IMS 2017
FCA080	5 - Fluorouracilo	0,414	11.244	Mercado Público (incl. Cenabast)	0,468	12.724	Mercado Público (sin Cenabast)
FAA012	AINES	0,002	63	Mercado Público (incl. Cenabast)	0,003	70	IMS 2017
FGA003	Loperamida	0,001	18	Mercado Público (m)	0,001	20	Mercado Público (m)
FAA044	AINES	0,004	105	Mercado Público (m)	0,004	119	Mercado Público (m)
0405010	Resonancia magnética de abdomen	5,960	161.870	MAI 2018	5,500	149.374	Precios GES Específicos
FYA146	Catéter con reservorio	4,607	125.120	Mercado Público (m)	8,708	236.505	Mercado Público (m)
FYB030	Extensión bomba de infusión continua	0,114	3.103	Mercado Público (m)	0,216	5.866	Mercado Público (m)
FZP101	MAI180504015 _ Radioterapia (acelerador de electrones)	19,094	518.580	MAI 2018	82,554	2.242.073	Precios GES Específicos
1802050	Esplenectomía total o parcial (proc.autónomo)	9,562	259.700	MAI 2018	24,184	656.807	Maestro Prestaciones

Código	Glosa	Precio Público (Uf)	Precio Público (\$)	Fuente Precio Público	Precio Privado (Uf)	Precio Privado (\$)	Fuente Precio Privado
1802074	Resección de intestino y entero anastomosis (proc. aut.)	9,565	259.780	MAI 2018	23,775	645.694	Maestro Prestaciones
1703040	Lumbo-aórticos	16,525	448.810	MAI 2018	17,978	488.257	Precios GES Específicos
1704025	Pleurodesis por pleurotomía	3,111	84.480	MAI 2018	6,152	167.086	Maestro Prestaciones
1801038	Punción evacuadora de absceso intraabdominales (hepático u otros), c/s toma de muestra, c/s inyección de medicamentos	0,653	17.740	MLE 2018	4,697	127.551	Maestro Prestaciones
1802072	Quieste y/o tumor del mesenterio y/o epiplones, único y/o múltiple, trat. quir.	7,512	204.020	MAI 2018	4,293	116.595	Precios GES Específicos
2003001	Ooforectomía parcial o total, uni o bilateral (proc. aut.)	6,259	170.000	MAI 2018	8,279	224.839	Precios GES Específicos
2003031	Videolaparoscopia ginecológica exploradora (incluye toma de muestras para biopsias, punción de quistes y liberación de adherencias) (proc. aut.)	5,521	149.940	MAI 2018	4,050	109.983	Precios GES Específicos
FDD030	Heparina bajo peso molecular	0,038	1.043	Mercado Público (incl. Cenabast)	0,043	1.158	Mercado Público (sin Cenabast)
FGE008	Inhibidor de la bomba de protones	0,035	952	Mercado Público (incl. Cenabast)	0,069	1.868	Mercado Público (sin Cenabast)
0601017	Ejercicios respiratorios y procedimientos de kinesiterapia torácica (ventilación pulmonar localizada, estimulación de la tos, bloqueos torácicos, vibraciones, percusiones y tapoteos) (proc.aut.)	0,083	2.250	MLE 2018	0,243	6.589	Precios GES Específicos
FCA055	Doxetaxel	1,999	54.278	Mercado Público (incl. Cenabast)	2,262	61.423	Mercado Público (sin Cenabast)
FCA028	Paclitaxel(taxano)	1,850	50.243	Mercado Público (incl. Cenabast)	2,093	56.857	Mercado Público (sin Cenabast)

Código	Glosa	Precio Público (Uf)	Precio Público (\$)	Fuente Precio Público	Precio Privado (Uf)	Precio Privado (\$)	Fuente Precio Privado
FJC003	Factor estimulante de colonias	0,287	7.800	Mercado Público (m)	0,325	8.827	Mercado Público (m)
FGB123	Bloqueadores de los receptores de histamina	0,003	75	Mercado Público (m)	0,003	85	Mercado Público (m)
FCA091	Bevacizumab (antiangiogenico vegf)	13,059	354.657	Mercado Público (m)	12,791	347.387	IMS 2017
FCA055	Docetaxel	1,999	54.278	Mercado Público (incl. Cenabast)	2,262	61.423	Mercado Público (sin Cenabast)
FCA028	Paclitaxel	1,850	50.243	Mercado Público (incl. Cenabast)	2,093	56.857	Mercado Público (sin Cenabast)
FIN018	Cloxacilina	0,007	184	Mercado Público (incl. Cenabast)	0,030	809	IMS 2017
FCA121	Doxo pegilada	7,886	214.162	Mercado Público (m)	8,924	242.352	Mercado Público (m)
FCA122	Topotecán	11,065	300.522	Mercado Público (m)	11,765	319.536	IMS 2017
FZP633	MLE180501135_ Tomografía por emisión de positrones	22,283	605.180	MLE 2018	25,567	694.364	Precios GES Específicos
0301034	Grupos sanguíneos	0,074	2.000	MAI 2018	0,114	3.106	Precios GES Específicos
0302075	Perfil bioquímico completo	0,261	7.100	MAI 2018	0,363	9.847	Precios GES Específicos
0405011	Rm de pelvis	5,960	161.870	MAI 2018	7,182	195.063	Precios GES Específicos
0403013	Torax total (30 cortes 8-10 mm)	2,815	76.440	MAI 2018	4,063	110.357	Precios GES Específicos
0203102	Hospitalizado	1,265	34.350	MAI 2018	1,885	51.185	MAI 2018
0102001	Educación por enfermera	0,046	1.250	MAI 2018	0,405	10.997	Precios GES Específicos

Código	Glosa	Precio Público (Uf)	Precio Público (\$)	Fuente Precio Público	Precio Privado (Uf)	Precio Privado (\$)	Fuente Precio Privado
0102001	Educación por nutricionista	0,046	1.250	MAI 2018	0,405	10.997	Precios GES Específicos
0103003	Educación por asistente social	0,083	2.260	MAI 2018	0,805	21.876	EVC 2015 + AD02 (ISAPRE)
0903001	Consulta por psiquiatra	0,287	7.800	MAI 2018	1,091	29.634	Precios GES Específicos
0102006	Kinesioterapia pélvica	0,050	1.370	MAI 2018	0,379	10.297	Precios GES Específicos
0903002	Consulta por psicólogo clínico	0,113	3.060	MAI 2018	0,697	18.928	Precios GES Específicos
FGB122	Aprepitant	1,816	49.321	Mercado Público (m)	0,594	16.137	IMS 2017
FGB124	Aprepitant	1,816	49.321	Mercado Público (m)	0,594	16.137	IMS 2017
FCA004	Carboplatino	0,936	25.420	Mercado Público (incl. Cenabast)	1,446	39.284	IMS 2017
FGB003	Metoclopramida	0,001	15	Mercado Público (incl. Cenabast)	0,001	21	IMS 2017
FGB001	Domperidona	0,001	17	Mercado Público (incl. Cenabast)	0,001	29	IMS 2017
FYA068	Insumos (preparación, administración)	0,144	3.908	EVC 2015 + AD02 (FONASA)	0,160	4.337	EVC 2015 + AD02 (ISAPRE)
FCA123	Doxorrubicina	0,245	6.653	Mercado Público (m)	0,517	14.036	IMS 2017
FJC003	Factor estimulante de colonia	0,287	7.800	Mercado Público (m)	0,325	8.827	Mercado Público (m)
0305031	Proteína c reactiva	0,189	5.140	MAI 2018	0,336	9.133	Precios GES Específicos

Código	Glosa	Precio Público (Uf)	Precio Público (\$)	Fuente Precio Público	Precio Privado (Uf)	Precio Privado (\$)	Fuente Precio Privado
0801006	Biopsia rápida	0,805	21.850	MAI 2018	3,081	83.688	Precios GES Específicos
1703038	Linfadenectomía ilio obturatriz	13,414	364.300	MAI 2018	5,002	135.845	Precios GES Específicos
1902018	Nefroureterectomía	16,039	435.600	MAI 2018	8,284	224.977	Precios GES Específicos
1902027	Cistectomía parcial y/o trat. quir. de divertículo vesical	9,168	248.990	MAI 2018	6,459	175.421	Precios GES Específicos
1902028	Cistectomía radical, proc. completo	25,040	680.060	MAI 2018	19,486	529.206	Precios GES Específicos
1902029	Cistoplastia, proc. completo	16,654	452.310	MAI 2018	23,969	650.967	Precios GES Específicos
1902036	Operación de bricker	18,272	496.240	MAI 2018	6,400	173.817	Precios GES Específicos
1902038	Reservorio continente intestinal externo o interno	16,654	452.310	MAI 2018	11,105	301.597	Precios GES Específicos
1902037	Resección endoscópica de cáncer vesical	9,979	271.010	MAI 2018	20,078	545.296	Maestro Prestaciones
1902025	neoinplante	12,504	339.590	MAI 2018	35,276	958.066	Maestro Prestaciones
1902012	Nefrostomía	8,971	243.640	MAI 2018	8,462	229.812	Precios GES Específicos
1902019	Ureterectomía	11,524	312.990	MAI 2018	19,870	539.637	Maestro Prestaciones
FIN116	Ampicilina sulbactam	0,102	2.775	Mercado Público (m)	0,292	7.921	IMS 2017
FDD035	Heparina de bajo peso	0,133	3.612	Mercado Público (m)	0,151	4.088	Mercado Público (m)
FGE004	Omeprazol	0,001	16	Mercado Público (incl. Cenabast)	0,001	21	IMS 2017

Código	Glosa	Precio Público (Uf)	Precio Público (\$)	Fuente Precio Público	Precio Privado (Uf)	Precio Privado (\$)	Fuente Precio Privado
FAA011	Ketoprofeno ev	0,012	338	Mercado Público (incl. Cenabast)	0,020	554	IMS 2017
FAA013	Ketoprofeno oral	0,002	55	Mercado Público (incl. Cenabast)	0,004	95	IMS 2017
FGB003	Metoclopramida	0,001	15	Mercado Público (incl. Cenabast)	0,001	21	IMS 2017
FYA124	Vendaje prevención tvp	0,149	4.045	Mercado Público (incl. Cenabast)	0,282	7.647	Mercado Público (sin Cenabast)
FYA627	Bolsas de urostomia	0,209	5.679	Mercado Público (m)	0,395	10.735	Mercado Público (m)
FJC003	Factor estimulante de colonia (filgrastim)	0,287	7.800	Mercado Público (m)	0,325	8.827	Mercado Público (m)
FHC003	Dexametasona	0,010	274	Mercado Público (incl. Cenabast)	0,011	310	Mercado Público (sin Cenabast)
FGB126	Aprepitant	1,812	49.206	Mercado Público (m)	0,594	16.137	IMS 2017
FCA004	Carboplatino	0,936	25.420	Mercado Público (incl. Cenabast)	1,446	39.284	IMS 2017
1902012	Drenaje percutáneo de hidronefrosis	8,971	243.640	MAI 2018	8,462	229.812	Precios GES Específicos
FCA124	Atezolizumab	161,984	4.399.297	Cotización MINSAL	147,128	3.995.806	IMS 2017
FCA125	Pembrolizumab	118,747	3.225.023	Mercado Público (m)	134,378	3.649.533	Mercado Público (m)
0302030	Deshidrogenasa lactica total (ldh)	0,067	1.810	MAI 2018	0,103	2.808	Precios GES Específicos

Código	Glosa	Precio Público (Uf)	Precio Público (\$)	Fuente Precio Público	Precio Privado (Uf)	Precio Privado (\$)	Fuente Precio Privado
FYA627	Bolsas urostomía	0,209	5.679	Mercado Público (m)	0,395	10.735	Mercado Público (m)
FCB113	Bcg instilación año 1	1,392	37.796	Mercado Público (m)	1,396	37.909	IMS 2017
FZP077	Mitomicina c intravesical	1,173	31.868	EVC 2015 + AD02 (FONASA)	1,270	34.501	EVC 2015 + AD02 (ISAPRE)
0801002	Citología urinaria	0,295	8.020	MAI 2018	0,584	15.855	Precios GES Específicos
0405013	Rodilla, estudio por resonancia	4,887	132.730	MAI 2018	4,788	130.032	Maestro Prestaciones
FZP692	MAI180405022_Extremidad superior: estudio por resonancia de uno o mas segmentos o la extremidad completa	5,960	161.870	MAI 2018	8,881	241.203	MLE 2018
FZP693	MAI180405023_Extremidad inferior: estudio por resonancia de uno o mas segmentos o la extremidad completa	5,960	161.870	MAI 2018	8,881	241.203	MLE 2018
0401059	Estudio muñeca o tobillo (front., lateral y oblicuas; 4 exp.)	0,322	8.750	MAI 2018	0,760	20.629	Precios GES Específicos
1502019	Colgajos	14,075	382.250	MAI 2018	47,365	1.286.374	Precios GES Específicos
2104018	Autotrasplante óseo microquirúrgico	21,786	591.680	MAI 2018	58,998	1.602.308	Maestro Prestaciones
2104024	Metástasis ósea c/s fractura patológica, legrado tumoral, relleno cemento quirúrgico y osteosíntesis	9,208	250.090	MAI 2018	17,196	467.026	Maestro Prestaciones
2104025	Tumor óseo, resección en bloque, c/s osteosíntesis y/o aparato inmovilización postoperatorio	9,208	250.090	MAI 2018	8,229	223.501	Precios GES Específicos
2104028	Tumores primarios o metastásicos vertebrales: corporectomía, reemplazo por cemento quir. o injerto óseo, c/s osteosíntesis	24,029	652.600	MAI 2018	33,710	915.528	Maestro Prestaciones
2104042	Endoprótesis total, cualquier técnica	12,395	336.630	MAI 2018	27,388	743.817	Maestro Prestaciones

Código	Glosa	Precio Público (Uf)	Precio Público (\$)	Fuente Precio Público	Precio Privado (Uf)	Precio Privado (\$)	Fuente Precio Privado
1502013	Toma de injertos-oseo (costal, iliaco, tibial o similares) c/u.	5,219	141.740	MAI 2018	11,073	300.728	Maestro Prestaciones
2104146	Osteotomía de alargamiento o acortamiento con osteosíntesis inmediata o distracción instrumental progresiva	11,063	300.470	MAI 2018	30,798	836.446	Maestro Prestaciones
FYA708	Aloprotesis	30,671	833.000	DESAL, Ministerio de Salud	63,249	1.717.757	DESAL, Ministerio de Salud
FDD035	Heparina de bajo peso molecular	0,133	3.612	Mercado Público (m)	0,151	4.088	Mercado Público (m)
FYA629	MAI182104169 _Implante protesico u osteosíntesis en caso de injertos oseos	11,063	300.470	MAI 2018	22,236	603.892	Maestro Prestaciones
FGE008	Omeprazol ev	0,035	952	Mercado Público (incl. Cenabast)	0,069	1.868	Mercado Público (sin Cenabast)
FGE004	Omeprazol oral	0,001	16	Mercado Público (incl. Cenabast)	0,001	21	IMS 2017
FAA011	Ketoprofeno	0,012	338	Mercado Público (incl. Cenabast)	0,020	554	IMS 2017
FAA030	Ketorolaco	0,002	57	Mercado Público (incl. Cenabast)	0,003	68	IMS 2017
FYA124	Vendaje prevención tep (medias)	0,149	4.045	Mercado Público (incl. Cenabast)	0,282	7.647	Mercado Público (sin Cenabast)
FGB003	Metoclopramida	0,001	15	Mercado Público (incl. Cenabast)	0,001	21	IMS 2017
FHC001	Betametasoma	0,003	90	Mercado Público (incl. Cenabast)	0,044	1.183	IMS 2017

Código	Glosa	Precio Público (Uf)	Precio Público (\$)	Fuente Precio Público	Precio Privado (Uf)	Precio Privado (\$)	Fuente Precio Privado
FJC003	Filgastrin	0,287	7.800	Mercado Público (m)	0,325	8.827	Mercado Público (m)
FCA019	Ifosfamida	0,262	7.105	Mercado Público (incl. Cenabast)	0,415	11.278	IMS 2017
FGE004	Omeprazol oral	0,001	16	Mercado Público (incl. Cenabast)	0,001	21	IMS 2017
FID001	Fluconazol	0,005	130	Mercado Público (incl. Cenabast)	0,017	475	IMS 2017
FAA061	Ketorolaco	0,001	39	Mercado Público (m)	0,002	44	Mercado Público (m)
FZP633	MLE180501135_Tomografía por emisión de positrones pet - ct	22,283	605.180	MLE 2018	25,567	694.364	Precios GES Específicos
FCA044	Gemcitabina	2,389	64.879	Mercado Público (incl. Cenabast)	2,874	78.066	IMS 2017
0305031	Proteína c reactiva por técnicas automatizadas	0,189	5.140	MAI 2018	0,336	9.133	Precios GES Específicos
0403013	Tomografía computarizada de tórax total (con o sin medio de contraste)	2,815	76.440	MAI 2018	4,063	110.357	Precios GES Específicos
FZP515	MAI181701045+1701003_Ecocardiograma de estrés con dobutamina	2,639	71.680	MAI 2018	4,949	134.418	Precios GES Específicos
0403106	Tomografía computarizada angio cardíaco	1,438	39.050	MAI 2018	2,143	58.189	MAI 2018
1701055	Ecocardiograma bidimensional doppler color transesofágico	2,314	62.850	MLE 2018	3,672	99.726	Precios GES Específicos
FZP516	MLE181701055_Ecocardiograma transesofágico intraoperatorio	2,314	62.850	MLE 2018	3,672	99.726	Precios GES Específicos
FYA509	Cateter swan ganz	2,206	59.903	Mercado Público (m)	4,169	113.229	Mercado Público (m)

Código	Glosa	Precio Público (Uf)	Precio Público (\$)	Fuente Precio Público	Precio Privado (Uf)	Precio Privado (\$)	Fuente Precio Privado
FAA001	Acido acetil salicilico	0,000	12	Mercado Público (incl. Cenabast)	0,001	16	IMS 2017
FDG010	Adrenalina	0,003	78	Mercado Público (incl. Cenabast)	0,003	93	Mercado Público (sin Cenabast)
FOI001	Alprazolam	0,000	13	Mercado Público (incl. Cenabast)	0,001	20	IMS 2017
FDD001	Anticoagulante oral	0,001	39	Mercado Público (incl. Cenabast)	0,009	235	IMS 2017
FIE001	Cefazolina	0,014	392	Mercado Público (incl. Cenabast)	0,022	595	Mercado Público (sin Cenabast)
FIQ002	Vancomicina	0,044	1.190	Mercado Público (incl. Cenabast)	0,165	4.473	IMS 2017
FLB009	Cloruro potasio	0,024	650	Mercado Público (incl. Cenabast)	0,027	735	Mercado Público (sin Cenabast)
FDG002	Dopamina	0,007	195	Mercado Público (incl. Cenabast)	0,011	295	Mercado Público (sin Cenabast)
FDE006	Enalapril	0,000	10	Mercado Público (incl. Cenabast)	0,000	13	Mercado Público (sin Cenabast)
FYA107	Farmacos e insumos de pabellon	141,759	3.850.000	Mercado Público (m)	267,956	7.277.367	Mercado Público (m)
FDD024	Heparina estandar	0,062	1.691	Mercado Público (incl. Cenabast)	0,084	2.293	Mercado Público (sin Cenabast)

Código	Glosa	Precio Público (Uf)	Precio Público (\$)	Fuente Precio Público	Precio Privado (Uf)	Precio Privado (\$)	Fuente Precio Privado
FGE004	Inhibidores de la bomba de protones	0,001	16	Mercado Público (incl. Cenabast)	0,001	21	IMS 2017
FAA011	Ketoprofeno	0,012	338	Mercado Público (incl. Cenabast)	0,020	554	IMS 2017
FAA012	Ketoprofeno oral	0,002	63	Mercado Público (incl. Cenabast)	0,003	70	IMS 2017
FDE008	Losartan	0,000	10	Mercado Público (incl. Cenabast)	0,000	13	Mercado Público (sin Cenabast)
FDB003	Milrinona	0,585	15.882	Mercado Público (incl. Cenabast)	0,662	17.973	Mercado Público (sin Cenabast)
FAC003	Morfina	0,005	134	Mercado Público (incl. Cenabast)	0,084	2.292	IMS 2017
FAC019	Fentanilo	0,009	257	Mercado Público (incl. Cenabast)	0,018	477	Mercado Público (sin Cenabast)
FOH001	Midazolam	0,016	437	Mercado Público (incl. Cenabast)	0,111	3.013	IMS 2017
FAC501	Propofol	0,326	8.865	Mercado Público (m)	0,369	10.032	Mercado Público (m)
FDE021	Nitroprusiato sodico	0,758	20.597	Mercado Público (incl. Cenabast)	0,952	25.845	Mercado Público (sin Cenabast)
FAA020	Paracetamol	0,001	14	Mercado Público (incl. Cenabast)	0,001	14	IMS 2017

Código	Glosa	Precio Público (Uf)	Precio Público (\$)	Fuente Precio Público	Precio Privado (Uf)	Precio Privado (\$)	Fuente Precio Privado
FLB008	Cloruro potasio	0,003	82	Mercado Público (incl. Cenabast)	0,008	229	IMS 2017
FXA119	Protesis biologica	86,037	2.336.668	Mercado Público (incl. Cenabast)	112,578	3.057.473	Mercado Público (sin Cenabast)
FYB024	Protesis mecanica	31,485	855.090	Mercado Público (m)	59,513	1.616.313	Mercado Público (m)
FDJ001	Ácido tranexámico	0,072	1.955	Mercado Público (incl. Cenabast)	0,502	13.632	IMS 2017
FYA510	Kit cell saver	4,518	122.701	Mercado Público (m)	8,540	231.933	Mercado Público (m)
1703061	- de complejidad mayor: incluye reemplazo valvular múltiple, tres o más puentes aortocoronarios y/o anastomosis con arteria mamaria, corrección de cardiopatías congénitas complejas (por ejemplo: fallot; atresia tricuspídea; doble salida del ventrículo derecho; transposición grandes vasos; ventrículo único o similares), aneurisma aórtico torácico, trasplante cardíaco y cualquier operación cardíaca en lactantes	138,006	3.748.060	MAI 2018	106,538	2.893.441	Maestro Prestaciones
FAA002	Acido acetil salicilico	0,001	29	Mercado Público (incl. Cenabast)	0,001	22	IMS 2017
FYA178	Anillo	18,756	509.403	EVC 2015 + AD02 (FONASA)	18,756	509.403	EVC 2015 + AD02 (ISAPRE)
FIN018	Cloxaciclina	0,007	184	Mercado Público (incl. Cenabast)	0,030	809	IMS 2017
FDC005	Digoxina	0,001	16	Mercado Público (incl. Cenabast)	0,001	35	IMS 2017

Código	Glosa	Precio Público (Uf)	Precio Público (\$)	Fuente Precio Público	Precio Privado (Uf)	Precio Privado (\$)	Fuente Precio Privado
FDD026	Dalteparina : heparina bajo peso molecular	0,072	1.955	Mercado Público (incl. Cenabast)	0,075	2.038	Mercado Público (sin Cenabast)
FDD029	Enoxaparina: heparina bajo peso molecular	0,048	1.304	Mercado Público (incl. Cenabast)	0,055	1.486	Mercado Público (sin Cenabast)
FDD024	Heparina estandar	0,062	1.691	Mercado Público (incl. Cenabast)	0,084	2.293	Mercado Público (sin Cenabast)
FAA011	Ketoprofeno	0,012	338	Mercado Público (incl. Cenabast)	0,020	554	IMS 2017
FAC003	Morfina	0,005	134	Mercado Público (incl. Cenabast)	0,084	2.292	IMS 2017
FIE006	Ceftriaxona	0,008	221	Mercado Público (incl. Cenabast)	0,008	225	IMS 2017
FXA119	Protesis valvular biologica	86,037	2.336.668	Mercado Público (incl. Cenabast)	112,578	3.057.473	Mercado Público (sin Cenabast)
FYB024	Protesis valvular mecanica	31,485	855.090	Mercado Público (m)	59,513	1.616.313	Mercado Público (m)
FYA192	Tubo valvulado o equivalente	69,644	1.891.433	Mercado Público (m)	131,642	3.575.234	Mercado Público (m)
FLB009	Potasio	0,024	650	Mercado Público (incl. Cenabast)	0,027	735	Mercado Público (sin Cenabast)
FDG002	Dopamina	0,007	195	Mercado Público (incl. Cenabast)	0,011	295	Mercado Público (sin Cenabast)
FGE004	Inhibidores de la bomba de protones	0,001	16	Mercado Público (incl. Cenabast)	0,001	21	IMS 2017

Código	Glosa	Precio Público (Uf)	Precio Público (\$)	Fuente Precio Público	Precio Privado (Uf)	Precio Privado (\$)	Fuente Precio Privado
FAA012	Ketoprofeno oral	0,002	63	Mercado Público (incl. Cenabast)	0,003	70	IMS 2017
FDD001	Anticoagulante : acenocumarol	0,001	39	Mercado Público (incl. Cenabast)	0,009	235	IMS 2017
FAA001	Ácido acetilsalicílico	0,000	12	Mercado Público (incl. Cenabast)	0,001	16	IMS 2017
FZP412	MAI180303018_Paratohormona (pth)	0,246	6.680	MAI 2018	0,291	7.891	Precios GES Específicos
FOC001	Acido valproico	0,001	36	Mercado Público (incl. Cenabast)	0,009	237	IMS 2017
FOD002	Bupropión	0,003	70	Mercado Público (incl. Cenabast)	0,005	131	Mercado Público (sin Cenabast)
FOD005	Carbonato de litio	0,001	31	Mercado Público (incl. Cenabast)	0,002	41	Mercado Público (sin Cenabast)
FOC009	Lamotrigina	0,002	54	Mercado Público (incl. Cenabast)	0,002	61	Mercado Público (sin Cenabast)
FOD011	Escitalopram	0,002	60	Mercado Público (incl. Cenabast)	0,002	68	Mercado Público (sin Cenabast)
FOF008	Olanzapina	0,002	61	Mercado Público (incl. Cenabast)	0,008	212	Mercado Público (sin Cenabast)
FOD013	Citalopram	0,002	63	Mercado Público (incl. Cenabast)	0,006	159	Mercado Público (sin Cenabast)

Código	Glosa	Precio Público (Uf)	Precio Público (\$)	Fuente Precio Público	Precio Privado (Uf)	Precio Privado (\$)	Fuente Precio Privado
FOF004	Clozapina	0,005	130	Mercado Público (incl. Cenabast)	0,009	239	Mercado Público (sin Cenabast)
FOF009	Quetiapina	0,002	48	Mercado Público (incl. Cenabast)	0,009	240	IMS 2017
FOD014	Sertralina	0,002	59	Mercado Público (incl. Cenabast)	0,004	106	IMS 2017
FOF016	Aripiprazol	0,006	176	Mercado Público (incl. Cenabast)	0,007	200	Mercado Público (sin Cenabast)
FOC004	Carbamazepina	0,001	25	Mercado Público (incl. Cenabast)	0,002	53	IMS 2017
FOF007	Haloperidol	0,002	63	Mercado Público (incl. Cenabast)	0,007	189	IMS 2017
FOF006	Haloperidol im	0,003	93	Mercado Público (incl. Cenabast)	0,007	197	Mercado Público (sin Cenabast)
FZP353	MAI180903004 _Intervención psicosocial grupal (comunitaria)	0,448	12.160	MAI 2018	1,041	28.268	Precios GES Específicos
FOI006	Lorazepam iv	0,023	621	Mercado Público (incl. Cenabast)	0,035	959	Mercado Público (sin Cenabast)
FZP302	MAI180903005 _Psicoterapia familiar	0,524	14.230	MAI 2018	0,595	16.167	Precios GES Específicos
FOF011	Risperidona	0,001	32	Mercado Público (incl. Cenabast)	0,004	115	Mercado Público (sin Cenabast)
FOD015	Venlafaxina	0,009	249	Mercado Público (incl. Cenabast)	0,010	282	Mercado Público (sin Cenabast)

Código	Glosa	Precio Público (Uf)	Precio Público (\$)	Fuente Precio Público	Precio Privado (Uf)	Precio Privado (\$)	Fuente Precio Privado
FOC020	Acido valproico	0,009	235	Mercado Público (incl. Cenabast)	0,012	326	Mercado Público (sin Cenabast)
FOD008	Venlafaxina	0,006	166	Mercado Público (incl. Cenabast)	0,002	58	Mercado Público (sin Cenabast)
FZZ651	Ac. anti tpo	0,712	19.349	DESAL, Ministerio de Salud	1,469	39.900	DESAL, Ministerio de Salud
FHE001	Levotiroxina t4	0,000	12	Mercado Público (incl. Cenabast)	0,000	12	IMS 2017
FHE009	Levotiroxina t4	0,003	83	Mercado Público (m)	0,000	6	IMS 2017
FHE010	Levotiroxina t4	0,004	101	Mercado Público (m)	0,005	126	IMS 2017
FZP953	MLE180101300_Consulta o control con especialista endocrinólogo	0,528	14.340	MLE 2018	0,620	16.842	Precios GES Específicos
FZP976	MAI180404015_Ecografia tiroides	0,539	14.640	MAI 2018	0,511	13.881	Precios GES Específicos
FZP953	MLE180101300_Consulta o control con especialista con endocrinólogo	0,528	14.340	MLE 2018	0,620	16.842	Precios GES Específicos
FZP976	MAI180404015_Ecografia tiroides	0,539	14.640	MAI 2018	0,511	13.881	Precios GES Específicos
FZP502	MLE181301011+1301008_Screening auditivo con potenciales auditivos de tronco cerebral automatizados y/o emisiones otoacusticas	0,733	19.920	MLE 2018	1,675	45.480	Precios GES Específicos
FXB052	Audífono digital bilateral pediátrico	31,588	857.885	Mercado Público (m)	41,332	1.122.521	Mercado Público (m)
FYA508	Softband de 2 procesador	240,053	6.519.537	Mercado Público (m)	453,754	12.323.393	Mercado Público (m)
FZP504	MAI181302007+PAB7_Implante auditivo de estimulación por vía ósea	9,881	268.350	MAI 2018	28,038	761.467	Maestro Prestaciones

Código	Glosa	Precio Público (Uf)	Precio Público (\$)	Fuente Precio Público	Precio Privado (Uf)	Precio Privado (\$)	Fuente Precio Privado
0301045	Hemograma (incluye recuento de leucocitos, eritrocitos, hemoglobina, hematocrito, fórmula leucocitaria, características de los elementos figurados y vhs)	0,093	2.530	MAI 2018	0,136	3.691	Precios GES Específicos
0305005	Anticuerpos antinucleares (ana)	0,221	6.000	MAI 2018	0,486	13.204	Precios GES Específicos
0305004	Anticuerpos anti antígenos nucleares extractables (a-ena: sm, rnp, ro, la, scl-70 y jo-1)	0,322	8.750	MAI 2018	0,398	10.797	Precios GES Específicos
FZZ634	MAI180301015_Test de coombs directo	0,065	1.760	MAI 2018	0,102	2.758	Precios GES Específicos
0309010	Creatinina cuantitativa en orina aislada	0,045	1.220	MAI 2018	0,052	1.413	Precios GES Específicos
0309028	Albuminuria cuantitativa aislada	0,052	1.420	MAI 2018	0,062	1.685	Precios GES Específicos
1902008	Biopsia renal percutánea	7,804	211.960	MAI 2018	22,843	620.382	Maestro Prestaciones
0801003	Estudio histopatológico con microscopía electrónica de riñón	0,928	25.210	MAI 2018	4,981	135.285	Precios GES Específicos
0801004	Estudio histopatológico con técnicas de inmunofluorescencia de riñón	0,805	21.850	MAI 2018	1,545	41.960	Precios GES Específicos
0801008	Estudio histopatológico corriente de biopsia diferida de riñón	0,406	11.020	MAI 2018	1,068	29.014	Precios GES Específicos
0305005	Anticuerpos anti ds dna (adna) por técnica farr	0,221	6.000	MAI 2018	0,486	13.204	Precios GES Específicos
0302026	Creatininas total (ck total)	0,112	3.030	MAI 2018	0,205	5.564	Precios GES Específicos
0309010	Creatinina aislada en orina	0,045	1.220	MAI 2018	0,052	1.413	Precios GES Específicos
0309028	Albuminuria aislada en orina	0,052	1.420	MAI 2018	0,062	1.685	Precios GES Específicos
0301007	Anticoagulante lúpico	0,130	3.530	MAI 2018	0,235	6.376	Precios GES Específicos

Código	Glosa	Precio Público (Uf)	Precio Público (\$)	Fuente Precio Público	Precio Privado (Uf)	Precio Privado (\$)	Fuente Precio Privado
FZZ635	MLE180305084_Anticuerpos anticardiolipinas	0,373	10.120	MLE 2018	0,600	16.287	Precios GES Específicos
FZZ636	Anticuerpos anti-b2 glicoproteína 1	1,692	45.940	DESAL, Ministerio de Salud	3,488	94.734	DESAL, Ministerio de Salud
0401070	Radiografía de tórax frontal	0,568	15.430	MAI 2018	0,789	21.434	Precios GES Específicos
FJB032	Hidroxicloroquina	0,007	182	Mercado Público (m)	0,008	205	Mercado Público (m)
FJD001	Azatioprina	0,004	98	Mercado Público (incl. Cenabast)	0,011	291	Mercado Público (sin Cenabast)
FCA023	Metotrexato	0,004	119	Cotización MINSAL	0,005	143	IMS 2017
FCA171	Metotrexato	0,552	15.004	Mercado Público (m)	0,564	15.307	IMS 2017
FCA172	Metotrexato	0,753	20.459	Mercado Público (m)	0,863	23.442	IMS 2017
FLG003	Ácido fólico	0,000	10	Mercado Público (incl. Cenabast)	0,003	90	IMS 2017
FLG015	Ácido fólico	0,001	17	Mercado Público (incl. Cenabast)	0,004	101	IMS 2017
FIS002	Sulfametoxazol y trimetoprima	0,007	182	Mercado Público (incl. Cenabast)	0,008	205	Mercado Público (sin Cenabast)
FLG015	Calcio	0,001	17	Mercado Público (incl. Cenabast)	0,004	101	IMS 2017
FIN503	Vitamina d	0,003	93	Mercado Público (m)	0,003	70	IMS 2017

Código	Glosa	Precio Público (Uf)	Precio Público (\$)	Fuente Precio Público	Precio Privado (Uf)	Precio Privado (\$)	Fuente Precio Privado
FGE025	Lansoprazol	0,002	48	Mercado Público (m)	0,004	105	IMS 2017
FXB065	Bloqueador solar, factor 50%, con protección frente a rayos uva y uvb	0,459	12.456	Mercado Público (m)	0,600	16.298	Mercado Público (m)
FDD009	Warfarina	0,018	495	Mercado Público (incl. Cenabast)	0,021	561	Mercado Público (sin Cenabast)
FDD001	Acenocumarol	0,001	39	Mercado Público (incl. Cenabast)	0,009	235	IMS 2017
FAA001	Ácido acetilsalicílico	0,000	12	Mercado Público (incl. Cenabast)	0,001	16	IMS 2017
0302034	Perfil lipídico (incluye mediciones de colesterol total, hdl-colesterol y triglicéridos con estimaciones por fórmula de ldl-colesterol, vldl-colesterol y colesterol no-hdl)	0,193	5240	MAI 2018	0,219	5.939	Precios GES Específicos
0203003	Día cama hospitalización integral pediátrica en unidad de cuidado intensivo (u.c.i.)	5,711	155.110	MAI 2018	12,494	339.324	Precios GES Específicos
0302046	Gases arteriales	0,115	3.130	MAI 2018	0,352	9.565	Precios GES Específicos
0306091	Hemocultivo aeróbico, c/u	0,510	13.850	MAI 2018	0,236	6.420	Precios GES Específicos
0401009	Rx tórax simple (frontal o lateral) (incluye fluoroscopia) (1 proy.) (1 exp. panorámica)	0,310	8.420	MAI 2018	0,559	15.195	Precios GES Específicos
1101003	Lumbar c/s manometría c/s queckensted	0,244	6.620	MLE 2018	2,331	63.321	Precios GES Específicos
FDD006	Heparina no fraccionada	0,062	1.691	Mercado Público (incl. Cenabast)	0,084	2.293	Mercado Público (sin Cenabast)
FJC036	Inmunoglobulina	1,450	39.390	Mercado Público (m)	1,641	44.575	Mercado Público (m)

Código	Glosa	Precio Público (Uf)	Precio Público (\$)	Fuente Precio Público	Precio Privado (Uf)	Precio Privado (\$)	Fuente Precio Privado
FHC007	Metilprednisolona	0,163	4.439	Mercado Público (incl. Cenabast)	0,385	10.452	Mercado Público (sin Cenabast)
FJD012	Micofenolato	0,007	195	Mercado Público (incl. Cenabast)	0,008	221	Mercado Público (sin Cenabast)
0203011	Día cama integral ambulatorio diurno	0,462	12.540	MAI 2018	2,256	61.257	Precios GES Específicos
FJD027	Belimumab	8,775	238.332	Mercado Público (m)	8,574	232.857	IMS 2017
FCA006	Ciclofosfamida	0,287	7.795	Mercado Público (incl. Cenabast)	0,258	7.000	IMS 2017
FCB001	Mesna	0,056	1.528	Mercado Público (incl. Cenabast)	0,008	212	IMS 2017
FJD025	Tacrolimus	0,001	14	Mercado Público (m)	0,068	1.838	IMS 2017
FJB004	Rituximab	30,076	816.823	Mercado Público (incl. Cenabast)	44,575	1.210.601	IMS 2017
0305027	Cuantificación de inmunoglobulinas (iga, igg, igm)	0,142	3.850	MAI 2018	0,189	5.143	Precios GES Específicos
FDI004	Albumina 5%	2,829	76.824	Mercado Público (m)	3,201	86.936	Mercado Público (m)
FDI001	Albumina 20%	0,727	19.750	Mercado Público (incl. Cenabast)	0,805	21.873	IMS 2017
FYA993	Filtro para plasmateresis	0,788	21.400	Mercado Público (m)	1,489	40.451	Mercado Público (m)
FXB024	Kit plasmateresis x sesión	0,788	21.400	Mercado Público (m)	1,031	28.001	Mercado Público (m)

Código	Glosa	Precio Público (Uf)	Precio Público (\$)	Fuente Precio Público	Precio Privado (Uf)	Precio Privado (\$)	Fuente Precio Privado
FDD026	Heparina 5000 ui /cc	0,072	1.955	Mercado Público (incl. Cenabast)	0,075	2.038	Mercado Público (sin Cenabast)
FAA001	Acetil salicilico	0,000	12	Mercado Público (incl. Cenabast)	0,001	16	IMS 2017
FZZ652	Antígeno en deposiciones	1,800	48.890	DESAL, Ministerio de Salud	3,712	100.818	DESAL, Ministerio de Salud
FZZ653	Aire espirado c13	4,545	123.428	DESAL, Ministerio de Salud	9,372	254.525	DESAL, Ministerio de Salud
FIN001	Amoxicilina	0,001	34	Mercado Público (incl. Cenabast)	0,002	65	IMS 2017
FIH002	Claritromicina	0,006	154	Mercado Público (incl. Cenabast)	0,008	208	IMS 2017
FGE004	Omeprazol	0,001	16	Mercado Público (incl. Cenabast)	0,001	21	IMS 2017
FIN062	Tetraciclina	0,003	81	Mercado Público (m)	0,003	76	IMS 2017
FGA005	Bismuto	0,003	81	IMS 2017	0,004	100	IMS 2017
FI0013	Levofloxacino	0,008	204	Mercado Público (m)	0,014	379	IMS 2017
0102003	Consulta o control por auxiliar de enfermería tens (hora tens)	0,025	690	MAI 2018	0,038	1.028	MAI 2018
FXB053	Bota de unna	0,279	7.590	Mercado Público (m)	0,366	9.931	Mercado Público (m)
FXB054	Calceñín 20 mmhg	0,477	12.965	Mercado Público (m)	0,625	16.965	Mercado Público (m)

Código	Glosa	Precio Público (Uf)	Precio Público (\$)	Fuente Precio Público	Precio Privado (Uf)	Precio Privado (\$)	Fuente Precio Privado
FXB055	Calcetín 40 mmhg medidas i	0,505	13.710	Mercado Público (m)	0,661	17.939	Mercado Público (m)
FYA631	Dacc lámina	0,115	3.120	Mercado Público (m)	0,217	5.898	Mercado Público (m)
FYA946	Apósito de ringer + phmb	2,810	76.307	Mercado Público (m)	5,311	144.237	Mercado Público (m)
FYA947	Espuma hidrofílica con hidrogel o silicona 10x10	0,196	5.312	Mercado Público (m)	0,370	10.040	Mercado Público (m)
FYA122	Tull de silicona 10x10	0,008	213	Mercado Público (incl. Cenabast)	0,015	402	Mercado Público (sin Cenabast)
FYA949	Hidrogel 5 g a10 g	0,119	3.236	Mercado Público (m)	0,225	6.117	Mercado Público (m)
FYA950	Gel con ácido hialurónico + zinc 30gr	0,376	10.222	Mercado Público (m)	0,711	19.322	Mercado Público (m)
FYA964	Gel con polihexanida con betaina	0,550	14.929	Mercado Público (m)	1,039	28.220	Mercado Público (m)
FYA965	Ácido fusídico	0,349	9.485	Mercado Público (m)	0,660	17.928	Mercado Público (m)
FYA631	Apósito de poliéster 10 cm x 10 cm	0,115	3.120	Mercado Público (m)	0,217	5.898	Mercado Público (m)
FYA040	Equipo de curación desechables	0,048	1.311	Mercado Público (m)	0,091	2.477	Mercado Público (m)
FYA909	Aguja n° 21	0,001	30	Mercado Público (m)	0,002	57	Mercado Público (m)
FYA117	Solución fisiológica 500 ml	0,010	283	Mercado Público (incl. Cenabast)	0,035	951	Mercado Público (sin Cenabast)
FXB056	Venda semi-elastizada 8 cm x 4 mts	0,016	424	Mercado Público (m)	0,020	555	Mercado Público (m)
FYA953	Guantes de procedimiento	0,001	23	Mercado Público (m)	0,002	43	Mercado Público (m)

Código	Glosa	Precio Público (Uf)	Precio Público (\$)	Fuente Precio Público	Precio Privado (Uf)	Precio Privado (\$)	Fuente Precio Privado
FYA009	Cinta adhesiva de tafetan de 2,5 cm	0,014	392	Mercado Público (m)	0,027	741	Mercado Público (m)
FXB029	Lubricante cutáneo	0,730	19.821	Mercado Público (m)	0,955	25.935	Mercado Público (m)
FXB057	Solución limpiadora polihexanida con betaína 350 ml	0,049	1.342	Mercado Público (m)	0,065	1.756	Mercado Público (m)
FYA956	Apósito tradicional especial 10 cm x 10cm	0,061	1.656	Mercado Público (m)	0,115	3.131	Mercado Público (m)
0404118	Ecografía vascular (arterial y venosa) periférica (bilateral)	1,841	50.000	MAI 2018	2,402	65.236	Precios GES Específicos
0102001	Consulta o control por enfermera	0,046	1.250	MAI 2018	0,405	10.997	Precios GES Específicos
0102003	Consulta o control por auxiliar de enfermería tens (hora tens)	0,025	690	MAI 2018	0,038	1.028	MAI 2018
FXB058	Sistema compresivo multicapa de 2 capas	0,053	1.429	Mercado Público (m)	0,069	1.870	Mercado Público (m)
FXB058	Sistema compresivo multicapa de 3 capas	0,053	1.429	Mercado Público (m)	0,069	1.870	Mercado Público (m)
FYA958	Plata nanocristalina 10 cm x10 cm	0,262	7.123	Mercado Público (m)	0,496	13.464	Mercado Público (m)
FYA959	Espuma hidrofílica con plata 10 cm x10 cm	0,262	7.123	Mercado Público (m)	0,496	13.464	Mercado Público (m)
FYA631	Dacc lámina	0,115	3.120	Mercado Público (m)	0,217	5.898	Mercado Público (m)
FYA961	Phmb rollo	0,076	2.070	Mercado Público (m)	0,144	3.913	Mercado Público (m)
FYA962	Apósito de ringer + phmb	0,281	7.631	Mercado Público (m)	0,531	14.424	Mercado Público (m)
FYA963	Espuma hidrofílica con hidrogel o silicona 10x10	0,124	3.375	Mercado Público (m)	0,235	6.379	Mercado Público (m)
FYA122	Tull de silicona 10x10	0,008	213	Mercado Público (incl. Cenabast)	0,015	402	Mercado Público (sin Cenabast)

Código	Glosa	Precio Público (Uf)	Precio Público (\$)	Fuente Precio Público	Precio Privado (Uf)	Precio Privado (\$)	Fuente Precio Privado
FYA950	Gel con ácido hialuronico + zinc 30gr	0,376	10.222	Mercado Público (m)	0,711	19.322	Mercado Público (m)
FYA964	Gel con polihexanida con betaina	0,550	14.929	Mercado Público (m)	1,039	28.220	Mercado Público (m)
FYA631	Apósito de poliéster 10 cm x 10 cm	0,115	3.120	Mercado Público (m)	0,217	5.898	Mercado Público (m)
FXB059	Protector cutáneo spray	0,278	7.551	Mercado Público (m)	0,364	9.880	Mercado Público (m)
FXB029	Lubricante cutáneo	0,730	19.821	Mercado Público (m)	0,955	25.935	Mercado Público (m)
FYA921	Guantes estériles n°6 o n°7	0,023	636	Mercado Público (m)	0,044	1.202	Mercado Público (m)
FYA973	Apósito tradicional especial 20 cm x 25cm	0,007	181	Mercado Público (m)	0,013	342	Mercado Público (m)
FYA973	Apósito tradicional especial 20 cm x 40cm	0,007	181	Mercado Público (m)	0,013	342	Mercado Público (m)
FYA974	Alcohol 125 cc	0,014	386	Mercado Público (m)	0,027	729	Mercado Público (m)
FXB054	Calceín compresivo 20 mmhg	0,477	12.965	Mercado Público (m)	0,625	16.965	Mercado Público (m)
0303025	Tiroglobulina	0,216	5.870	MAI 2018	0,221	6.014	Precios GES Específicos
1801001	Gastroduodenoscopia (incluye esofagoscopia)	1,403	38.100	MAI 2018	2,410	65.462	Precios GES Específicos
0403012	Tomografía computarizada de cuello, partes blandas	1,797	48.810	MAI 2018	2,871	77.976	Precios GES Específicos
FZP923	MAI180404015_Ecografia de cuello	0,539	14.640	MAI 2018	0,511	13.881	Precios GES Específicos
FZP979	MAI180501104_Cintigrama óseo	2,871	77.960	MAI 2018	1,083	29.402	Precios GES Específicos
FZP955	MLE180501135_8fdg pet ct	22,283	605.180	MLE 2018	25,567	694.364	Precios GES Específicos

Código	Glosa	Precio Público (Uf)	Precio Público (\$)	Fuente Precio Público	Precio Privado (Uf)	Precio Privado (\$)	Fuente Precio Privado
FZZ699	Estudio genético ret	6,802	184.737	DESAL, Ministerio de Salud	14,027	380.952	DESAL, Ministerio de Salud
1402001	Tiroidectomía total bilateral	10,652	289.300	MAI 2018	25,745	699.191	Maestro Prestaciones
1703043	Diseción y extirpación ganglionar regional	11,130	302.290	MAI 2018	23,607	641.138	Maestro Prestaciones
FZP956	MLE181101009_Monitorización de nervio intraoperatorio	0,732	19.870	MLE 2018	0,970	26.331	Maestro Prestaciones
0302015	Calcemia	0,035	960	MAI 2018	0,067	1.809	Precios GES Específicos
FZZ330	Calcitonina	1,063	28.870	DESAL, Ministerio de Salud	2,192	59.534	DESAL, Ministerio de Salud
FYA976	Radioisotopos (no incluye procedimiento médico)	0,198	5.376	Mercado Público (m)	0,374	10.163	Mercado Público (m)
0502004	Dosis terapéuticas con i-131 entre 201 a 300 mci.	12,375	336.090	MAI 2018	12,793	347.444	Maestro Prestaciones
0501130	Exploración sistémica con i-131 (incluye mediciones fase precoz y tardía)	3,229	87.690	MAI 2018	3,960	107.537	Maestro Prestaciones
0403102	Tac cuello y torax	3,371	91.550	MAI 2018	5,183	140.756	Precios GES Específicos
FZZ698	MAI180303025_Tiroglobulina ultrasensible o de segunda generación	0,216	5.870	MAI 2018	0,221	6.014	Precios GES Específicos
FHE011	Levotiroxina	0,003	94	IMS 2017	0,004	116	IMS 2017
FLA025	Carbonato de calcio+colecalfiferol	0,005	127	Mercado Público (m)	0,005	143	Mercado Público (m)
FLG019	Calcitriol	0,025	675	Mercado Público (incl. Cenabast)	0,001	37	Mercado Público (sin Cenabast)
FZP986	MAI180404015_Ecografía cervical	0,539	14.640	MAI 2018	0,511	13.881	Precios GES Específicos

Código	Glosa	Precio Público (Uf)	Precio Público (\$)	Fuente Precio Público	Precio Privado (Uf)	Precio Privado (\$)	Fuente Precio Privado
0404015	Ecografía tiroidea (incluye doppler)	0,539	14.640	MAI 2018	0,511	13.881	Precios GES Específicos
0301045	Heograma (incluye reuentos de leucocitos y eritrocitos, hemoglobina, hematocrito, fórmula leucocitaria, características de los elementos figurados y velocidad de eritrosedimentación)	0,093	2.530	MAI 2018	0,136	3.691	Precios GES Específicos
0302032	Electrolitos plasmáticos (sodio, potasio, cloro) c/u	0,038	1.040	MAI 2018	0,067	1.812	Precios GES Específicos
0403014	Tomografía computarizada de abdomen (higado, vías y vesícula biliar, páncreas, bazo, suprarrenales y riñones)	1,676	45.520	MAI 2018	3,652	99.179	Precios GES Específicos
0405010	Resonancia magnética de abdomen	5,960	161.870	MAI 2018	5,500	149.374	Precios GES Específicos
0403016	Tomografía computarizada de pelvis	1,676	45.520	MAI 2018	2,522	68.497	Precios GES Específicos
0304001	Tomografía computarizada de cráneo encefálica	1,421	38.590	MAI 2018	3,524	95.712	Precios GES Específicos
0501103	Cintigrafía ósea completa planar o medula ósea (a.c. 0501133, cuando corresponda)	1,937	52.620	MAI 2018	3,190	86.634	Precios GES Específicos
0203005	Día cama hospitalización integral del adulto en unidad de tratamiento intermedio (u.t.i)	2,759	74.920	MAI 2018	18,233	495.177	Precios GES Específicos
0301059	Protrombina, tiempo o consumo de (incluye inr, relación internacional normalizada)	0,045	1.220	MAI 2018	0,085	2.299	Precios GES Específicos
1902009	Nefrectomía parcial	19,136	519.700	MAI 2018	20,393	553.846	Precios GES Específicos
1902010	Nefrectomía radical	19,136	519.700	MAI 2018	18,140	492.663	Precios GES Específicos
1902014	Suprarrenectomía unilateral	15,868	430.960	MAI 2018	43,553	1.182.856	Maestro Prestaciones
1703040	Linfadenectomía lumboaortica	16,525	448.810	MAI 2018	17,978	488.257	Precios GES Específicos
1704042	Metastastomía pulmonar	11,635	315.980	MAI 2018	20,184	548.172	Maestro Prestaciones

Código	Glosa	Precio Público (Uf)	Precio Público (\$)	Fuente Precio Público	Precio Privado (Uf)	Precio Privado (\$)	Fuente Precio Privado
1802039	Metastastectomía hepática	15,562	422.650	MAI 2018	8,772	238.250	Precios GES Específicos
FAC047	Tramadol	0,002	42	Mercado Público (m)	0,007	179	IMS 2017
FDD031	Enoxaparina	0,038	1.043	Mercado Público (incl. Cenabast)	0,043	1.158	Mercado Público (sin Cenabast)
FAC031	Morfina	0,008	214	Mercado Público (m)	0,009	243	Mercado Público (m)
0103002	Consulta por enfermera	0,083	2.260	MAI 2018	0,483	13.130	Precios GES Específicos
1701014	Instalación de cateter swan-ganz o similar, en adultos o niños (proc.aut.)	1,289	35.000	MLE 2018	6,107	165.867	Precios GES Específicos
FCA160	Pazopanib	0,342	9.280	IMS 2017	0,421	11.446	IMS 2017
FCA161	Sunitinib	3,606	97.935	Mercado Público (m)	4,802	130.426	IMS 2017
0302081	Calcio iónico	0,063	1.710	MAI 2018	0,067	1.823	Precios GES Específicos
0302060	Proteínas totales o albuminas, c/u	0,045	1.210	MAI 2018	0,065	1.769	Precios GES Específicos
0308019	Electroforesis de proteínas en sangre	0,190	5.160	MAI 2018	0,268	7.283	Precios GES Específicos
0305027	Cuantificación de inmunoglobulinas (igg, iga, igm) c/u en sangre	0,142	3.850	MAI 2018	0,189	5.143	Precios GES Específicos
0305025	Inmunofijación de inmunoglobulina, c/u en suero	0,246	6.680	MAI 2018	1,476	40.099	Precios GES Específicos
0309028	Proteína m(cuantitativa)	0,052	1.420	MAI 2018	0,062	1.685	Precios GES Específicos
0309029	Electroforesis de proteínas de bence jones en orina de 24 hrs	0,035	960	MAI 2018	0,061	1.662	Maestro Prestaciones
0305028	Cuantificación de cadenas livianas kappa o lambda c/u en orina de 24 hrs	0,162	4.410	MAI 2018	0,187	5.079	Precios GES Específicos

Código	Glosa	Precio Público (Uf)	Precio Público (\$)	Fuente Precio Público	Precio Privado (Uf)	Precio Privado (\$)	Fuente Precio Privado
2104033	Biopsia ósea por puncion	1,204	32.690	MAI 2018	2,260	61.382	Precios GES Específicos
FZP957	MAI180801004_ Tinción de rojo congo en grasa abdominal/glandula salival/médula/rectal	0,805	21.850	MAI 2018	1,545	41.960	Precios GES Específicos
0302027	Troponina	0,304	8.250	MAI 2018	0,603	16.375	Precios GES Específicos
FZZ639	Pro bnp	1,565	42.515	DESAL, Ministerio de Salud	3,228	87.672	DESAL, Ministerio de Salud
0304002	Cariograma con técnicas especiales (incluye muestra de sangre o de médula ósea	1,519	41.260	MAI 2018	8,131	220.833	Precios GES Específicos
FZP403	Fish t(4;14); t(14;16); del(17p)	7,596	206.300	MAI 2018	40,656	1.104.164	Precios GES Específicos
1701007	Ecocardiograma doppler 2d, con registro (incluye cód. 17.01.008)	1,855	50.370	MAI 2018	2,747	74.599	Precios GES Específicos
0403014	Tac de abdomen	1,676	45.520	MAI 2018	3,652	99.179	Precios GES Específicos
0403016	Tac de pelvis	1,676	45.520	MAI 2018	2,522	68.497	Precios GES Específicos
0405016	Resonancia columna total (cervical, dorsal y lumbar)	10,727	291.340	MAI 2018	9,312	252.903	Precios GES Específicos
0401052	Rx pelvis, cadera o coxofemoral, proyecciones especiales; (rotación interna, abducción, lateral, lawenstein u otras) c/u (1 exp.)	0,231	6.270	MAI 2018	0,298	8.087	Precios GES Específicos
0405004	Resonancia magnética de articulaciones temporomandibulares	5,653	153.530	MAI 2018	6,315	171.507	Precios GES Específicos
0401054	Rx brazo, antebrazo, codo, muñeca, (frontal y lateral) c/u, (2 exp.)	0,276	7.490	MAI 2018	0,413	11.206	Precios GES Específicos
0401060	Hombro, fémur, rodilla, pierna, costilla y esternón (frontal y lateral; 2 exp.), c/u	0,322	8.750	MAI 2018	0,606	16.455	Precios GES Específicos
FZZ641	Cadenas livianas libres en suero	3,486	94.680	DESAL, Ministerio de Salud	7,189	195.243	DESAL, Ministerio de Salud

Código	Glosa	Precio Público (Uf)	Precio Público (\$)	Fuente Precio Público	Precio Privado (Uf)	Precio Privado (\$)	Fuente Precio Privado
FZP414	MLE181701037+HMQ1_ Instalación de catéter con reservorio	1,027	27.900	MLE 2018	3,817	103.677	Maestro Prestaciones
0203011	Día cama hospitalización	0,462	12.540	MAI 2018	2,256	61.257	Precios GES Específicos
2701013	Evaluación dental y tratamiento si corresponde	0,129	3.490	MAI 2018	0,106	2.877	Precios GES Específicos
FCA162	Bortezomib	22,636	614.753	Mercado Público (m)	24,163	656.247	IMS 2017
FHC032	Dexametasona	0,013	353	Mercado Público (m)	0,012	337	IMS 2017
FJF001	Talidomida	0,032	860	Mercado Público (incl. Cenabast)	0,031	837	IMS 2017
FAA001	Ácido acetilsalicílico	0,000	12	Mercado Público (incl. Cenabast)	0,001	16	IMS 2017
FKA021	Pamidronato	0,638	17.334	Mercado Público (m)	1,104	29.997	IMS 2017
FLA024	Carbonato de calcio (equivalente a 320 mg de calcio elemental) 800 mg; colecalciferol (equivalente a 125 u.i. de vitamina d3) 3.125 mcg	0,005	127	Mercado Público (m)	0,005	143	Mercado Público (m)
FYA068	Insumos preparación y administración de quimioterapia	0,144	3.908	EVC 2015 + AD02 (FONASA)	0,160	4.337	EVC 2015 + AD02 (ISAPRE)
FID028	Lenalidomida	0,132	3.571	Mercado Público (m)	0,149	4.042	Mercado Público (m)
FCA162	Bortezomib	22,636	614.753	Mercado Público (m)	24,163	656.247	IMS 2017
FCA163	Melfalan	0,071	1.928	Mercado Público (m)	0,045	1.230	IMS 2017
FZZ688	MAI180302060_Proteinas totales o albuminas, c/u, en sangre	0,045	1.210	MAI 2018	0,065	1.769	Precios GES Específicos

Código	Glosa	Precio Público (Uf)	Precio Público (\$)	Fuente Precio Público	Precio Privado (Uf)	Precio Privado (\$)	Fuente Precio Privado
0405004	Resonancia magnética de articulaciones temporomandibulares	5,653	153.530	MAI 2018	6,315	171.507	Precios GES Específicos
0401054	Rx. brazo, antebrazo, codo, muñeca, mano, dedos, pie o similar (frontal y lateral) c/u, (2 exp.)	0,276	7.490	MAI 2018	0,413	11.206	Precios GES Específicos
0401060	Rx hombro, fémur, rodilla, pierna, costilla o esternón (frontal y lateral; 2 exp.), c/u	0,322	8.750	MAI 2018	0,606	16.455	Precios GES Específicos
0203011	Día cama hospitalización transitoria	0,462	12.540	MAI 2018	2,256	61.257	Precios GES Específicos
FZP101	MAI180504015__Radioterapia con acelerador lineal de electrones	19,094	518.580	MAI 2018	82,554	2.242.073	Precios GES Específicos
4306003	Espirometria	0,380	10.310	MAI 2018	0,681	18.489	EVC 2015 + AD02 (ISAPRE)
FZZ675	MLE181707008__Dlco (capacidad de difusión del monóxido de carbono)	0,339	9.200	MLE 2018	1,568	42.577	Precios GES Específicos
FZP921	MAI184306004__ Test de marcha o caminata de 6 minutos	1,182	32.090	MAI 2018	1,761	47.817	MAI 2018
FZP964	MAI180403013__ Tomografía computarizada de tórax total con contraste	2,815	76.440	MAI 2018	4,063	110.357	Precios GES Específicos
FZP958	MLE181707021__Fibrobroncoscopia	1,221	33.160	MLE 2018	2,578	70.006	Precios GES Específicos
1707033	Biopsia pulmonar (con aguja) no incluye la radiología	0,475	12.910	MLE 2018	2,129	57.815	Maestro Prestaciones
FZP959	MAI181704035__Punción percutánea	9,193	249.680	MAI 2018	3,119	84.717	Precios GES Específicos
FZZ513	MLE181707024__ Videotoracoscopia	0,679	18.440	MLE 2018	2,329	63.258	Maestro Prestaciones
1704010	Toracotomía mínima c/s resección costal, c/s biopsia, c/s drenaje	4,682	127.170	MAI 2018	13,271	360.424	Maestro Prestaciones
FZP960	MAI181704027+PAB4__Punción pleural	9,478	257.400	MAI 2018	15,271	414.745	Precios GES Específicos
1704011	Mediastinoscopia exploradora ant. o post. c/s biopsia proc. aut	7,008	190.320	MAI 2018	4,998	135.729	Precios GES Específicos

Código	Glosa	Precio Público (Uf)	Precio Público (\$)	Fuente Precio Público	Precio Privado (Uf)	Precio Privado (\$)	Fuente Precio Privado
FZP400	MLE181707021+PAB3_EBUS (ENDOBROSCOSCOPIA)	1,502	40.780	MLE 2018	2,864	77.771	Precios GES Específicos
1701007	Ecocardiograma doppler con registro (incluye cód. 17.01.008)	1,855	50.370	MAI 2018	2,747	74.599	Precios GES Específicos
0301045	Hemograma (incluye recuentos de leucocitos y eritrocitos, hemoglobina, hematocrito, fórmula leucocitaria, características de los elementos figurados y velocidad de eritrosedimentación)	0,093	2.530	MAI 2018	0,136	3.691	Precios GES Específicos
0301059	Protombina, tiempo de o consumo de (incluye inr, relación internacional normalizada)	0,045	1.220	MAI 2018	0,085	2.299	Precios GES Específicos
1704031	Plastia de tráquea y/o bronquios c/s resección, c/s prótesis (incluye el valor de la prótesis)	18,310	497.270	MAI 2018	54,812	1.488.615	Maestro Prestaciones
1704033	Tumores traqueales, extirpación	17,636	478.960	MAI 2018	33,410	907.384	Maestro Prestaciones
1704040	Lobectomía o bilobectomía	16,392	445.190	MAI 2018	40,746	1.106.604	Maestro Prestaciones
1704041	Metástasis bilateral, trat. quir. por esternotomía	16,392	445.190	MAI 2018	35,582	966.376	Maestro Prestaciones
1704042	Metástasis unilateral	11,635	315.980	MAI 2018	20,184	548.172	Maestro Prestaciones
1704043	Neumonectomía c/s resección de pared costal	19,141	519.840	MAI 2018	39,725	1.078.886	Maestro Prestaciones
1707023	Mediastinoscopia c/s biopsia	1,221	33.160	MLE 2018	8,859	240.612	Maestro Prestaciones
1707022	Larigotraqueoscopia con tubo rígido	0,489	13.290	MLE 2018	4,203	114.150	Maestro Prestaciones
1704005	Resección de costillas y/o pared costal y/o cartilago y/o esternón s/plastia (proc. aut.)	7,206	195.700	MAI 2018	15,997	434.453	Maestro Prestaciones
1704046	Resecciones segmentarias	13,992	380.000	MAI 2018	39,983	1.085.896	Maestro Prestaciones
1703041	Mediastínicos	15,562	422.650	MAI 2018	5,115	138.924	Precios GES Específicos

Código	Glosa	Precio Público (Uf)	Precio Público (\$)	Fuente Precio Público	Precio Privado (Uf)	Precio Privado (\$)	Fuente Precio Privado
1704026	Pleurodesis por toracotomía	9,868	268.000	MAI 2018	11,128	302.221	Precios GES Específicos
FYA225	Insumos quirúrgicos	9,715	263.860	Mercado Público (m)	18,364	498.755	Mercado Público (m)
FAA008	Ibuprofeno	0,001	15	Mercado Público (incl. Cenabast)	0,001	28	IMS 2017
FAA011	Ketoprofeno	0,012	338	Mercado Público (incl. Cenabast)	0,020	554	IMS 2017
FAC019	Fentanyl	0,009	257	Mercado Público (incl. Cenabast)	0,018	477	Mercado Público (sin Cenabast)
FBB021	Bupivacaina	0,024	647	Mercado Público (m)	0,027	732	Mercado Público (m)
FGE004	Inhibidor de la bomba de proton	0,001	16	Mercado Público (incl. Cenabast)	0,001	21	IMS 2017
FGE022	Inhibidor de la bomba de protón	0,001	15	Mercado Público (m)	0,001	17	Mercado Público (m)
FYA124	Vendaje prevención tep (medias)	0,149	4.045	Mercado Público (incl. Cenabast)	0,282	7.647	Mercado Público (sin Cenabast)
FGB005	Bloqueador de los receptores 5 hidroxitriptamina (5-HT3) ondansetrón	0,011	307	Mercado Público (incl. Cenabast)	0,023	616	Mercado Público (sin Cenabast)
FGB001	Antiemético oral, domperidona	0,001	17	Mercado Público (incl. Cenabast)	0,001	29	IMS 2017
FCA007	Cisplatino	0,344	9.341	Mercado Público (incl. Cenabast)	0,371	10.064	IMS 2017

Código	Glosa	Precio Público (Uf)	Precio Público (\$)	Fuente Precio Público	Precio Privado (Uf)	Precio Privado (\$)	Fuente Precio Privado
FCA004	Carboplatino auc 5-6	0,936	25.420	Mercado Público (incl. Cenabast)	1,446	39.284	IMS 2017
FZP178	Líquido que previene mucositis	0,279	7.587	EVC 2015 + AD02 (FONASA)	0,279	7.587	EVC 2015 + AD02 (ISAPRE)
FGB001	Antiemético oral, domperidona	0,001	17	Mercado Público (incl. Cenabast)	0,001	29	IMS 2017
FCA014	Etopósido	0,101	2.738	Mercado Público (incl. Cenabast)	0,040	1.091	IMS 2017
FZP178	Líquido que previene mucositis	0,279	7.587	EVC 2015 + AD02 (FONASA)	0,279	7.587	EVC 2015 + AD02 (ISAPRE)
FJC003	Factor estimulante de colonias	0,287	7.800	Mercado Público (m)	0,325	8.827	Mercado Público (m)
FCA165	navelbina	7,914	214.923	Mercado Público (m)	8,955	243.214	Mercado Público (m)
FCA044	gemcitabina	2,389	64.879	Mercado Público (incl. Cenabast)	2,874	78.066	IMS 2017
FCA164	paclitaxel	0,963	26.149	Mercado Público (m)	1,569	42.605	IMS 2017
FGB001	domperidona	0,001	17	Mercado Público (incl. Cenabast)	0,001	29	IMS 2017
FCA014	Etopósido	0,101	2.738	Mercado Público (incl. Cenabast)	0,040	1.091	IMS 2017
FCA004	Carboplatino auc 5	0,936	25.420	Mercado Público (incl. Cenabast)	1,446	39.284	IMS 2017

Código	Glosa	Precio Público (Uf)	Precio Público (\$)	Fuente Precio Público	Precio Privado (Uf)	Precio Privado (\$)	Fuente Precio Privado
FCA166	Gefitinib	0,993	26.979	Mercado Público (m)	1,041	28.282	IMS 2017
FCA167	Afatinib	2,040	55.403	Mercado Público (m)	2,035	55.269	IMS 2017
FCA168	Erlotinib	1,217	33.064	Cotización MINSAL	1,888	51.280	IMS 2017
FCA169	Ceritinib	1,136	30.840	Mercado Público (m)	3,232	87.788	IMS 2017
FCA170	Crizotinib	2,127	57.763	Mercado Público (m)	2,512	68.224	IMS 2017
0309014	Gonadotropina coriónica, sub-unidad beta en orina (test rápido)	0,077	2.080	MAI 2018	0,098	2.655	Precios GES Específicos
FZZ686	MAI180302023 _Creatinemia	0,041	1.120	MAI 2018	0,051	1.373	Precios GES Específicos
FZZ678	inmunohistoquímica con anti PDL-1 (con anticuerpo SP263)	1,540	41.823	DESAL, Ministerio de Salud	3,176	86.245	DESAL, Ministerio de Salud
FZP582	MAI180101101 _Químico farmacéutico	0,173	4.710	MAI 2018	0,572	15.531	Precios GES Específicos
FCA157	Pembrolizumab	118,747	3.225.023	Mercado Público (m)	134,378	3.649.533	Mercado Público (m)
0302053	Lipasa en sangre	0,071	1.920	MAI 2018	0,139	3.764	Precios GES Específicos
FCA159	Nivolumab	44,666	1.213.083	Mercado Público (m)	51,980	1.411.706	IMS 2017
FCA124	Atezolizumab	119,285	3.239.620	IMS 2017	147,128	3.995.806	IMS 2017
FGB003	Antiemético oral, metoclopramida	0,001	15	Mercado Público (incl. Cenabast)	0,001	21	IMS 2017
FZP178	Líquido que previene mucositis	0,279	7.587	EVC 2015 + AD02 (FONASA)	0,279	7.587	EVC 2015 + AD02 (ISAPRE)

Código	Glosa	Precio Público (Uf)	Precio Público (\$)	Fuente Precio Público	Precio Privado (Uf)	Precio Privado (\$)	Fuente Precio Privado
FZZ679	MAI180303026_Tiroxina o tetrayodotiroxina libre (t4 libre)	0,161	4.370	MAI 2018	0,176	4.767	Precios GES Específicos
FOD011	Escitalopram	0,002	60	Mercado Público (incl. Cenabast)	0,002	68	Mercado Público (sin Cenabast)
FOD007	Sertralina	0,001	18	Mercado Público (incl. Cenabast)	0,001	40	IMS 2017
FOD005	Carbonato de Litio	0,001	31	Mercado Público (incl. Cenabast)	0,002	41	Mercado Público (sin Cenabast)
FOF038	Quetiapina	0,001	16	Mercado Público (m)	0,030	813	IMS 2017
0301045	Hemograma (incluye vhs)	0,093	2.530	MAI 2018	0,136	3.691	Precios GES Específicos
0302077	Vitamina b12 por inmuoensayo	0,221	5.990	MAI 2018	0,182	4.953	Precios GES Específicos
0301002	Acido fólico o folatos	0,146	3.960	MAI 2018	0,282	7.652	Precios GES Específicos
FZZ676	Homocisteína plasmática total	2,037	55.321	DESAL, Ministerio de Salud	4,200	114.079	DESAL, Ministerio de Salud
0308010	Estudio líquido cefalorraquideo	0,091	2.480	MAI 2018	0,144	3.921	Precios GES Específicos
0306022	Cultivo y tipificación de micobacterias	0,135	3.670	MAI 2018	0,477	12.967	Maestro Prestaciones
0306026	Antibiograma corriente (mínimo 10 fármacos)	0,085	2.300	MAI 2018	0,137	3.719	Precios GES Específicos
0307018	Punción medular osea	0,348	9.450	MLE 2018	0,921	25.005	Precios GES Específicos
FOD007	Sertralina	0,001	18	Mercado Público (incl. Cenabast)	0,001	40	IMS 2017

Código	Glosa	Precio Público (Uf)	Precio Público (\$)	Fuente Precio Público	Precio Privado (Uf)	Precio Privado (\$)	Fuente Precio Privado
FOF020	Risperidona	0,001	29	Mercado Público (incl. Cenabast)	0,009	239	IMS 2017
FOD038	Trazodona	0,009	240	Mercado Público (m)	0,010	271	Mercado Público (m)
FOD039	Trazodona	0,008	209	Mercado Público (m)	0,010	262	IMS 2017
FOF011	Risperidona	0,001	32	Mercado Público (incl. Cenabast)	0,004	115	Mercado Público (sin Cenabast)
FOF008	Olanzapina	0,002	61	Mercado Público (incl. Cenabast)	0,008	212	Mercado Público (sin Cenabast)
FOF015	Aripiprazol	0,008	213	Mercado Público (incl. Cenabast)	0,034	928	IMS 2017
FOK002	Memantina	0,012	313	Mercado Público (m)	0,030	805	IMS 2017
FOK001	Donepecilo	0,034	911	Mercado Público (m)	0,037	995	IMS 2017
FOD013	Citalopram	0,002	63	Mercado Público (incl. Cenabast)	0,006	159	Mercado Público (sin Cenabast)
FOD031	Mirtazapina	0,009	245	Mercado Público (m)	0,019	503	IMS 2017
FOH008	Eszopiclona	0,005	132	Mercado Público (incl. Cenabast)	0,005	149	Mercado Público (sin Cenabast)
FGB502	Antieméticos	0,035	938	Mercado Público (m)	0,121	3.278	IMS 2017
FYA054	Guantes de procedimiento	0,000	9	Mercado Público (m)	0,001	18	Mercado Público (m)

Código	Glosa	Precio Público (Uf)	Precio Público (\$)	Fuente Precio Público	Precio Privado (Uf)	Precio Privado (\$)	Fuente Precio Privado
FYA905	Jeringas	0,002	45	Mercado Público (m)	0,003	86	Mercado Público (m)
FYA906	Jeringas	0,002	42	Mercado Público (m)	0,003	79	Mercado Público (m)
FYA907	Jeringas	0,002	52	Mercado Público (m)	0,004	98	Mercado Público (m)
FYA947	Espuma hidrofílica con hidrogel o silicona 10x10	0,196	5.312	Mercado Público (m)	0,370	10.040	Mercado Público (m)
FYA122	Tull de silicona 10x10	0,008	213	Mercado Público (incl. Cenabast)	0,015	402	Mercado Público (sin Cenabast)
FYA949	Hidrogel 5 g a10 g	0,119	3.236	Mercado Público (m)	0,225	6.117	Mercado Público (m)
FYA981	Gasa parche estéril	0,009	244	Mercado Público (m)	0,017	462	Mercado Público (m)
FYA127	venda de gasa	0,008	218	Mercado Público (incl. Cenabast)	0,015	412	Mercado Público (sin Cenabast)
FYA631	Apósito de poliéster 10 cm x 10 cm	0,115	3.120	Mercado Público (m)	0,217	5.898	Mercado Público (m)
FXB060	Espuma limpiadora de piel	0,180	4.890	Mercado Público (m)	0,236	6.399	Mercado Público (m)
FYA009	Cinta adhesiva de tafetan de 2,5 cm	0,014	392	Mercado Público (m)	0,027	741	Mercado Público (m)
FXB061	Protector cutáneo spray	0,367	9.963	Mercado Público (m)	0,480	13.036	Mercado Público (m)
FXB029	Lubricante cutáneo	0,730	19.821	Mercado Público (m)	0,955	25.935	Mercado Público (m)
FYA973	Apósito tradicional especial 10 cm x 10cm	0,007	181	Mercado Público (m)	0,013	342	Mercado Público (m)
FYA973	Apósito tradicional especial 20 cm x 25cm	0,007	181	Mercado Público (m)	0,013	342	Mercado Público (m)

Código	Glosa	Precio Público (Uf)	Precio Público (\$)	Fuente Precio Público	Precio Privado (Uf)	Precio Privado (\$)	Fuente Precio Privado
FYA973	Apósito tradicional especial 20 cm x 40cm	0,007	181	Mercado Público (m)	0,013	342	Mercado Público (m)
FYA631	Apósito de acetato tratado con éster de ácido graso DACC (dialquil carbamóilo cloruro)	0,115	3.120	Mercado Público (m)	0,217	5.898	Mercado Público (m)
FYA277	Apósito transparente adhesivo de poliuretano	0,072	1.956	Mercado Público (incl. Cenabast)	0,128	3.488	Mercado Público (sin Cenabast)
FYA633	Apósito transparente con o sin gasa no adherente	0,042	1.128	Mercado Público (m)	0,079	2.132	Mercado Público (m)
FYA635	Hidrofibra de hidrocloide con plata iónica	0,288	7.832	Mercado Público (m)	0,545	14.805	Mercado Público (m)
FLE905	Suero fisiológico 0,9%	0,003	88	Mercado Público (m)	0,004	100	Mercado Público (m)
FGH008	Lactulosa	0,085	2.312	Mercado Público (m)	0,113	3.074	IMS 2017
FGH903	Polietilglicol	0,177	4.806	Mercado Público (m)	0,200	5.439	Mercado Público (m)
FYA048	enema rectal	0,058	1.583	Mercado Público (incl. Cenabast)	0,177	4.799	IMS 2017
FOH006	Midazolam	0,009	238	Mercado Público (incl. Cenabast)	0,055	1.503	IMS 2017
FXB066	Sonda de balón 3-5 cc 2 vías 18 FR tipo Foley	0,394	10.695	Mercado Público (m)	0,515	13.994	Mercado Público (m)
0401009	Radiografía de tórax simple frontal o lateral	0,310	8.420	MAI 2018	0,559	15.195	Precios GES Específicos
0302032	Electrolitos plasmáticos (na y k)	0,038	1.040	MAI 2018	0,067	1.812	Precios GES Específicos
FDE507	Enalapril	0,001	30	Mercado Público (m)	0,001	35	IMS 2017
FDE034	Lisinopril	0,011	290	Mercado Público (m)	0,012	328	Mercado Público (m)

Código	Glosa	Precio Público (Uf)	Precio Público (\$)	Fuente Precio Público	Precio Privado (Uf)	Precio Privado (\$)	Fuente Precio Privado
FDE506	Bisoprolol	0,008	212	Mercado Público (m)	0,012	337	IMS 2017
FD112	Metolazona	0,011	309	Mercado Público (m)	0,013	350	IMS 2017
FDE031	Valsartán	0,000	13	Mercado Público (m)	0,001	15	Mercado Público (m)
FDE508	Hidralazina	0,002	41	Mercado Público (m)	0,003	77	IMS 2017
FZP961	MAI181701019_Coronariografía	10,682	290.110	MAI 2018	6,066	164.744	Precios GES Específicos
FYA637	Espuma hidrofílica	0,168	4.568	Mercado Público (m)	0,318	8.634	Mercado Público (m)
FYA040	Equipo de curación desechable	0,048	1.311	Mercado Público (m)	0,091	2.477	Mercado Público (m)
FAC022	Codeína solución 60mg/ml	0,370	10.038	Mercado Público (incl. Cenabast)	0,418	11.359	Mercado Público (sin Cenabast)
FAC031	Morfina liberación rápida	0,008	214	Mercado Público (m)	0,009	243	Mercado Público (m)
FAC003	Morfina liberación rápida	0,005	134	Mercado Público (incl. Cenabast)	0,084	2.292	IMS 2017
FAC024	Morfina sulfato	0,394	10.690	Mercado Público (incl. Cenabast)	0,445	12.097	Mercado Público (sin Cenabast)
FAC034	Morfina sulfato	0,291	7.900	Mercado Público (m)	0,426	11.557	Mercado Público (m)
FAC034	Morfina (solución oral)	0,291	7.900	Mercado Público (m)	0,426	11.557	Mercado Público (m)
FAC009	Metadona	0,021	574	Mercado Público (incl. Cenabast)	0,021	564	Mercado Público (sin Cenabast)

Código	Glosa	Precio Público (UF)	Precio Público (\$)	Fuente Precio Público	Precio Privado (UF)	Precio Privado (\$)	Fuente Precio Privado
FAC032	Oxicodona liberación controlada	0,041	1.108	Mercado Público (m)	0,043	1.165	IMS 2017
FAC033	Oxicodona liberación controlada	0,057	1.536	Mercado Público (m)	0,062	1.697	IMS 2017
FAC014	Oxicodona liberación controlada	0,075	2.036	Mercado Público (incl. Cenabast)	0,085	2.305	Mercado Público (sin Cenabast)
FAC023	Fentanilo	0,010	284	Mercado Público (m)	0,012	321	Mercado Público (m)
FAC019	Fentanilo	0,009	257	Mercado Público (incl. Cenabast)	0,018	477	Mercado Público (sin Cenabast)
FAC020	Fentanilo	0,240	6.531	Mercado Público (incl. Cenabast)	0,459	12.463	IMS 2017
FAC093	Fentanilo	0,589	16.009	Mercado Público (m)	0,715	19.407	IMS 2017
FAC006	Buprenorfina	0,431	11.715	Mercado Público (incl. Cenabast)	0,525	14.257	IMS 2017
FAC025	Buprenorfina	0,479	13.021	Mercado Público (m)	0,525	14.257	IMS 2017
FAC523	Tramadol clorhidrato	0,028	754	Mercado Público (m)	0,071	1.938	IMS 2017
FAC047	Tramadol clorhidrato	0,002	42	Mercado Público (m)	0,007	179	IMS 2017
FAC512	Tramadol clorhidrato	0,004	100	Mercado Público (m)	0,049	1.343	IMS 2017
FAC520	Tramadol clorhidrato liberación sostenida	0,029	791	Mercado Público (m)	0,055	1.495	IMS 2017
FAC081	Tramadol clorhidrato liberación sostenida	0,029	792	Mercado Público (m)	0,071	1.941	IMS 2017

Código	Glosa	Precio Público (Uf)	Precio Público (\$)	Fuente Precio Público	Precio Privado (Uf)	Precio Privado (\$)	Fuente Precio Privado
FAC082	Tramadol clorhidrato liberación sostenida	0,032	882	Mercado Público (m)	0,087	2.358	IMS 2017
FAC007	Codeína+ paracetamol	0,012	322	Mercado Público (incl. Cenabast)	0,018	491	IMS 2017
FAC008	Codeína+ paracetamol	0,013	352	Mercado Público (incl. Cenabast)	0,020	544	IMS 2017
FBB006	Lidocaína	0,165	4.482	Mercado Público (incl. Cenabast)	0,171	4.658	IMS 2017
FAA050	Paracetamol ev	0,003	82	Mercado Público (m)	0,012	330	IMS 2017
FAA006	Diclofenaco sódico	0,002	58	Mercado Público (incl. Cenabast)	0,010	260	IMS 2017
FAA071	Diclofenaco sódico	0,002	62	Mercado Público (m)	0,002	44	IMS 2017
FIJ001	Nistatina	0,186	5.059	Mercado Público (incl. Cenabast)	0,351	9.525	Mercado Público (sin Cenabast)
FOD040	Duloxetina	0,010	283	Mercado Público (m)	0,006	165	IMS 2017
FOD017	Mirtazapina	0,013	351	Mercado Público (incl. Cenabast)	0,015	397	Mercado Público (sin Cenabast)
FGE007	Ranitidina	0,002	59	Mercado Público (incl. Cenabast)	0,003	83	Mercado Público (sin Cenabast)
FGE002	Famotidina	0,000	13	Mercado Público (incl. Cenabast)	0,001	14	Mercado Público (sin Cenabast)

Código	Glosa	Precio Público (Uf)	Precio Público (\$)	Fuente Precio Público	Precio Privado (Uf)	Precio Privado (\$)	Fuente Precio Privado
FGE008	Omeprazol	0,035	952	Mercado Público (incl. Cenabast)	0,069	1.868	Mercado Público (sin Cenabast)
FOI006	Lorazepam	0,023	621	Mercado Público (incl. Cenabast)	0,035	959	Mercado Público (sin Cenabast)
FOI007	Alprazolam	0,000	10	Mercado Público (m)	0,001	19	IMS 2017
FOI001	Alprazolam	0,000	13	Mercado Público (incl. Cenabast)	0,001	20	IMS 2017
FOI008	Alprazolam	0,012	332	IMS 2017	0,015	409	IMS 2017
FOH501	Midazolam	0,050	1.350	Mercado Público (m)	0,056	1.528	Mercado Público (m)
FDF002	Furosemida	0,002	61	Mercado Público (incl. Cenabast)	0,003	83	Mercado Público (sin Cenabast)
FDJ002	Ac. tranexámico	0,116	3.156	Mercado Público (incl. Cenabast)	0,081	2.207	IMS 2017
FDJ001	Ac. tranexámico	0,072	1.955	Mercado Público (incl. Cenabast)	0,502	13.632	IMS 2017
FGH008	Lactulosa	0,085	2.312	Mercado Público (m)	0,113	3.074	IMS 2017
FYA634	Vaselina líquida	0,036	970	Mercado Público (m)	0,080	2.166	IMS 2017
FGH010	Glicerina	0,002	65	IMS 2017	0,003	80	IMS 2017
FGH011	Picosulfato de sodio	0,087	2.364	Mercado Público (m)	0,098	2.675	Mercado Público (m)
FGH012	Picosulfato de sodio	0,006	172	Mercado Público (m)	0,007	194	Mercado Público (m)

Código	Glosa	Precio Público (Uf)	Precio Público (\$)	Fuente Precio Público	Precio Privado (Uf)	Precio Privado (\$)	Fuente Precio Privado
FGH903	Polietilenglicol	0,177	4.806	Mercado Público (m)	0,200	5.439	Mercado Público (m)
FYA048	fleet enema	0,058	1.583	Mercado Público (incl. Cenabast)	0,177	4.799	IMS 2017
FOF002	Clorpromazina	0,001	17	Mercado Público (incl. Cenabast)	0,002	44	Mercado Público (sin Cenabast)
FOF054	Haloperidol	0,002	62	Mercado Público (m)	0,003	88	IMS 2017
FOF006	Haloperidol	0,003	93	Mercado Público (incl. Cenabast)	0,007	197	Mercado Público (sin Cenabast)
FOF006	Haloperidol	0,003	93	Mercado Público (incl. Cenabast)	0,007	197	Mercado Público (sin Cenabast)
FOF501	Risperidona	0,168	4.555	Mercado Público (m)	0,399	10.836	IMS 2017
FGB002	Metroclorpromamida	0,002	56	Mercado Público (incl. Cenabast)	0,003	80	Mercado Público (sin Cenabast)
FGB003	Metroclorpromamida	0,001	15	Mercado Público (incl. Cenabast)	0,001	21	IMS 2017
FGB005	Ondansetron	0,011	307	Mercado Público (incl. Cenabast)	0,023	616	Mercado Público (sin Cenabast)
FGB125	Ondansetron	0,143	3.884	Mercado Público (m)	0,165	4.475	IMS 2017
0301045	Hemograma (incluye recuentos de leucocitos y eritrocitos, hemoglobina, hematocrito, fórmula leucocitaria, características de los elementos figurados y velocidad de eritrosedimentación)	0,093	2.530	MAI 2018	0,136	3.691	Precios GES Específicos

Código	Glosa	Precio Público (Uf)	Precio Público (\$)	Fuente Precio Público	Precio Privado (Uf)	Precio Privado (\$)	Fuente Precio Privado
FZP962	MAI181802026+PAB8+KIT_Parasentesis	12,650	343.564	MAI 2018	22,869	621.100	Maestro Prestaciones
FZP965	MLE181707029_Toracosentesis	0,409	11.100	MLE 2018	2,047	55.584	Precios GES Específicos
0309022	Orina completa (incluye cod. 03-09-023 y 03-09-024)	0,058	1.570	MAI 2018	0,066	1.799	Precios GES Específicos
0404003	Ecografía abdominal (incluye hígado, vía biliar, vesícula, páncreas, riñones, bazo, retroperitoneo y grandes vasos)	0,775	21.050	MAI 2018	1,133	30.773	Precios GES Específicos
FXB005	Sonda con balón 3-5 cc 2 vías 14 fr tipo foley	0,262	7.124	Mercado Público (m)	0,343	9.321	Mercado Público (m)
FXB005	Sonda con balón 3-5 cc 2 vías 18 fr tipo foley	0,262	7.124	Mercado Público (m)	0,343	9.321	Mercado Público (m)
0101004	Visita médica domiciliaria en horario hábil	0,406	11.020	MLE 2018	2,502	67.955	Precios GES Específicos
0106006	Oxigenoterapia domiciliaria (pacientes oxigenodependientes)	1,436	39.000	MAI 2018	2,722	73.919	Precios GES Específicos
FYA112	Naricera	0,009	252	Mercado Público (incl. Cenabast)	0,061	1.645	Mercado Público (sin Cenabast)
FZP966	MAI181302072_Traqueostomía	5,198	141.160	MAI 2018	3,058	83.053	Precios GES Específicos
FYA541	Cánulas	0,155	4.212	Mercado Público (m)	0,293	7.961	Mercado Público (m)
FYA514	Endocánula	0,362	9.837	Mercado Público (m)	0,685	18.594	Mercado Público (m)
FNA030	berodual sistema de nebulización	0,390	10.592	Mercado Público (m)	0,441	11.986	Mercado Público (m)
FAC022	Codeína solución	0,370	10.038	Mercado Público (incl. Cenabast)	0,418	11.359	Mercado Público (sin Cenabast)
FAC031	Morfina liberación rápida	0,008	214	Mercado Público (m)	0,009	243	Mercado Público (m)

Código	Glosa	Precio Público (Uf)	Precio Público (\$)	Fuente Precio Público	Precio Privado (Uf)	Precio Privado (\$)	Fuente Precio Privado
FAC003	Morfina liberación rápida	0,005	134	Mercado Público (incl. Cenabast)	0,084	2.292	IMS 2017
FAC034	Morfina sulfato	0,291	7.900	Mercado Público (m)	0,426	11.557	Mercado Público (m)
FAC034	Morfina (solución oral)	0,291	7.900	Mercado Público (m)	0,426	11.557	Mercado Público (m)
FAC020	Fentanilo 2,5 mg en 10 cm2	0,240	6.531	Mercado Público (incl. Cenabast)	0,459	12.463	IMS 2017
FAC093	Fentanilo 5 mg en 10 cm3	0,589	16.009	Mercado Público (m)	0,715	19.407	IMS 2017
FAC006	Buprenorfina	0,431	11.715	Mercado Público (incl. Cenabast)	0,525	14.257	IMS 2017
FAC025	Buprenorfina	0,479	13.021	Mercado Público (m)	0,525	14.257	IMS 2017
FAC523	Tramadol clorhidrato 100 mg/ml	0,028	754	Mercado Público (m)	0,071	1.938	IMS 2017
FAC520	Tramadol clorhidrato liberación sostenida 100 mg	0,029	791	Mercado Público (m)	0,055	1.495	IMS 2017
FAC081	Tramadol clorhidrato liberación sistenida 150 mg	0,029	792	Mercado Público (m)	0,071	1.941	IMS 2017
FAC082	Tramadol clorhidrato liberación sostenida 200 mg	0,032	882	Mercado Público (m)	0,087	2.358	IMS 2017
FAC007	Codeína+ paracetamol (30/500mg)	0,012	322	Mercado Público (incl. Cenabast)	0,018	491	IMS 2017
FAC008	Codeína+ paracetamol (60/500mg)	0,013	352	Mercado Público (incl. Cenabast)	0,020	544	IMS 2017

Código	Glosa	Precio Público (Uf)	Precio Público (\$)	Fuente Precio Público	Precio Privado (Uf)	Precio Privado (\$)	Fuente Precio Privado
FBB006	Lidocaína 700 mg (5% p/p)	0,165	4.482	Mercado Público (incl. Cenabast)	0,171	4.658	IMS 2017
FAA008	Ibuprofeno	0,001	15	Mercado Público (incl. Cenabast)	0,001	28	IMS 2017
FIJ001	Nistatina 100.000	0,186	5.059	Mercado Público (incl. Cenabast)	0,351	9.525	Mercado Público (sin Cenabast)
FID012	Miconazol gel	0,369	10.019	Mercado Público (m)	0,140	3.810	IMS 2017
FGE004	Omeprazol	0,001	16	Mercado Público (incl. Cenabast)	0,001	21	IMS 2017
FYA634	Vaselina líquida	0,036	970	Mercado Público (m)	0,080	2.166	IMS 2017
FGH010	Glicerina	0,002	65	IMS 2017	0,003	80	IMS 2017
FGH013	Picosulfato de sodio	0,087	2.364	Mercado Público (m)	0,098	2.675	Mercado Público (m)
FYA048	fleet enema	0,058	1.583	Mercado Público (incl. Cenabast)	0,177	4.799	IMS 2017
FOF035	Haloperidol	0,273	7.407	Mercado Público (m)	0,335	9.093	IMS 2017
FOF501	Risperidona	0,168	4.555	Mercado Público (m)	0,399	10.836	IMS 2017
FGB005	Ondasentron	0,011	307	Mercado Público (incl. Cenabast)	0,023	616	Mercado Público (sin Cenabast)
FGB125	Ondasentron	0,143	3.884	Mercado Público (m)	0,165	4.475	IMS 2017
FZP525	MLE180601001_ Evaluación kinesiológica	0,059	1.610	MLE 2018	0,139	3.786	Precios GES Específicos

Código	Glosa	Precio Público (Uf)	Precio Público (\$)	Fuente Precio Público	Precio Privado (Uf)	Precio Privado (\$)	Fuente Precio Privado
FZP590	MAI180104001_Visita a domicilio por psicólogo clínico	0,072	1.960	MAI 2018	1,539	41.806	Precios GES Específicos
FYA631	Apósito de acetato tratada con éster de ácido graso dacc (dialquil carboamilo cloruro) con hidrogel	0,115	3.120	Mercado Público (m)	0,217	5.898	Mercado Público (m)
FYA633	Apósito transparente con y sin gasa no adherente	0,042	1.128	Mercado Público (m)	0,079	2.132	Mercado Público (m)
FYA010	Apósito estéril	0,053	1.441	Mercado Público (incl. Cenabast)	0,100	2.723	Mercado Público (sin Cenabast)
FYA979	Apósito estéril	0,012	319	Mercado Público (m)	0,022	602	Mercado Público (m)
FYA057	Hidrogel	0,074	2.021	Mercado Público (incl. Cenabast)	0,136	3.700	Mercado Público (sin Cenabast)
FXB062	Fixomull	0,271	7.353	Mercado Público (m)	0,354	9.621	Mercado Público (m)
FXB062	Fixomull	0,271	7.353	Mercado Público (m)	0,354	9.621	Mercado Público (m)
FYA040	Equipo curación desechable	0,048	1.311	Mercado Público (m)	0,091	2.477	Mercado Público (m)
FXA139	Andador fijo	1,649	44.785	Cotizaciones Minsal AATT	2,158	58.600	Cotizaciones Minsal AATT
1201042	& campimetría computarizada, c/ojo	0,498	13.520	MLE 2018	0,631	17.134	Precios GES Específicos
1201004	& curva de tensión aplanática (por cada día), c/ojo	0,164	4.450	MLE 2018	0,177	4.803	Maestro Prestaciones
FMA016	Latanoprost 0.005%	0,057	1.551	Mercado Público (incl. Cenabast)	0,128	3.472	Mercado Público (sin Cenabast)
FMA018	Travaprost 0.004%	0,319	8.652	Mercado Público (incl. Cenabast)	0,361	9.791	Mercado Público (sin Cenabast)

Código	Glosa	Precio Público (Uf)	Precio Público (\$)	Fuente Precio Público	Precio Privado (Uf)	Precio Privado (\$)	Fuente Precio Privado
FMA022	Bimatoprost 0.03%	0,291	7.910	Mercado Público (m)	1,303	35.399	IMS 2017
FMA020	Maleato de timolol 0.5%	0,036	987	Mercado Público (incl. Cenabast)	0,041	1.117	Mercado Público (sin Cenabast)
FMA025	Tartrato de brimonidina 0.2%	0,226	6.130	Mercado Público (m)	0,564	15.304	IMS 2017
FMA015	Dorzolamida	0,262	7.102	Mercado Público (incl. Cenabast)	0,296	8.037	Mercado Público (sin Cenabast)
FMA026	Brinzolamida	0,271	7.353	Mercado Público (m)	0,876	23.793	IMS 2017
FMA017	travaprost +timolol	0,312	8.485	Mercado Público (incl. Cenabast)	0,354	9.602	Mercado Público (sin Cenabast)
FMA027	Bimatoprost +timolol	0,360	9.773	Mercado Público (m)	0,815	22.130	IMS 2017
FMA012	latanoprost+timolol	0,254	6.897	Mercado Público (m)	0,161	4.379	IMS 2017
FMA010	Dorzolamida + timolol	0,158	4.302	Mercado Público (incl. Cenabast)	0,767	20.823	IMS 2017
FMA023	Brinzolamida + timolol	0,805	21.859	Mercado Público (m)	0,947	25.716	IMS 2017
FMA024	Brimonidina + timolol	0,901	24.471	IMS 2017	1,111	30.183	IMS 2017
FMA014	Pilocarpina 2%	0,143	3.895	Mercado Público (incl. Cenabast)	0,162	4.408	Mercado Público (sin Cenabast)
FMA019	Pilocarpina 4%	0,275	7.473	Mercado Público (incl. Cenabast)	0,311	8.457	Mercado Público (sin Cenabast)
FZP657	MAI182001023_Biopsia estereotáxica	17,665	479.770	MAI 2018	19,646	533.572	Precios GES Específicos

Código	Glosa	Precio Público (Uf)	Precio Público (\$)	Fuente Precio Público	Precio Privado (Uf)	Precio Privado (\$)	Fuente Precio Privado
FHD004	Somatropina	1,511	41.042	Mercado Público (incl. Cenabast)	1,710	46.444	Mercado Público (sin Cenabast)
FZZ510	MAI180306082_Pcr cualitativa	0,951	25.820	MAI 2018	1,343	36.463	MLE 2018
FYA273	Solución de preservación	9,968	270.721	EVC 2015 + AD02 (FONASA)	9,968	270.721	EVC 2015 + AD02 (ISAPRE)
FHC006	Metilprednisolona	0,606	16.471	Mercado Público (incl. Cenabast)	1,309	35.546	Mercado Público (sin Cenabast)
FJD025	Tacrolimus	0,001	14	Mercado Público (m)	0,068	1.838	IMS 2017
FDD024	Heparina bajo peso molecular	0,062	1.691	Mercado Público (incl. Cenabast)	0,084	2.293	Mercado Público (sin Cenabast)
FYA282	Enema evacuante polietilglicol sin fósforo	0,012	339	EVC 2015 + AD02 (FONASA)	0,012	339	EVC 2015 + AD02 (ISAPRE)
4701041	Hierro	0,562	15.260	MAI 2018	0,370	10.046	EVC 2015 + AD02 (ISAPRE)
FIS001	Cotrimoxazol forte	0,001	24	EVC 2015 + AD02 (FONASA)	0,001	24	EVC 2015 + AD02 (ISAPRE)
FZZ697	Calcitonina	0,449	12.191	DESAL, Ministerio de Salud	0,926	25.139	DESAL, Ministerio de Salud
FZZ644	MAI180306081_Serología hep c elisa	0,251	6.830	MAI 2018	0,319	8.655	Precios GES Específicos
FZZ045	Vhb-dna por pcr	3,041	82.590	DESAL, Ministerio de Salud	6,271	170.312	DESAL, Ministerio de Salud
FDH002	Eritropoyetina	0,029	787	Mercado Público (incl. Cenabast)	0,063	1.716	Mercado Público (sin Cenabast)

Código	Glosa	Precio Público (Uf)	Precio Público (\$)	Fuente Precio Público	Precio Privado (Uf)	Precio Privado (\$)	Fuente Precio Privado
1701038	Septostomía de rashkind o con controlada con balón	15,658	425.240	MAI 2018	5,577	151.453	Precios GES Específicos
1701141	Valvuloplastia mitral o tricúspide (incl. proc. radiológico, incluye balón)	47,032	1.277.320	MAI 2018	70,082	1.903.339	MAI 2018
1701142	Valvuloplastia aórtica y/o pulmonar c/u (incl. proc. radiológico, incluye balón)	47,032	1.277.320	MAI 2018	70,082	1.903.339	MAI 2018
FYA124	Medias antiembólicas	0,149	4.045	Mercado Público (incl. Cenabast)	0,282	7.647	Mercado Público (sin Cenabast)
0402027	Arteriografía selectiva con aot o cineangiografía (pulmonar, renal, tronco celiaco o similar) c/u	2,489	67.610	MAI 2018	7,356	199.793	Maestro Prestaciones
FYA529	Balón para angioplastia.	3,294	89.457	Mercado Público (m)	6,226	169.094	Mercado Público (m)
FYA531	Catéteres para registro y angiografía.	0,343	9.302	Mercado Público (m)	0,647	17.584	Mercado Público (m)
FYA531	Guías de intercambio 0.35 stiff.	0,343	9.302	Mercado Público (m)	0,647	17.584	Mercado Público (m)
FYA531	Guías 0, 35	0,343	9.302	Mercado Público (m)	0,647	17.584	Mercado Público (m)
FYA207	Insumos pabellón fármacos	16,723	454.168	DESAL, Ministerio de Salud	31,610	858.480	DESAL, Ministerio de Salud
FYB001	Stents	13,808	375.000	Mercado Público (m)	26,100	708.834	Mercado Público (m)
0402032	Instalación de catéter o sonda intracardiaca, control por radiólogo	1,826	49.580	MAI 2018	2,716	73.753	Maestro Prestaciones
FYA208	Insumos, fármacos pabellón	183,994	4.997.048	DESAL, Ministerio de Salud	347,790	9.445.547	DESAL, Ministerio de Salud
FYB002	Coil flipper	17,598	477.940	Mercado Público (m)	33,264	903.414	Mercado Público (m)
1703047	Anastomosis vasculares sistémicopulmonares (blalock-pott-glenn o similares)	20,216	549.030	MAI 2018	49,135	1.334.450	Maestro Prestaciones

Código	Glosa	Precio Público (Uf)	Precio Público (\$)	Fuente Precio Público	Precio Privado (Uf)	Precio Privado (\$)	Fuente Precio Privado
FZP417	MAI180504010_Radioterapia	21,289	578.190	MAI 2018	54,372	1.476.684	Precios GES Específicos
FIC003	Factor estimulante de colonia	0,287	7.800	Mercado Público (m)	0,325	8.827	Mercado Público (m)
FDI003	Manitol	0,029	782	Mercado Público (incl. Cenabast)	0,035	939	Mercado Público (sin Cenabast)
FLB007	Nacl	0,002	56	Mercado Público (incl. Cenabast)	0,022	587	IMS 2017
FGB001	Antiemético oral	0,001	17	Mercado Público (incl. Cenabast)	0,001	29	IMS 2017
FCA028	Paclitaxel	1,850	50.243	Mercado Público (incl. Cenabast)	2,093	56.857	Mercado Público (sin Cenabast)
0103004	Educación de grupo por auxiliar de enfermería	0,025	690	MAI 2018	0,615	16.691	Precios GES Específicos
0401060	Rx. hombro, fémur, rodilla, pierna, costilla o esternón (frontal y lateral; 2 exp.), c/u	0,322	8.750	MAI 2018	0,606	16.455	Precios GES Específicos
2201102	Anestesia peridural o epidural continua	1,164	31.600	MAI 2018	6,794	184.510	Precios GES Específicos
FYB030	Accesorio bomba infusión	0,114	3.103	Mercado Público (m)	0,216	5.866	Mercado Público (m)
FAA029	Aines + opioide débil + transfusión + antibioterapia	0,193	5.255	EVC 2015 + AD02 (FONASA)	0,193	5.255	EVC 2015 + AD02 (ISAPRE)
FAA039	Aines + opioide fuerte + transfusión + antibioterapia	0,428	11.620	EVC 2015 + AD02 (FONASA)	0,428	11.620	EVC 2015 + AD02 (ISAPRE)
FAA040	Aines + transfusión + antibioterapia	0,192	5.227	EVC 2015 + AD02 (FONASA)	0,192	5.227	EVC 2015 + AD02 (ISAPRE)

Código	Glosa	Precio Público (UF)	Precio Público (\$)	Fuente Precio Público	Precio Privado (UF)	Precio Privado (\$)	Fuente Precio Privado
FOC018	Anticonvulsivantes orales e inyectables / hipnóticos orales e inyectables	0,006	164	EVC 2015 + AD02 (FONASA)	0,006	164	EVC 2015 + AD02 (ISAPRE)
FKA129	Bifosfonatos	9,201	249.889	Mercado Público (m)	10,412	282.782	Mercado Público (m)
FHC001	Corticoides	0,003	90	Mercado Público (incl. Cenabast)	0,044	1.183	IMS 2017
FYA065	Insumos de enfermería	0,010	266	EVC 2015 + AD02 (FONASA)	0,069	1.863	EVC 2015 + AD02 (ISAPRE)
FYA049	Laxantes	0,073	1.972	Mercado Público (incl. Cenabast)	0,137	3.728	Mercado Público (sin Cenabast)
FAA025	Metamizol sódico	0,001	17	Mercado Público (incl. Cenabast)	0,000	11	IMS 2017
FAA018	Naproxeno	0,002	68	Mercado Público (incl. Cenabast)	0,004	105	IMS 2017
FAC022	Codeína	0,370	10.038	Mercado Público (incl. Cenabast)	0,418	11.359	Mercado Público (sin Cenabast)
FAC047	Tramadol	0,002	42	Mercado Público (m)	0,007	179	IMS 2017
FAC032	Oxicodona	0,041	1.108	Mercado Público (m)	0,043	1.165	IMS 2017
FAC007	Codeína + Paracetamol (30/500MG)	0,012	322	Mercado Público (incl. Cenabast)	0,018	491	IMS 2017
FAC008	Codeína + Paracetamol (60/500MG)	0,013	352	Mercado Público (incl. Cenabast)	0,020	544	IMS 2017

Código	Glosa	Precio Público (Uf)	Precio Público (\$)	Fuente Precio Público	Precio Privado (Uf)	Precio Privado (\$)	Fuente Precio Privado
FAC521	Tramadol Clorhidrato 100mg/ml	0,024	660	Mercado Público (m)	0,042	1.131	IMS 2017
FAC006	Buprenorfina	0,431	11.715	Mercado Público (incl. Cenabast)	0,525	14.257	IMS 2017
FAC020	Fentanilo	0,240	6.531	Mercado Público (incl. Cenabast)	0,459	12.463	IMS 2017
FAC002	Metadona inyectable	0,009	238	Mercado Público (incl. Cenabast)	0,012	329	Mercado Público (sin Cenabast)
FAC009	Metadona oral	0,021	574	Mercado Público (incl. Cenabast)	0,021	564	Mercado Público (sin Cenabast)
FAC012	Morfina acción prolongada	0,068	1.845	Mercado Público (incl. Cenabast)	0,159	4.331	IMS 2017
FAC003	Morfina inyectable	0,005	134	Mercado Público (incl. Cenabast)	0,084	2.292	IMS 2017
FAC024	Morfina oral	0,394	10.690	Mercado Público (incl. Cenabast)	0,445	12.097	Mercado Público (sin Cenabast)
FDB001	Nitroglicerina	0,004	95	Mercado Público (incl. Cenabast)	0,005	143	Mercado Público (sin Cenabast)
FDD010	Trombolíticos	2,602	70.656	Mercado Público (incl. Cenabast)	0,498	13.534	Mercado Público (sin Cenabast)
FAA002	Acido acetilsalicilico	0,001	29	Mercado Público (incl. Cenabast)	0,001	22	IMS 2017

Código	Glosa	Precio Público (Uf)	Precio Público (\$)	Fuente Precio Público	Precio Privado (Uf)	Precio Privado (\$)	Fuente Precio Privado
FDE025	Betabloqueadores: propanolol	0,000	11	Mercado Público (incl. Cenabast)	0,001	18	IMS 2017
FDE005	Enalapril o captopril	0,000	4	Mercado Público (incl. Cenabast)	0,001	17	IMS 2017
FBB007	Lidocaína clorhidrato	0,002	56	Mercado Público (incl. Cenabast)	0,004	111	Mercado Público (sin Cenabast)
FKB002	Estatinas	0,001	23	Mercado Público (incl. Cenabast)	0,001	28	Mercado Público (sin Cenabast)
FKC001	Glucagón	0,965	26.200	Mercado Público (incl. Cenabast)	1,092	29.649	Mercado Público (m)
FHC024	Insulina de acción prolongada	1,344	36.501	Mercado Público (incl. Cenabast)	1,521	41.306	Mercado Público (sin Cenabast)
FKD002	Insulina humana cristalina / insulina humana isofana (nph)	0,098	2.672	Mercado Público (incl. Cenabast)	0,788	21.412	IMS 2017
FHC021	Insulina ultra rápida	0,600	16.295	Mercado Público (incl. Cenabast)	0,679	18.440	Mercado Público (sin Cenabast)
FYA072	Jeringas	0,002	45	Mercado Público (incl. Cenabast)	0,003	91	Mercado Público (sin Cenabast)
FKC001	Glucagón	0,965	26.200	Mercado Público (incl. Cenabast)	1,092	29.649	Mercado Público (m)
FYA909	Aguja n° 19 o 21	0,001	30	Mercado Público (m)	0,002	57	Mercado Público (m)

Código	Glosa	Precio Público (Uf)	Precio Público (\$)	Fuente Precio Público	Precio Privado (Uf)	Precio Privado (\$)	Fuente Precio Privado
FYA008	Alginato	0,053	1.441	Mercado Público (incl. Cenabast)	0,100	2.723	Mercado Público (sin Cenabast)
FZP014	Apósito hidrocoloide	0,141	3.824	EVC 2015 + AD02 (FONASA)	0,141	3.824	EVC 2015 + AD02 (ISAPRE)
FYA015	Apósito tradicional	0,021	583	Mercado Público (incl. Cenabast)	0,041	1.103	Mercado Público (sin Cenabast)
FYA637	Espuma hidrofílica no adhesiva	0,168	4.568	Mercado Público (m)	0,318	8.634	Mercado Público (m)
FYA054	Gautes de procedimiento	0,000	9	Mercado Público (m)	0,001	18	Mercado Público (m)
FYA992	Hidrogel amorfo	0,173	4.708	Mercado Público (m)	0,328	8.898	Mercado Público (m)
FYA285	Hidrogel lámina	0,140	3.792	EVC 2015 + AD02 (FONASA)	0,140	3.792	EVC 2015 + AD02 (ISAPRE)
FYA069	Jeringa con aguja	0,002	53	Mercado Público (m)	0,004	100	Mercado Público (m)
FYA117	Suero fisiológico	0,010	283	Mercado Público (incl. Cenabast)	0,035	951	Mercado Público (sin Cenabast)
FLE905	Suero fisiológico	0,003	88	Mercado Público (m)	0,004	100	Mercado Público (m)
FYA122	Tull	0,008	213	Mercado Público (incl. Cenabast)	0,015	402	Mercado Público (sin Cenabast)
FXB056	Venda gasa semielasticada	0,016	424	Mercado Público (m)	0,020	555	Mercado Público (m)
FYA010	Apósito alginato	0,053	1.441	Mercado Público (incl. Cenabast)	0,100	2.723	Mercado Público (sin Cenabast)

Código	Glosa	Precio Público (Uf)	Precio Público (\$)	Fuente Precio Público	Precio Privado (Uf)	Precio Privado (\$)	Fuente Precio Privado
FYA008	Apósito alginato	0,053	1.441	Mercado Público (incl. Cenabast)	0,100	2.723	Mercado Público (sin Cenabast)
FYA008	Alginato	0,053	1.441	Mercado Público (incl. Cenabast)	0,100	2.723	Mercado Público (sin Cenabast)
FYA013	Apósito espuma	0,094	2.565	Mercado Público (incl. Cenabast)	0,179	4.848	Mercado Público (sin Cenabast)
FYA919	Apósito hiperosmótico	0,021	580	Mercado Público (m)	0,040	1.096	Mercado Público (m)
FYA010	Apósito tradicional	0,053	1.441	Mercado Público (incl. Cenabast)	0,100	2.723	Mercado Público (sin Cenabast)
FYA011	Carbón activado con plata	0,140	3.803	Mercado Público (incl. Cenabast)	0,257	6.978	Mercado Público (sin Cenabast)
FYA012	Carboximetilcelulosa con plata	0,340	9.241	Mercado Público (incl. Cenabast)	0,526	14.298	Mercado Público (sin Cenabast)
FYA992	Hidrogel en gel	0,173	4.708	Mercado Público (m)	0,328	8.898	Mercado Público (m)
FDE008	Antagonistas de los receptores de angiotensina ii	0,000	10	Mercado Público (incl. Cenabast)	0,000	13	Mercado Público (sin Cenabast)
FDE005	Ieca de acción prolongada	0,000	4	Mercado Público (incl. Cenabast)	0,001	17	IMS 2017
FYA261	Monofilamento	0,478	12.995	EVC 2015 + AD02 (FONASA)	0,478	12.995	EVC 2015 + AD02 (ISAPRE)
FHC024	Análogos de insulina de acción prolongada	1,344	36.501	Mercado Público (incl. Cenabast)	1,521	41.306	Mercado Público (sin Cenabast)

Código	Glosa	Precio Público (Uf)	Precio Público (\$)	Fuente Precio Público	Precio Privado (Uf)	Precio Privado (\$)	Fuente Precio Privado
FKD006	Análogos de insulina de acción rápida	0,498	13.522	Mercado Público (m)	0,335	9.105	IMS 2017
FKD002	Insulina humana cristalina / insulina nph	0,098	2.672	Mercado Público (incl. Cenabast)	0,788	21.412	IMS 2017
FKC006	Metformina	0,003	89	Mercado Público (m)	0,003	68	IMS 2017
FYA919	Apósito hiperosmótico	0,021	580	Mercado Público (m)	0,040	1.096	Mercado Público (m)
FXA080	Bota corta de descarga	3,089	83.885	Mercado Público (m)	4,041	109.761	Mercado Público (m)
FZP603	MAI182001023_Biopsia estereotáxica digital de mama	17,665	479.770	MAI 2018	19,646	533.572	Precios GES Específicos
FGB001	Domperidona oral o metoclopramida	0,001	17	Mercado Público (incl. Cenabast)	0,001	29	IMS 2017
FIC003	Filgrastrin	0,287	7.800	Mercado Público (m)	0,325	8.827	Mercado Público (m)
FGB005	Ondansetrón	0,011	307	Mercado Público (incl. Cenabast)	0,023	616	Mercado Público (sin Cenabast)
FGB005	Ondansetrón	0,011	307	Mercado Público (incl. Cenabast)	0,023	616	Mercado Público (sin Cenabast)
FIC003	Filgrastrin	0,287	7.800	Mercado Público (m)	0,325	8.827	Mercado Público (m)
FKA129	Bifosfonatos	9,201	249.889	Mercado Público (m)	10,412	282.782	Mercado Público (m)
FKA012	Bifosfonatos	1,243	33.758	Mercado Público (m)	1,407	38.202	Mercado Público (m)
FHH005	Inhibidor aromatasa	0,010	278	Mercado Público (incl. Cenabast)	0,012	315	Mercado Público (sin Cenabast)

Código	Glosa	Precio Público (Uf)	Precio Público (\$)	Fuente Precio Público	Precio Privado (Uf)	Precio Privado (\$)	Fuente Precio Privado
1303003	Evaluación del lenguaje (incluye voz, habla y aspecto semántico, sintáctico y fonológico, etc. e informe) (incluye 3 sesiones de mínimo 30')	0,388	10.550	MLE 2018	1,099	29.850	Precios GES Específicos
FXA505	Órtesis: canaletas	1,196	32.477	Mercado Público (m)	1,565	42.495	Mercado Público (m)
FXA505	Órtesis: canaletas con yugo abductor	1,196	32.477	Mercado Público (m)	1,565	42.495	Mercado Público (m)
FXA508	Órtesis: tobillo pie - otp	5,283	143.485	Mercado Público (m)	6,913	187.746	Mercado Público (m)
2301029	Órtesis: correas de pavlík	0,213	5.780	MLE 2018	0,307	8.344	Precios GES Específicos
FIC002	Nitrofurantoína	0,085	2.306	Mercado Público (incl. Cenabast)	0,092	2.510	IMS 2017
0102006	Atención kinesiológica integral ambulatoria	0,050	1.370	MAI 2018	0,379	10.297	Precios GES Específicos
FXA538	Corset	11,413	309.969	Mercado Público (m)	14,934	405.586	Mercado Público (m)
FYB005	Sustituto óseo	11,086	301.081	Mercado Público (m)	20,955	569.112	Mercado Público (m)
0102006	Atención kinesiológica integral ambulatoria neuromuscular	0,050	1.370	MAI 2018	0,379	10.297	Precios GES Específicos
FXA538	Corset	11,413	309.969	Mercado Público (m)	14,934	405.586	Mercado Público (m)
FYB005	Sustituto óseo	11,086	301.081	Mercado Público (m)	20,955	569.112	Mercado Público (m)
0102006	Atención kinesiológica integral ambulatoria	0,050	1.370	MAI 2018	0,379	10.297	Precios GES Específicos
FYA283	Expansor cutáneo	15,993	434.356	Mercado Público (m)	30,231	821.031	Mercado Público (m)
FYB005	Sustituto óseo	11,086	301.081	Mercado Público (m)	20,955	569.112	Mercado Público (m)

Código	Glosa	Precio Público (Uf)	Precio Público (\$)	Fuente Precio Público	Precio Privado (Uf)	Precio Privado (\$)	Fuente Precio Privado
0102006	Atención kinesiológica integral ambulatoria	0,050	1.370	MAI 2018	0,379	10.297	Precios GES Específicos
FGE007	Ranitidina	0,002	59	Mercado Público (incl. Cenabast)	0,003	83	Mercado Público (sin Cenabast)
FLB011	Fierro	0,008	218	Mercado Público (incl. Cenabast)	0,008	228	IMS 2017
FDD024	Heparina de bajo peso molecular	0,062	1.691	Mercado Público (incl. Cenabast)	0,084	2.293	Mercado Público (sin Cenabast)
FAC512	Tramadol	0,004	100	Mercado Público (m)	0,049	1.343	IMS 2017
FAA006	Diclofenaco sodico	0,002	58	Mercado Público (incl. Cenabast)	0,010	260	IMS 2017
FIN016	Amoxicitina	0,004	104	Mercado Público (incl. Cenabast)	0,003	91	Mercado Público (sin Cenabast)
FGE007	Bloqueadores h2	0,002	59	Mercado Público (incl. Cenabast)	0,003	83	Mercado Público (sin Cenabast)
FIE006	Ceftriazona	0,008	221	Mercado Público (incl. Cenabast)	0,008	225	IMS 2017
FZP643	MAI182104129+PAB11_Endoprótesis total de cadera recambio dos componentes (no incluye prótesis)	21,965	596.540	MAI 2018	18,833	511.494	Precios GES Específicos
FDD024	Heparina bajo peso molecular	0,062	1.691	Mercado Público (incl. Cenabast)	0,084	2.293	Mercado Público (sin Cenabast)
FYB005	Injerto oseo (aloinjerto)	11,086	301.081	Mercado Público (m)	20,955	569.112	Mercado Público (m)

Código	Glosa	Precio Público (Uf)	Precio Público (\$)	Fuente Precio Público	Precio Privado (Uf)	Precio Privado (\$)	Fuente Precio Privado
FXB063	Calzador	0,412	11.180	Mercado Público (m)	0,539	14.629	Mercado Público (m)
1302052	Rinoplastia y/o septoplastia, cualquier técnica	6,644	180.450	MAI 2018	5,074	137.806	Precios GES Específicos
1502013	Toma injertos - óseo (costal, ilíaco, tibial o similares) c/u	5,219	141.740	MAI 2018	11,073	300.728	Maestro Prestaciones
1502034	Cierre mucoso vestíbulo oral	5,406	146.820	MAI 2018	15,257	414.357	Maestro Prestaciones
1502039	Reconstrucción osteoplástica reborde alveolar - unilateral	5,719	155.330	MAI 2018	15,982	434.060	Maestro Prestaciones
1502013	- óseo (costal, ilíaco, tibial o similares) c/u	5,219	141.740	MAI 2018	11,073	300.728	Maestro Prestaciones
1301009	Audiograma (incluye audiometría tonal pura, de la palabra y pruebas supraliminales) # impedanciometría	0,182	4.940	MLE 2018	0,477	12.954	Precios GES Específicos
1301011	Audiograma (incluye audiometría tonal pura, de la palabra y pruebas supraliminales) # audiometría por potenciales evocados (adultos o niños)	0,448	12.170	MLE 2018	1,027	27.881	Precios GES Específicos
1301009	Audiograma (incluye audiometría tonal pura, de la palabra y pruebas supraliminales) # impedanciometría.	0,182	4.940	MLE 2018	0,477	12.954	Precios GES Específicos
2701002	Desgastes selectivos	0,150	4.080	MAI 2018	0,292	7.935	EVC 2015 + AD02 (ISAPRE)
0902015	Test de weschler, wais, wisc o wppsi	0,524	14.230	MLE 2018	1,291	35.060	Precios GES Específicos
FZP530	MAI182702001_Atención dental	0,465	12.640	MAI 2018	0,694	18.835	MAI 2018
FZZ632	MAI180306070_Antígeno h.i.v.	0,160	4.350	MAI 2018	0,653	17.743	Precios GES Específicos
FZP182	Biología molecular (reacción de polimerasa en cadena pcr o fish)	6,055	164.458	DESAL, Ministerio de Salud	12,487	339.134	DESAL, Ministerio de Salud
0306094	galactomanano	0,661	17.960	MAI 2018	0,729	19.799	Precios GES Específicos

Código	Glosa	Precio Público (Uf)	Precio Público (\$)	Fuente Precio Público	Precio Privado (Uf)	Precio Privado (\$)	Fuente Precio Privado
FZP182	Biología molecular (reacción de polimerasa en cadena pcr o fish)	6,055	164.458	DESAL, Ministerio de Salud	12,487	339.134	DESAL, Ministerio de Salud
FZP182	Biología molecular r (pcr o fish) t(9;22), t(15;17), t(8;21) reacción de polimerasa en cadena	6,055	164.458	DESAL, Ministerio de Salud	12,487	339.134	DESAL, Ministerio de Salud
FCA071	Ciclofosfamida	0,289	7.849	Mercado Público (incl. Cenabast)	0,234	6.367	IMS 2017
FJC003	Factor estimulante de colonias (filgrastim)	0,287	7.800	Mercado Público (m)	0,325	8.827	Mercado Público (m)
FIL021	Aciclovir	0,002	62	Mercado Público (m)	0,003	85	IMS 2017
FIS005	Cotrimoxazol	0,001	36	Mercado Público (m)	0,002	41	Mercado Público (m)
FIS005	Cotrimoxazol	0,001	36	Mercado Público (m)	0,002	41	Mercado Público (m)
FIL018	Ganciclovir	1,238	33.635	Mercado Público (m)	1,401	38.062	Mercado Público (m)
FIJ002	Nistatina	0,021	564	Mercado Público (incl. Cenabast)	0,006	160	IMS 2017
FID003	Ciclosporina	0,034	935	Mercado Público (incl. Cenabast)	0,044	1.182	IMS 2017
FIC005	Inmunoglobulina humana	1,006	27.318	Mercado Público (incl. Cenabast)	1,138	30.914	Mercado Público (sin Cenabast)
FHC008	Prednisona	0,001	29	Mercado Público (incl. Cenabast)	0,004	117	IMS 2017
FYA146	Catéter con reservorio	4,607	125.120	Mercado Público (m)	8,708	236.505	Mercado Público (m)

Código	Glosa	Precio Público (Uf)	Precio Público (\$)	Fuente Precio Público	Precio Privado (Uf)	Precio Privado (\$)	Fuente Precio Privado
FJC003	Factor estimulante de colonias	0,287	7.800	Mercado Público (m)	0,325	8.827	Mercado Público (m)
FZP154	Tratamiento neutropenia	0,197	5.345	EVC 2015 + AD02 (FONASA)	0,197	5.345	EVC 2015 + AD02 (ISAPRE)
FZP154	Tratamiento neutropenia	0,197	5.345	EVC 2015 + AD02 (FONASA)	0,197	5.345	EVC 2015 + AD02 (ISAPRE)
FZP154	Tratamiento neutropenia	0,197	5.345	EVC 2015 + AD02 (FONASA)	0,197	5.345	EVC 2015 + AD02 (ISAPRE)
FZP154	Tratamiento neutropenia	0,197	5.345	EVC 2015 + AD02 (FONASA)	0,197	5.345	EVC 2015 + AD02 (ISAPRE)
FHC022	Dexametasona	0,013	353	Mercado Público (m)	0,015	400	Mercado Público (m)
FCA034	L- asparaginasa	1,769	48.038	Mercado Público (incl. Cenabast)	4,943	134.258	Mercado Público (sin Cenabast)
FZP154	Tratamiento neutropenia	0,197	5.345	EVC 2015 + AD02 (FONASA)	0,197	5.345	EVC 2015 + AD02 (ISAPRE)
FJC003	Factor estimulante de colonias	0,287	7.800	Mercado Público (m)	0,325	8.827	Mercado Público (m)
FHC010	Prednisona	0,000	11	Mercado Público (incl. Cenabast)	0,001	25	IMS 2017
FHC022	Dexametasona	0,013	353	Mercado Público (m)	0,015	400	Mercado Público (m)
FJC015	Gamaglobulina ev	1,466	39.812	Mercado Público (incl. Cenabast)	1,659	45.052	Mercado Público (sin Cenabast)

Código	Glosa	Precio Público (Uf)	Precio Público (\$)	Fuente Precio Público	Precio Privado (Uf)	Precio Privado (\$)	Fuente Precio Privado
FCA154	Ac. transretinoico	0,121	3.296	Mercado Público (m)	0,137	3.729	Mercado Público (m)
FCA103	Idarubicina	3,439	93.388	Mercado Público (m)	3,891	105.681	Mercado Público (m)
FCA154	Ac transretinoico	0,121	3.296	Mercado Público (m)	0,137	3.729	Mercado Público (m)
FZP154	Tratamiento neutropenia	0,197	5.345	EVC 2015 + AD02 (FONASA)	0,197	5.345	EVC 2015 + AD02 (ISAPRE)
FCA001	Acido folinico (folinato cálcico)	0,093	2.516	Mercado Público (incl. Cenabast)	0,142	3.852	Mercado Público (sin Cenabast)
FZP612	Aloinjerto	16,796	456.153	Mercado Público (m)	31,748	862.232	Mercado Público (m)
FYB025	Prótesis	15,115	410.508	Mercado Público (m)	28,571	775.953	Mercado Público (m)
FZP154	Tratamiento neutropenia	0,197	5.345	EVC 2015 + AD02 (FONASA)	0,197	5.345	EVC 2015 + AD02 (ISAPRE)
FGB005	Bloqueador de los receptores 5 - hidroxitriptamina (5-ht3)	0,011	307	Mercado Público (incl. Cenabast)	0,023	616	Mercado Público (sin Cenabast)
FYA068	Insumos preparación y administración	0,144	3.908	EVC 2015 + AD02 (FONASA)	0,160	4.337	EVC 2015 + AD02 (ISAPRE)
FCA023	Metotrexato	0,004	119	Cotización MINSAL	0,005	143	IMS 2017
FHC010	Prednisona	0,000	11	Mercado Público (incl. Cenabast)	0,001	25	IMS 2017
FYA146	Catéter con reservorio (evaluar su instalación)	4,607	125.120	Mercado Público (m)	8,708	236.505	Mercado Público (m)

Código	Glosa	Precio Público (Uf)	Precio Público (\$)	Fuente Precio Público	Precio Privado (Uf)	Precio Privado (\$)	Fuente Precio Privado
FJD011	Ciclosporina	0,072	1.942	Mercado Público (incl. Cenabast)	0,081	2.198	Mercado Público (sin Cenabast)
FZP154	Tratamiento neutropenia	0,197	5.345	EVC 2015 + AD02 (FONASA)	0,197	5.345	EVC 2015 + AD02 (ISAPRE)
FCA076	Asparaginasa	1,719	46.678	Mercado Público (incl. Cenabast)	4,943	134.258	Mercado Público (sin Cenabast)
FCA034	Asparaginasa	1,769	48.038	Mercado Público (incl. Cenabast)	4,943	134.258	Mercado Público (sin Cenabast)
FGB005	Bloqueador de los receptores 5-hidroxitriptamina (5.ht3)	0,011	307	Mercado Público (incl. Cenabast)	0,023	616	Mercado Público (sin Cenabast)
FHC022	Dexametasona	0,013	353	Mercado Público (m)	0,015	400	Mercado Público (m)
FCA001	Acido folínico	0,093	2.516	Mercado Público (incl. Cenabast)	0,142	3.852	Mercado Público (sin Cenabast)
FCA009	Citarabina pl	0,568	15.424	Mercado Público (incl. Cenabast)	0,589	15.986	IMS 2017
FCA076	P- asparaginasa	1,719	46.678	Mercado Público (incl. Cenabast)	4,943	134.258	Mercado Público (sin Cenabast)
FCA009	Citarabina pl	0,568	15.424	Mercado Público (incl. Cenabast)	0,589	15.986	IMS 2017
FCA076	P- asparaginasa	1,719	46.678	Mercado Público (incl. Cenabast)	4,943	134.258	Mercado Público (sin Cenabast)
FJC003	Factor estimulante de colonias	0,287	7.800	Mercado Público (m)	0,325	8.827	Mercado Público (m)

Código	Glosa	Precio Público (Uf)	Precio Público (\$)	Fuente Precio Público	Precio Privado (Uf)	Precio Privado (\$)	Fuente Precio Privado
FYA068	Insumos preparación y administración	0,144	3.908	EVC 2015 + AD02 (FONASA)	0,160	4.337	EVC 2015 + AD02 (ISAPRE)
FCA065	Lomustina	0,340	9.245	Mercado Público (m)	0,385	10.462	Mercado Público (m)
FZP182	Biología molecular (pcr o fish) t(9;22), t(15;17), t(8;21) reacción de polimerasa en cadena y otras	6,055	164.458	DESAL, Ministerio de Salud	12,487	339.134	DESAL, Ministerio de Salud
FHI001	Hormona sexual	2,523	68.511	Mercado Público (m)	2,855	77.529	Mercado Público (m)
FHE008	Hormona tiroidea	0,001	28	Mercado Público (m)	0,001	32	Mercado Público (m)
FJC003	Factor estimulante de colonias	0,287	7.800	Mercado Público (m)	0,325	8.827	Mercado Público (m)
FOF005	Flufenazina decanoato	0,263	7.137	Mercado Público (incl. Cenabast)	0,632	17.158	Mercado Público (sin Cenabast)
FAC512	Tramadol	0,004	100	Mercado Público (m)	0,049	1.343	IMS 2017
0601017	* ejercicios respiratorios y procedimientos de kinesiterapia torácica (ventilación pulmonar localizada, estimulación de la tos, bloqueos torácicos, vibraciones, percusiones y tapoteos) (proc.aut.)	0,083	2.250	MLE 2018	0,243	6.589	Precios GES Específicos
FDD035	Heparina bajo peso molecular	0,133	3.612	Mercado Público (m)	0,151	4.088	Mercado Público (m)
FDD024	Heparina bajo peso molecular	0,062	1.691	Mercado Público (incl. Cenabast)	0,084	2.293	Mercado Público (sin Cenabast)
0504005	Cáncer de órganos de abdomen y/o pelvis, excepto útero	21,289	578.190	MAI 2018	67,408	1.830.706	Precios GES Específicos
0504014	Paliativo en cáncer metastásico (cualquier localización) (mínimo 2.500 rads. en cada zona anatómica simultánea)	10,306	279.900	MAI 2018	22,233	603.813	Precios GES Específicos

Código	Glosa	Precio Público (Uf)	Precio Público (\$)	Fuente Precio Público	Precio Privado (Uf)	Precio Privado (\$)	Fuente Precio Privado
FJC003	Factor estimulante de colonias	0,287	7.800	Mercado Público (m)	0,325	8.827	Mercado Público (m)
FGE004	Inhibidor de la bomba de protones	0,001	16	Mercado Público (incl. Cenabast)	0,001	21	IMS 2017
FGB008	Bloqueador de los receptores 5 - hidroxitriptamina (5-ht3)	0,031	847	Mercado Público (incl. Cenabast)	0,081	2.210	IMS 2017
FIB001	Amfotericina b	0,316	8.589	Mercado Público (m)	0,358	9.720	Mercado Público (m)
FGB008	Bloqueador de los receptores 5 - hidroxitriptamina (5-ht3)	0,031	847	Mercado Público (incl. Cenabast)	0,081	2.210	IMS 2017
FJC003	Factor estimulante de colonias	0,287	7.800	Mercado Público (m)	0,325	8.827	Mercado Público (m)
FHI001	Terapia de reemplazo hormonal	2,523	68.511	Mercado Público (m)	2,855	77.529	Mercado Público (m)
1701014	Instalación de catéter con reservorio swan-ganz o similar, en adultos o niños (proc. aut.)	1,289	35.000	MLE 2018	6,107	165.867	Precios GES Específicos
FZP995	MAI180504014_Radioterapia paliativa con acelerador lineal de electrones	10,306	279.900	MAI 2018	22,233	603.813	Precios GES Específicos
FJC003	Filgrastin (factor estimulante de colonias)	0,287	7.800	Mercado Público (m)	0,325	8.827	Mercado Público (m)
FJA007	Clorfenamina maleato	0,003	89	Mercado Público (m)	0,004	101	Mercado Público (m)
FJC003	Factor estimulante de colonias	0,287	7.800	Mercado Público (m)	0,325	8.827	Mercado Público (m)
FIB004	Rituximab	30,076	816.823	Mercado Público (incl. Cenabast)	44,575	1.210.601	IMS 2017
FCA010	Clorambucil	0,077	2.086	Mercado Público (incl. Cenabast)	0,059	1.605	IMS 2017

Código	Glosa	Precio Público (Uf)	Precio Público (\$)	Fuente Precio Público	Precio Privado (Uf)	Precio Privado (\$)	Fuente Precio Privado
FIE001	Vacuna antineumocócica	0,770	20.925	Mercado Público (m)	0,742	20.148	IMS 2017
FIE001	Vacuna antineumocócica	0,770	20.925	Mercado Público (m)	0,742	20.148	IMS 2017
FLE905	Suero fisiológico	0,003	88	Mercado Público (m)	0,004	100	Mercado Público (m)
FIE005	Ceftazidima	0,026	717	Mercado Público (incl. Cenabast)	0,587	15.929	IMS 2017
FIQ001	Vancomicina	0,072	1.956	Mercado Público (incl. Cenabast)	0,257	6.990	IMS 2017
FIS005	Cotrimoxazol forte	0,001	36	Mercado Público (m)	0,002	41	Mercado Público (m)
FGE022	Inhibidor de la bomba de protones	0,001	15	Mercado Público (m)	0,001	17	Mercado Público (m)
FIA001	Amikacina	0,009	236	Mercado Público (incl. Cenabast)	0,045	1.231	IMS 2017
FIE006	Ceftriaxona	0,008	221	Mercado Público (incl. Cenabast)	0,008	225	IMS 2017
FIN031	Imipenem	0,119	3.221	Mercado Público (incl. Cenabast)	0,182	4.937	Mercado Público (sin Cenabast)
FIR047	Abacavir/Lamivudina+Lopinavir/Ritonavir	0,205	5.571	Compras Cenabast VIH	0,171	4.657	Cotizaciones Minsal VIH-VHC
FZZ135	MAI180306082_ Reacción de cadena en polimereasa en lcr	0,951	25.820	MAI 2018	1,343	36.463	MLE 2018
FYA003	Aerocámara	0,063	1.706	Mercado Público (incl. Cenabast)	0,163	4.432	Mercado Público (sin Cenabast)

Código	Glosa	Precio Público (Uf)	Precio Público (\$)	Fuente Precio Público	Precio Privado (Uf)	Precio Privado (\$)	Fuente Precio Privado
FIN015	Amoxicilina	0,020	556	Mercado Público (incl. Cenabast)	0,023	629	Mercado Público (sin Cenabast)
FJC035	Betametasona	0,283	7.672	Mercado Público (m)	0,320	8.682	Mercado Público (m)
FIH009	Claritromicina	0,120	3.259	Mercado Público (incl. Cenabast)	0,247	6.703	Mercado Público (sin Cenabast)
FNA003	Corticoide inhalatorio	0,094	2.549	Mercado Público (m)	0,106	2.885	Mercado Público (m)
FIH003	Eritromicina	0,041	1.117	Mercado Público (incl. Cenabast)	0,058	1.565	Mercado Público (sin Cenabast)
FNA004	Fluticasona	0,230	6.257	Mercado Público (incl. Cenabast)	0,405	10.999	IMS 2017
FAA064	Paracetamol	0,062	1.686	Mercado Público (m)	0,031	836	IMS 2017
FHC009	Prednisona	0,041	1.121	Mercado Público (incl. Cenabast)	0,186	5.044	IMS 2017
FNA006	Salbutamol	0,032	873	Mercado Público (incl. Cenabast)	0,033	894	IMS 2017
FIN030	Amoxicilina / acido clavulánico	0,007	187	Mercado Público (incl. Cenabast)	0,010	264	Mercado Público (sin Cenabast)
FDE011	Propranolol	0,000	12	Mercado Público (incl. Cenabast)	0,000	13	Mercado Público (sin Cenabast)
FDE028	Bloqueador canal ca dihidropiridínicos de acción prolongada	0,000	10	Mercado Público (incl. Cenabast)	0,001	35	IMS 2017

Código	Glosa	Precio Público (Uf)	Precio Público (\$)	Fuente Precio Público	Precio Privado (Uf)	Precio Privado (\$)	Fuente Precio Privado
FKB001	Estatinas	0,001	18	Mercado Público (incl. Cenabast)	0,002	43	IMS 2017
FDE005	Enalapril	0,000	4	Mercado Público (incl. Cenabast)	0,001	17	IMS 2017
FOC511	Acido valproico (gotas)	0,111	3.006	Mercado Público (m)	0,597	16.220	IMS 2017
FOC027	Acido valproico (jarabe)	0,394	10.706	Mercado Público (incl. Cenabast)	0,444	12.059	Mercado Público (sin Cenabast)
FOC019	Acido valproico comp.	0,002	59	Mercado Público (incl. Cenabast)	0,004	101	IMS 2017
FOC015	Levetiracetam	0,004	108	Mercado Público (incl. Cenabast)	0,015	420	IMS 2017
FOC015	Levetiracetam comp	0,004	108	Mercado Público (incl. Cenabast)	0,015	420	IMS 2017
FOC017	Levetiracetam jarabe	0,306	8.317	Mercado Público (incl. Cenabast)	0,347	9.412	Mercado Público (sin Cenabast)
FOC019	Acido valproico	0,002	59	Mercado Público (incl. Cenabast)	0,004	101	IMS 2017
FOC511	Acido valproico	0,111	3.006	Mercado Público (m)	0,597	16.220	IMS 2017
FOC027	Acido valproico	0,394	10.706	Mercado Público (incl. Cenabast)	0,444	12.059	Mercado Público (sin Cenabast)
FIN202	Ampicilina	0,003	90	Mercado Público (m)	0,003	85	IMS 2017

Código	Glosa	Precio Público (Uf)	Precio Público (\$)	Fuente Precio Público	Precio Privado (Uf)	Precio Privado (\$)	Fuente Precio Privado
FPA001	Fenoterol	0,073	1.995	Mercado Público (incl. Cenabast)	0,176	4.781	Mercado Público (sin Cenabast)
FIC003	Nitrofurantoina	0,002	44	Mercado Público (incl. Cenabast)	0,003	71	IMS 2017
FGH005	Sulfato magnesio	0,004	104	Mercado Público (incl. Cenabast)	0,005	125	Mercado Público (sin Cenabast)
FZZ501	MLE181701046_Exámenes electrofisiológicos	1,862	50.570	MLE 2018	8,722	236.883	Precios GES Específicos
FYB003	Prótesis marcapaso unicameral wi	56,008	1.521.121	Mercado Público (m)	105,869	2.875.262	Mercado Público (m)
FGB001	Antagonista de receptores dopaminérgicos d2	0,001	17	Mercado Público (incl. Cenabast)	0,001	29	IMS 2017
FGB123	Bloqueador h2 de la histamina (ranitidina, famotidina)	0,003	75	Mercado Público (m)	0,003	85	Mercado Público (m)
FIF001	Cloranfenicol	0,037	1.003	Mercado Público (m)	0,042	1.134	Mercado Público (m)
FIA002	Gentamicina	0,003	94	Mercado Público (incl. Cenabast)	0,014	381	IMS 2017
FII002	Metronidazol	0,004	115	Mercado Público (m)	0,005	130	Mercado Público (m)
FIN006	Penicilina sódica	0,003	85	Mercado Público (incl. Cenabast)	0,017	465	IMS 2017
FGB123	Bloqueador h2 de la histamina (ranitidina, famotidina)	0,003	75	Mercado Público (m)	0,003	85	Mercado Público (m)
FOI012	Pinza de biopsias	0,016	421	Mercado Público (m)	0,012	319	IMS 2017

Código	Glosa	Precio Público (Uf)	Precio Público (\$)	Fuente Precio Público	Precio Privado (Uf)	Precio Privado (\$)	Fuente Precio Privado
2201102	Analgesia peridural o epidural continua	1,164	31.600	MAI 2018	6,794	184.510	Precios GES Específicos
FYA225	Sutura mecánica stapler lineales	9,715	263.860	Mercado Público (m)	18,364	498.755	Mercado Público (m)
FYA194	Trócares desechables (5 y 12 mm)	0,777	21.101	Mercado Público (m)	1,469	39.885	Mercado Público (m)
FYA224	Sutura mecánica stapler circular	5,920	160.793	Mercado Público (m)	11,191	303.935	Mercado Público (m)
FYA224	Sutura mecánica stapler lineales y circular	5,920	160.793	Mercado Público (m)	11,191	303.935	Mercado Público (m)
FYA279	Cierre mecánico stapler circular	9,505	258.134	Mercado Público (m)	17,966	487.931	Mercado Público (m)
FYA279	Cierre mecánico stapler	9,505	258.134	Mercado Público (m)	17,966	487.931	Mercado Público (m)
1802022	Gastrectomía sub-total (incluye disección ganglionar)	17,963	487.860	MAI 2018	14,571	395.735	Precios GES Específicos
FXB067	Bomba de infusión continua	80,379	2.182.990	Mercado Público (m)	105,174	2.856.389	Mercado Público (m)
FZP101	MAI180504015_Radioterapia (acelerador de electrones)	19,094	518.580	MAI 2018	82,554	2.242.073	Precios GES Específicos
0601017	Kinesiterapia: ejercicios respiratorios y procedimientos de kinesiterapia torácica (ventilación pulmonar localizada, estimulación de la tos, bloqueos torácicos, vibraciones, percusiones y tapoteos) (proc.aut.)	0,083	2.250	MLE 2018	0,243	6.589	Precios GES Específicos
FHI003	Flutamida	0,004	113	Mercado Público (incl. Cenabast)	0,006	158	IMS 2017
FHJ003	Agonistas de la hormona liberadora de hormona luteinizante	7,454	202.448	Mercado Público (incl. Cenabast)	8,435	229.096	Mercado Público (sin Cenabast)
FGB005	Ondansetrón	0,011	307	Mercado Público (incl. Cenabast)	0,023	616	Mercado Público (sin Cenabast)

Código	Glosa	Precio Público (Uf)	Precio Público (\$)	Fuente Precio Público	Precio Privado (Uf)	Precio Privado (\$)	Fuente Precio Privado
FJC003	Filgrastim	0,287	7.800	Mercado Público (m)	0,325	8.827	Mercado Público (m)
FKA012	Bifosfonatos	1,243	33.758	Mercado Público (m)	1,407	38.202	Mercado Público (m)
3001001	Lentes ópticos	0,803	21.820	MAI 2018	1,076	29.228	Precios GES Específicos
FHC015	Prednisolona	0,175	4.740	Mercado Público (incl. Cenabast)	0,169	4.591	IMS 2017
0301006	Agregación plaquetaria	0,130	3.530	MAI 2018	0,386	10.483	Precios GES Específicos
0301089	Von willebrand, ag de (factor viii ag.)	0,261	7.100	MAI 2018	0,472	12.822	Precios GES Específicos
0301090	Cofactor de ristocetina	0,261	7.100	MAI 2018	0,518	14.072	Precios GES Específicos
FHB006	Desmopresina	0,745	20.227	Mercado Público (incl. Cenabast)	0,843	22.889	Mercado Público (sin Cenabast)
0405006	Resonancia nuclear magnética articulaciones	5,960	161.870	MAI 2018	6,592	179.035	Precios GES Específicos
FOC016	Clonazepam	0,001	24	Mercado Público (incl. Cenabast)	0,003	73	IMS 2017
FOD002	Bupropión	0,003	70	Mercado Público (incl. Cenabast)	0,005	131	Mercado Público (sin Cenabast)
FOI004	Diazepam	0,001	14	Mercado Público (incl. Cenabast)	0,001	21	IMS 2017
FOD011	Escitalopram	0,002	60	Mercado Público (incl. Cenabast)	0,002	68	Mercado Público (sin Cenabast)

Código	Glosa	Precio Público (Uf)	Precio Público (\$)	Fuente Precio Público	Precio Privado (Uf)	Precio Privado (\$)	Fuente Precio Privado
FOC022	Lamotrigina	0,001	21	Mercado Público (incl. Cenabast)	0,002	45	Mercado Público (sin Cenabast)
FOI005	Lorazepam	0,001	16	Mercado Público (incl. Cenabast)	0,001	25	IMS 2017
FOG001	Metilfenidato	0,011	307	Mercado Público (incl. Cenabast)	0,018	492	IMS 2017
FOG002	Modafinilo	0,012	317	Mercado Público (incl. Cenabast)	0,013	359	Mercado Público (sin Cenabast)
FOD006	Paroxetina	0,001	31	Mercado Público (incl. Cenabast)	0,015	401	IMS 2017
FDE016	Doxazosina	0,005	137	Mercado Público (incl. Cenabast)	0,011	292	IMS 2017
FHK001	Dutasteride	0,025	688	Mercado Público (incl. Cenabast)	0,032	874	IMS 2017
FHC025	Finasteride	0,009	234	Mercado Público (incl. Cenabast)	0,015	415	IMS 2017
FBC010	Tamsulosina/dutasteride	0,011	305	Mercado Público (incl. Cenabast)	0,021	580	IMS 2017
1901011	Uroflujometria	0,368	10.000	MLE 2018	0,348	9.464	Precios GES Específicos
FYA096	Solución isotónica para irrigación	0,245	6.647	EVC 2015 + AD02 (FONASA)	0,245	6.647	EVC 2015 + AD02 (ISAPRE)
FXA128	Bastón	0,577	15.662	Cotizaciones Minsal AATT	0,755	20.494	Cotizaciones Minsal AATT

Código	Glosa	Precio Público (Uf)	Precio Público (\$)	Fuente Precio Público	Precio Privado (Uf)	Precio Privado (\$)	Fuente Precio Privado
FXA132	Andador de paseo	2,757	74.886	Cotizaciones Minsal AATT	3,608	97.986	Cotizaciones Minsal AATT
FXA133	Cojin antiescara	1,712	46.498	Cotizaciones Minsal AATT	2,240	60.841	Cotizaciones Minsal AATT
FDA001	Clopidogrel	0,004	115	Mercado Público (incl. Cenabast)	0,010	281	Mercado Público (sin Cenabast)
FDD024	Heparina fraccionada	0,062	1.691	Mercado Público (incl. Cenabast)	0,084	2.293	Mercado Público (sin Cenabast)
FDF008	Hydroclorotiazida	0,000	9	Mercado Público (incl. Cenabast)	0,001	31	IMS 2017
FDE002	Ieca de acción prolongada	0,001	20	Mercado Público (incl. Cenabast)	0,001	35	Mercado Público (sin Cenabast)
FDE509	Labetalol	0,147	4.004	Mercado Público (m)	0,167	4.531	Mercado Público (m)
FDD009	Warfarina	0,018	495	Mercado Público (incl. Cenabast)	0,021	561	Mercado Público (sin Cenabast)
FDF105	Hydroclorotiazida	0,001	15	Mercado Público (m)	0,001	16	Mercado Público (m)
FDE006	Ieca de acción prolongada	0,000	10	Mercado Público (incl. Cenabast)	0,000	13	Mercado Público (sin Cenabast)
FXB026	Aerocámara	0,067	1.829	Mercado Público (m)	0,088	2.393	Mercado Público (m)
FNA005	Bromuro de ipratropio	0,073	1.981	Mercado Público (incl. Cenabast)	0,090	2.434	Mercado Público (sin Cenabast)
FNA008	Beta 2 de larga duración	0,281	7.624	Mercado Público (incl. Cenabast)	0,854	23.203	Mercado Público (sin Cenabast)

Código	Glosa	Precio Público (Uf)	Precio Público (\$)	Fuente Precio Público	Precio Privado (Uf)	Precio Privado (\$)	Fuente Precio Privado
FNA002	Corticoide inhalatorio	0,035	950	Mercado Público (incl. Cenabast)	0,109	2.965	Mercado Público (sin Cenabast)
FIN003	Amoxicilina/ ácido clavulánico	0,011	293	Mercado Público (incl. Cenabast)	0,015	394	Mercado Público (sin Cenabast)
FIH002	Claritromicina	0,006	154	Mercado Público (incl. Cenabast)	0,008	208	IMS 2017
FNB903	Oxígeno	0,025	685	Mercado Público (m)	0,029	775	Mercado Público (m)
FYA003	Aerocámara pediátrica p/inhalador aerosol	0,063	1.706	Mercado Público (incl. Cenabast)	0,163	4.432	Mercado Público (sin Cenabast)
FNA002	Corticoide inhalatorio	0,035	950	Mercado Público (incl. Cenabast)	0,109	2.965	Mercado Público (sin Cenabast)
FJA001	Antihistamínicos	0,002	68	Mercado Público (incl. Cenabast)	0,008	213	IMS 2017
FNA016	Antileucotrienos	0,011	287	Mercado Público (incl. Cenabast)	0,012	325	Mercado Público (sin Cenabast)
FNA014	Corticoide nasal	0,120	3.272	Mercado Público (incl. Cenabast)	0,176	4.777	Mercado Público (sin Cenabast)
FYA087	Mascara venturi	0,021	579	Mercado Público (incl. Cenabast)	0,040	1.095	Mercado Público (sin Cenabast)
FIN004	Ampicilina	0,012	325	Mercado Público (incl. Cenabast)	0,031	831	Mercado Público (sin Cenabast)

Código	Glosa	Precio Público (Uf)	Precio Público (\$)	Fuente Precio Público	Precio Privado (Uf)	Precio Privado (\$)	Fuente Precio Privado
FZZ124	Cafeína citrato solución al 10%	0,129	3.505	EVC 2015 + AD02 (FONASA)	0,129	3.505	EVC 2015 + AD02 (ISAPRE)
FIE003	Cefotaxima	0,015	398	Mercado Público (incl. Cenabast)	0,021	574	Mercado Público (sin Cenabast)
FZP200	Surfactante	1,807	49.088	EVC 2015 + AD02 (FONASA)	1,807	49.088	EVC 2015 + AD02 (ISAPRE)
FIQ002	Vancomicina	0,044	1.190	Mercado Público (incl. Cenabast)	0,165	4.473	IMS 2017
FDG004	Adrenalina	0,023	619	Mercado Público (incl. Cenabast)	0,046	1.250	Mercado Público (sin Cenabast)
FIE001	Cefazolina	0,014	392	Mercado Público (incl. Cenabast)	0,022	595	Mercado Público (sin Cenabast)
FDG002	Dopamina	0,007	195	Mercado Público (incl. Cenabast)	0,011	295	Mercado Público (sin Cenabast)
FIA004	Gentamicina	0,006	171	Mercado Público (incl. Cenabast)	0,007	193	Mercado Público (sin Cenabast)
FNB901	Oxido nítrico	2,701	73.350	Mercado Público (m)	3,056	83.005	Mercado Público (m)
FAC003	Morfina	0,005	134	Mercado Público (incl. Cenabast)	0,084	2.292	IMS 2017
FNB020	Surfactante	11,562	314.009	Mercado Público (m)	13,084	355.342	Mercado Público (m)
FIE003	Cefotaxima	0,015	398	Mercado Público (incl. Cenabast)	0,021	574	Mercado Público (sin Cenabast)

Código	Glosa	Precio Público (Uf)	Precio Público (\$)	Fuente Precio Público	Precio Privado (Uf)	Precio Privado (\$)	Fuente Precio Privado
FIN018	Cloxacilina	0,007	184	Mercado Público (incl. Cenabast)	0,030	809	IMS 2017
FIQ001	Vancomicina	0,072	1.956	Mercado Público (incl. Cenabast)	0,257	6.990	IMS 2017
FGE004	Omeprazol	0,001	16	Mercado Público (incl. Cenabast)	0,001	21	IMS 2017
FAA068	Inhibidor selectivo de la ciclooxigenasa -2	0,024	643	Mercado Público (m)	0,030	816	IMS 2017
FAA003	Inhibidor selectivo de la ciclooxigenasa -2	0,005	135	Mercado Público (incl. Cenabast)	0,011	288	IMS 2017
FAC521	Tramadol	0,024	660	Mercado Público (m)	0,042	1.131	IMS 2017
FHC023	Acetonida de triamcinolona	1,060	28.789	Mercado Público (incl. Cenabast)	1,200	32.578	Mercado Público (sin Cenabast)
FHC002	Betametasona fosfato disódico	0,200	5.423	Mercado Público (incl. Cenabast)	0,322	8.740	Mercado Público (sin Cenabast)
FHC001	Betametasona fosfato	0,003	90	Mercado Público (incl. Cenabast)	0,044	1.183	IMS 2017
FAC023	Fentanilo citrato	0,010	284	Mercado Público (m)	0,012	321	Mercado Público (m)
FGE004	Anti secretores gástricos	0,001	16	Mercado Público (incl. Cenabast)	0,001	21	IMS 2017
FDE010	Nimodipino	0,001	39	Mercado Público (incl. Cenabast)	0,002	41	Mercado Público (sin Cenabast)

Código	Glosa	Precio Público (Uf)	Precio Público (\$)	Fuente Precio Público	Precio Privado (Uf)	Precio Privado (\$)	Fuente Precio Privado
FDG004	Noradrenalina	0,023	619	Mercado Público (incl. Cenabast)	0,046	1.250	Mercado Público (sin Cenabast)
1103018	Ventriculostomía o instalación de derivativa ventricular externa o instalación de captor para medición de pic o punción biopsia o reservorio para administración de medicamentos	7,493	203.500	MAI 2018	11,433	310.511	Precios GES Específicos
FYA197	Válvula (dvp)	22,432	609.221	EVC 2015 + AD02 (FONASA)	22,432	609.221	EVC 2015 + AD02 (ISAPRE)
0305082	Anticuerpos anticitoplasma de neutrófilos (anca), c-anca y p-anca, por ifi	0,488	13.250	MLE 2018	0,666	18.076	Precios GES Específicos
0307008	Vasopresina test o similares (incluye, además, mediciones de diuresis)	0,136	3.700	MAI 2018	0,969	26.315	Precios GES Específicos
0401002	Partes blandas; laringe lateral; cavum rinofaríngeo (rinofarinx) c/u (1 exp.)	0,290	7.870	MAI 2018	0,330	8.974	Maestro Prestaciones
0405002	Silla turca	5,960	161.870	MAI 2018	7,289	197.951	Precios GES Específicos
1101045	Polisomnografía	1,843	50.050	MLE 2018	8,060	218.901	Maestro Prestaciones
FZP406	MAI180402029+0303020X5_Acth basales en ambos senos y periféricos . tambien se debe medir prl en cada muestra	2,599	70.590	MAI 2018	13,112	356.096	Precios GES Específicos
FZP127	Test de liddle (dexametasona 2 mg cada 6 horas= 16 mg en dos días)	1,013	27.505	DESAL, Ministerio de Salud	1,914	51.991	DESAL, Ministerio de Salud
0303027	Tiroxina o tetrayodotironina (t4)/t4l	0,141	3.830	MAI 2018	0,151	4.094	Precios GES Específicos
1103025	Intraorbitarios	33,800	917.960	MAI 2018	15,611	423.968	Maestro Prestaciones
FAA014	Ketorolaco	0,004	107	Mercado Público (incl. Cenabast)	0,007	203	Mercado Público (sin Cenabast)

Código	Glosa	Precio Público (Uf)	Precio Público (\$)	Fuente Precio Público	Precio Privado (Uf)	Precio Privado (\$)	Fuente Precio Privado
FAA025	Metamizol sodico	0,001	17	Mercado Público (incl. Cenabast)	0,000	11	IMS 2017
FYA053	Gelita o colágeno	0,136	3.700	Mercado Público (incl. Cenabast)	0,257	6.993	Mercado Público (sin Cenabast)
FYB026	Hemostático absorbible	0,560	15.215	Mercado Público (m)	1,059	28.761	Mercado Público (m)
FOH007	Midazolam	0,012	323	Mercado Público (m)	0,009	237	IMS 2017
FHC008	Corticoides	0,001	29	Mercado Público (incl. Cenabast)	0,004	117	IMS 2017
FZP419	MAI180504016__Radioterapia tumores del sistema nervioso central	19,094	518.580	MAI 2018	73,885	2.006.635	Precios GES Específicos
FOE002	Cabergolina comp es de 0.5 mg y se necesita 1 mg o mas semanal	0,115	3.116	Mercado Público (incl. Cenabast)	0,309	8.381	IMS 2017
FHB001	Desmopresina	1,266	34.383	Mercado Público (incl. Cenabast)	1,651	44.838	IMS 2017
FHA005	Estrogenoterapia	0,007	185	Mercado Público (m)	0,008	209	Mercado Público (m)
FHC004	Hidrocortisona	0,015	418	Mercado Público (incl. Cenabast)	0,151	4.096	IMS 2017
FHE001	Levotiroxina	0,000	12	Mercado Público (incl. Cenabast)	0,000	12	IMS 2017
FHI004	Testosterona inyectable o transdermica	0,502	13.629	Mercado Público (incl. Cenabast)	0,743	20.181	Mercado Público (sin Cenabast)

Código	Glosa	Precio Público (Uf)	Precio Público (\$)	Fuente Precio Público	Precio Privado (Uf)	Precio Privado (\$)	Fuente Precio Privado
FOE002	Cabergolina	0,115	3.116	Mercado Público (incl. Cenabast)	0,309	8.381	IMS 2017
FHC027	Cortisol	0,005	139	Mercado Público (incl. Cenabast)	0,006	154	Mercado Público (sin Cenabast)
FHI004	Testosterona	0,502	13.629	Mercado Público (incl. Cenabast)	0,743	20.181	Mercado Público (sin Cenabast)
FHD010	Análogo somatostatina	27,153	737.444	Cotización MINSAL	30,727	834.513	Cotización MINSAL
FHB003	Desmopresina	0,037	1.017	Mercado Público (incl. Cenabast)	0,015	418	IMS 2017
FHB005	Desmopresina	0,065	1.778	Mercado Público (incl. Cenabast)	0,063	1.713	IMS 2017
FZP450	MAI180402029__Acth basales en ambos senos y periféricos	1,795	48.740	MAI 2018	12,034	326.836	Precios GES Específicos
FKA013	Bifosfonatos	0,020	537	Mercado Público (m)	0,022	607	Mercado Público (m)
FLA022	Carbonato de calcio	0,003	89	Mercado Público (m)	0,006	155	IMS 2017
FID009	Ketoconazol	0,003	82	Mercado Público (incl. Cenabast)	0,004	100	IMS 2017
FZP130	MAI180303001__ Test synacthen	0,251	6.830	MAI 2018	0,392	10.644	Precios GES Específicos
FZP691	MAI180403018__Columna dorsal o lumbar (3 espacios-4vértebras) 30 cortes 2 -4mm)	2,176	59.110	MAI 2018	3,317	90.074	Precios GES Específicos
FAA014	Aines	0,004	107	Mercado Público (incl. Cenabast)	0,007	203	Mercado Público (sin Cenabast)

Código	Glosa	Precio Público (Uf)	Precio Público (\$)	Fuente Precio Público	Precio Privado (Uf)	Precio Privado (\$)	Fuente Precio Privado
FIN007	Cloxacilina	0,011	287	Mercado Público (m)	0,012	325	Mercado Público (m)
0308009	Células neoplásicas en fluidos biológicos	0,127	3.450	MAI 2018	0,218	5.933	Precios GES Específicos
0301029	Hierro, capacidad de fijación del (incluye fierro sérico)	0,136	3.700	MAI 2018	0,180	4.895	Precios GES Específicos
0302039	Fosfatasas alcalinas con separación de isoenzimas hepáticas, intestinales, óseas c/u	0,176	4.790	MAI 2018	0,382	10.365	Maestro Prestaciones
0302061	Proteínas, electroforesis (incluye cód. 03-02-060)	0,190	5.150	MAI 2018	0,268	7.285	Precios GES Específicos
0305027	Cuantificación de inmunoglobulina igg, iga, igm	0,142	3.850	MAI 2018	0,189	5.143	Precios GES Específicos
0403001	Cerebro (30 cortes 8-10 mm.)	1,953	53.050	MAI 2018	3,288	89.304	Precios GES Específicos
0403013	Tórax total (30 cortes 8-10 mm.)	2,815	76.440	MAI 2018	4,063	110.357	Precios GES Específicos
0403016	Pelvis (28 cortes, 8-10 mm.)	1,676	45.520	MAI 2018	2,522	68.497	Precios GES Específicos
1703035	Biopsia ganglionar (solo para llc)	3,241	88.020	MAI 2018	5,218	141.718	Precios GES Específicos
FCA020	Mesilato de imatinib	0,416	11.309	Mercado Público (incl. Cenabast)	0,474	12.874	IMS 2017
FGE006	Bloqueador h2 de la histamina	0,002	56	Mercado Público (incl. Cenabast)	0,002	52	IMS 2017
FIS003	Cotrimoxazol fuerte	0,001	36	Mercado Público (m)	0,002	41	Mercado Público (m)
FJC003	Factor estimulante de colonias	0,287	7.800	Mercado Público (m)	0,325	8.827	Mercado Público (m)
FIC005	Inmunoglobulina humana	1,006	27.318	Mercado Público (incl. Cenabast)	1,138	30.914	Mercado Público (sin Cenabast)

Código	Glosa	Precio Público (Uf)	Precio Público (\$)	Fuente Precio Público	Precio Privado (Uf)	Precio Privado (\$)	Fuente Precio Privado
FGE006	Bloqueadores h2 de la histamina	0,002	56	Mercado Público (incl. Cenabast)	0,002	52	IMS 2017
FCA033	Vincristina	0,144	3.911	Mercado Público (incl. Cenabast)	0,132	3.593	IMS 2017
FGE006	Bloqueador de los receptores h2 de la histamina	0,002	56	Mercado Público (incl. Cenabast)	0,002	52	IMS 2017
FGH008	Lactulosa	0,085	2.312	Mercado Público (m)	0,113	3.074	IMS 2017
FIS005	Cotrimoxazol fuerte	0,001	36	Mercado Público (m)	0,002	41	Mercado Público (m)
FCA001	Ácido fólico	0,093	2.516	Mercado Público (incl. Cenabast)	0,142	3.852	Mercado Público (sin Cenabast)
FIS005	Cotrimoxazol fuerte	0,001	36	Mercado Público (m)	0,002	41	Mercado Público (m)
FAA046	Ácido bórico	0,009	242	EVC 2015 + AD02 (FONASA)	0,009	242	EVC 2015 + AD02 (ISAPRE)
FEA010	Clorhexidina	0,005	125	Mercado Público (m)	0,005	141	Mercado Público (m)
FIJ010	Nistatina	0,215	5.844	Mercado Público (m)	0,205	5.561	IMS 2017
FCA023	Metotrexato	0,004	119	Cotización MINSAL	0,005	143	IMS 2017
FGE006	Bloqueador de los receptores h2 de la histamina	0,002	56	Mercado Público (incl. Cenabast)	0,002	52	IMS 2017
FIJ011	Nistatina	0,216	5.879	Mercado Público (m)	0,245	6.653	Mercado Público (m)

Código	Glosa	Precio Público (Uf)	Precio Público (\$)	Fuente Precio Público	Precio Privado (Uf)	Precio Privado (\$)	Fuente Precio Privado
FLE905	Suero fisiológico	0,003	88	Mercado Público (m)	0,004	100	Mercado Público (m)
FGE006	Bloqueador de los receptores h2 de la histamina	0,002	56	Mercado Público (incl. Cenabast)	0,002	52	IMS 2017
FEA010	Clorhexidina	0,005	125	Mercado Público (m)	0,005	141	Mercado Público (m)
FGH008	Lactulosa	0,085	2.312	Mercado Público (m)	0,113	3.074	IMS 2017
FGE006	Bloqueadores de los receptores 5 h2	0,002	56	Mercado Público (incl. Cenabast)	0,002	52	IMS 2017
FCA154	Atra (ácido trans-retinóico)	0,121	3.296	Mercado Público (m)	0,137	3.729	Mercado Público (m)
FIS005	Cotrimoxazol	0,001	36	Mercado Público (m)	0,002	41	Mercado Público (m)
FCA022	Mercaptopurina	0,009	235	Mercado Público (incl. Cenabast)	0,066	1.786	IMS 2017
FGE005	Bloqueador de los receptores h2 de la histamina	0,001	22	Mercado Público (incl. Cenabast)	0,001	17	IMS 2017
FJB013	Dasatinib / nilotinib	3,195	86.771	Mercado Público (incl. Cenabast)	3,616	98.193	Mercado Público (sin Cenabast)
FGA001	Loperamida	0,001	21	Mercado Público (incl. Cenabast)	0,001	36	IMS 2017
FCA021	Mesilato de imatinib	0,398	10.820	Mercado Público (incl. Cenabast)	1,261	34.243	IMS 2017
FZP205	Mutación 315 i, y del sitio bcl/ abl	1,841	50.000	DESAL, Ministerio de Salud	3,796	103.107	DESAL, Ministerio de Salud

Código	Glosa	Precio Público (Uf)	Precio Público (\$)	Fuente Precio Público	Precio Privado (Uf)	Precio Privado (\$)	Fuente Precio Privado
FIN015	Amoxicilina	0,020	556	Mercado Público (incl. Cenabast)	0,023	629	Mercado Público (sin Cenabast)
FIN045	Amoxicilina / ácido clavulánico	0,089	2.411	Mercado Público (m)	0,100	2.728	Mercado Público (m)
FIN003	Amoxicilina / ácido clavulánico	0,011	293	Mercado Público (incl. Cenabast)	0,015	394	Mercado Público (sin Cenabast)
FI003	Metronidazol	0,322	8.749	Mercado Público (incl. Cenabast)	0,365	9.901	Mercado Público (sin Cenabast)
FEA002	Colutorios de digluconato de clorhexidina al 0.12%	0,215	5.834	EVC 2015 + AD02 (FONASA)	0,215	5.834	EVC 2015 + AD02 (ISAPRE)
FYA053	Gelita hemostática	0,136	3.700	Mercado Público (incl. Cenabast)	0,257	6.993	Mercado Público (sin Cenabast)
FYA223	Sutura intraoral reabsorbible	0,040	1.086	Mercado Público (m)	0,076	2.052	Mercado Público (m)
FAA007	Ibuprofeno	0,016	440	Mercado Público (incl. Cenabast)	0,026	709	IMS 2017
1502006	Injertos piel parcial y/o mucosa (incluye tratamiento zonas dadora y receptora). hasta 1% superficie corporal receptora	1,181	32.080	MAI 2018	12,375	336.100	Precios GES Específicos
1502007	Injertos piel parcial y/o mucosa (incluye tratamiento zonas dadora y receptora). hasta 5% superficie corporal receptora	1,915	52.000	MAI 2018	7,986	216.892	Precios GES Específicos
1502018	Colgajos (rotación, avance, deslizamiento, al azar o similar). colgajos musculares o musculocutáneos	9,474	257.300	MAI 2018	11,861	322.136	Precios GES Específicos
1502019	Colgajos (rotación, avance, deslizamiento, al azar o similar) - colgajos osteomusculocutáneos	14,075	382.250	MAI 2018	47,365	1.286.374	Precios GES Específicos
1502021	Colgajos (rotación, avance, deslizamiento, al azar o similar). colgajo simple único	3,952	107.340	MAI 2018	5,401	146.676	Precios GES Específicos

Código	Glosa	Precio Público (Uf)	Precio Público (\$)	Fuente Precio Público	Precio Privado (Uf)	Precio Privado (\$)	Fuente Precio Privado
1502064	Escarectomía - hasta 5 % superficie corporal	2,504	68.000	MAI 2018	6,576	178.609	Precios GES Específicos
1502066	Escarectomía - por cada 10% adicional (o su fracción)	2,720	73.860	MAI 2018	5,021	136.370	Precios GES Específicos
FLG003	Acido fólico	0,000	10	Mercado Público (incl. Cenabast)	0,003	90	IMS 2017
FOI003	Benzodiazepinas	0,004	96	Mercado Público (incl. Cenabast)	0,006	175	Mercado Público (sin Cenabast)
FLG006	Cianocobalamina	0,003	69	Mercado Público (incl. Cenabast)	0,004	99	Mercado Público (sin Cenabast)
FIF001	Cloranfenicol succinato	0,037	1.003	Mercado Público (m)	0,042	1.134	Mercado Público (m)
FLB008	Cloruro de potasio	0,003	82	Mercado Público (incl. Cenabast)	0,008	229	IMS 2017
FIN018	Cloxacilina sódica	0,007	184	Mercado Público (incl. Cenabast)	0,030	809	IMS 2017
FDJ008	Fitoquinona	0,004	114	Mercado Público (incl. Cenabast)	0,005	129	Mercado Público (m)
FIN011	Imipenem	0,119	3.221	Mercado Público (incl. Cenabast)	0,636	17.275	IMS 2017
FJC006	Inmunoglobulina antitetánica	0,499	13.558	Mercado Público (incl. Cenabast)	0,969	26.306	Mercado Público (sin Cenabast)
FBB007	Lidocaína clorhidrato	0,002	56	Mercado Público (incl. Cenabast)	0,004	111	Mercado Público (sin Cenabast)

Código	Glosa	Precio Público (Uf)	Precio Público (\$)	Fuente Precio Público	Precio Privado (Uf)	Precio Privado (\$)	Fuente Precio Privado
FAA016	Metamizol sódico	0,002	59	Mercado Público (incl. Cenabast)	0,008	228	IMS 2017
FIN006	Penicilina g sódica	0,003	85	Mercado Público (incl. Cenabast)	0,017	465	IMS 2017
FIN025	Sulperazon	0,054	1.470	Mercado Público (incl. Cenabast)	0,697	18.927	IMS 2017
FBC004	Vecuronio	0,091	2.477	Mercado Público (incl. Cenabast)	0,164	4.458	Mercado Público (sin Cenabast)
1502001	Heridas de la cara (cortantes y/o contusas), sutura plástica (proc. aut.). complicadas: 1 o varias de más de 5 cms. y/o ubicadas en bordes de párpados, labios o ala nasal y/o que comprometen músculos, conductos, vasos o nervios	4,075	110.660	MAI 2018	4,154	112.804	Precios GES Específicos
FAA011	Analgesia	0,012	338	Mercado Público (incl. Cenabast)	0,020	554	IMS 2017
FIN011	Antibióticos de tercera generación	0,119	3.221	Mercado Público (incl. Cenabast)	0,636	17.275	IMS 2017
FYA159	Halo cráneo (jacket)	71,189	1.933.418	EVC 2015 + AD02 (FONASA)	71,189	1.933.418	EVC 2015 + AD02 (ISAPRE)
FYA206	Insumos curación avanzada	1,217	33.065	Mercado Público (m)	2,301	62.499	Mercado Público (m)
FLG003	Acido fólico	0,000	10	Mercado Público (incl. Cenabast)	0,003	90	IMS 2017
FOF002	Antagonista de receptores dopaminérgicos d2	0,001	17	Mercado Público (incl. Cenabast)	0,002	44	Mercado Público (sin Cenabast)

Código	Glosa	Precio Público (Uf)	Precio Público (\$)	Fuente Precio Público	Precio Privado (Uf)	Precio Privado (\$)	Fuente Precio Privado
FGC003	Antiespasmódico	0,013	358	Mercado Público (incl. Cenabast)	0,024	658	Mercado Público (sin Cenabast)
FOI003	Benzodiazepinas	0,004	96	Mercado Público (incl. Cenabast)	0,006	175	Mercado Público (sin Cenabast)
FGE006	Bloqueadores h2 de la histamina	0,002	56	Mercado Público (incl. Cenabast)	0,002	52	IMS 2017
FBB003	Bupivacaína hiperbárica	0,035	963	Mercado Público (incl. Cenabast)	0,069	1.861	Mercado Público (sin Cenabast)
FOI002	Clordiazepóxido	0,000	7	Mercado Público (incl. Cenabast)	0,000	7	Mercado Público (sin Cenabast)
FOC007	Fenitoina sódica	0,001	19	Mercado Público (incl. Cenabast)	0,001	27	IMS 2017
FDD024	Heparina bajo peso molecular	0,062	1.691	Mercado Público (incl. Cenabast)	0,084	2.293	Mercado Público (sin Cenabast)
FYA075	Kit presión intra craneana (pic)	22,241	604.038	Mercado Público (m)	42,040	1.141.768	Mercado Público (m)
FBB007	Lidocaína clorhidrato	0,002	56	Mercado Público (incl. Cenabast)	0,004	111	Mercado Público (sin Cenabast)
FII002	Metronidazol	0,003	71	Mercado Público (incl. Cenabast)	0,004	96	IMS 2017
0401034	Globo ocular, estudio de cuerpo extraño (4 exp.)	0,577	15.670	MAI 2018	1,316	35.733	Precios GES Específicos
0405017	Angiografía por resonancia	5,960	161.870	MAI 2018	4,822	130.957	Precios GES Específicos

Código	Glosa	Precio Público (Uf)	Precio Público (\$)	Fuente Precio Público	Precio Privado (Uf)	Precio Privado (\$)	Fuente Precio Privado
FMC001	Antiprostaglandinas	0,763	20.709	Mercado Público (m)	0,863	23.434	Mercado Público (m)
FMA010	Dorzolamida/timolol	0,158	4.302	Mercado Público (incl. Cenabast)	0,767	20.823	IMS 2017
FIO010	Moxifloxacino	0,048	1.300	Mercado Público (incl. Cenabast)	0,037	1.003	IMS 2017
FHC015	Prednisolona	0,175	4.740	Mercado Público (incl. Cenabast)	0,169	4.591	IMS 2017
1202025	Herida o dehiscencia, sutura de (proc. aut.)	1,805	49.010	MAI 2018	4,947	134.354	Precios GES Específicos
1202035	Biopsia de globo ocular (proc. aut.)	1,925	52.270	MAI 2018	6,170	167.565	Maestro Prestaciones
1202040	Lesión traumática, sutura de (proc. aut.)	2,296	62.350	MAI 2018	9,465	257.050	Precios GES Específicos
1202069	Trabeculoplastia o iridoplastia	6,381	173.290	MAI 2018	6,273	170.376	Maestro Prestaciones
1202074	Hernia de iris y/o fistulas, reparación de	3,648	99.080	MAI 2018	5,623	152.710	Precios GES Específicos
FYB023	Sonda	1,690	45.903	Mercado Público (m)	3,195	86.767	Mercado Público (m)
FIO011	Tobramicina/dexametasona	0,081	2.206	Mercado Público (incl. Cenabast)	0,315	8.550	IMS 2017
1202062	Vitrectomía mecánica	7,246	196.800	MAI 2018	9,949	270.206	Precios GES Específicos
FIE006	Vacuna antiinfluenza	0,097	2.637	Mercado Público (incl. Cenabast)	0,110	2.985	Mercado Público (sin Cenabast)
FIE001	Vacuna pneumocócica 23 valente	0,770	20.925	Mercado Público (m)	0,742	20.148	IMS 2017

Código	Glosa	Precio Público (Uf)	Precio Público (\$)	Fuente Precio Público	Precio Privado (Uf)	Precio Privado (\$)	Fuente Precio Privado
FYA649	Compresor	5,050	137.143	Mercado Público (m)	9,545	259.230	Mercado Público (m)
FGF002	Enzimas pancreáticas	0,019	523	Mercado Público (m)	0,028	751	IMS 2017
FZZ125	Esteatocrito acido	0,401	10.890	DESAL, Ministerio de Salud	0,827	22.457	DESAL, Ministerio de Salud
FNA004	Fluticasona	0,230	6.257	Mercado Público (incl. Cenabast)	0,405	10.999	IMS 2017
FYA092	Nebulizador	0,013	364	Mercado Público (incl. Cenabast)	0,037	1.013	Mercado Público (sin Cenabast)
FNA006	Salbutamol	0,032	873	Mercado Público (incl. Cenabast)	0,033	894	IMS 2017
FZP640	MAI180403020_Tomografía computarizada helicoidal	2,850	77.390	MAI 2018	10,246	278.274	Precios GES Específicos
FJE001	Vacuna pneumocócica	0,770	20.925	Mercado Público (m)	0,742	20.148	IMS 2017
FLG018	Vitaminas liposolubles aqua a.d.e.k.	0,043	1.180	Mercado Público (incl. Cenabast)	0,051	1.390	Mercado Público (sin Cenabast)
FLG017	Vitaminas liposolubles aquaa.d.e.k.	1,893	51.417	Mercado Público (incl. Cenabast)	3,157	85.749	Mercado Público (sin Cenabast)
1707011	Espirometría basal	0,272	7.380	MLE 2018	0,407	11.044	Precios GES Específicos
FLF007	Alimento enteral básico libre de lactosa y gluten sin sacarosa	0,079	2.158	Mercado Público (incl. Cenabast)	0,090	2.442	Mercado Público (sin Cenabast)
FIH004	Azitromicina	0,066	1.791	Mercado Público (incl. Cenabast)	0,075	2.026	Mercado Público (sin Cenabast)

Código	Glosa	Precio Público (Uf)	Precio Público (\$)	Fuente Precio Público	Precio Privado (Uf)	Precio Privado (\$)	Fuente Precio Privado
FKA013	Bifosfonatos	0,020	537	Mercado Público (m)	0,022	607	Mercado Público (m)
FGE005	Ranitidina	0,001	22	Mercado Público (incl. Cenabast)	0,001	17	IMS 2017
FIO003	Ciprofloxacino	0,003	76	Mercado Público (incl. Cenabast)	0,003	85	Mercado Público (sin Cenabast)
FIO004	Ciprofloxacino	0,001	36	Mercado Público (incl. Cenabast)	0,003	91	IMS 2017
FIG004	Clindamicina	0,012	326	Mercado Público (incl. Cenabast)	0,332	9.022	IMS 2017
FIG001	Clindamicina	0,064	1.729	Mercado Público (incl. Cenabast)	0,185	5.026	IMS 2017
FIN010	Flucloxacilina	0,003	69	Mercado Público (incl. Cenabast)	0,005	130	Mercado Público (sin Cenabast)
FIN761	Flucloxacilina	0,045	1.220	Mercado Público (m)	0,079	2.151	IMS 2017
FNA004	Fluticasona	0,230	6.257	Mercado Público (incl. Cenabast)	0,405	10.999	IMS 2017
FNA009	Fluticasona/salmeterol	0,257	6.975	Mercado Público (incl. Cenabast)	0,291	7.893	Mercado Público (sin Cenabast)
FIA002	Gentamicina	0,003	94	Mercado Público (incl. Cenabast)	0,014	381	IMS 2017
FID003	Itraconazol	0,016	443	Mercado Público (incl. Cenabast)	0,022	601	Mercado Público (sin Cenabast)

Código	Glosa	Precio Público (Uf)	Precio Público (\$)	Fuente Precio Público	Precio Privado (Uf)	Precio Privado (\$)	Fuente Precio Privado
FIM001	Linezolid	0,715	19.424	Mercado Público (incl. Cenabast)	0,809	21.981	Mercado Público (sin Cenabast)
FNB902	Nebulización rh-dornasa-alfa	1,076	29.220	Mercado Público (m)	1,217	33.066	Mercado Público (m)
FHC009	Prednisona en jarabe	0,041	1.121	Mercado Público (incl. Cenabast)	0,186	5.044	IMS 2017
FYA649	Compresor	5,050	137.143	Mercado Público (m)	9,545	259.230	Mercado Público (m)
FGF002	Enzimas pancreáticas	0,019	523	Mercado Público (m)	0,028	751	IMS 2017
FNA004	Fluticasona	0,230	6.257	Mercado Público (incl. Cenabast)	0,405	10.999	IMS 2017
FIN761	Flucloxacilina	0,045	1.220	Mercado Público (m)	0,079	2.151	IMS 2017
FNA009	Fluticasona/salmeterol	0,257	6.975	Mercado Público (incl. Cenabast)	0,291	7.893	Mercado Público (sin Cenabast)
FNB902	Nebulización rh-dornasa-alfa	1,076	29.220	Mercado Público (m)	1,217	33.066	Mercado Público (m)
FLF011	Suplemento nutricional oral, con fructoligosacáridos y osmolaridad moderada	0,188	5.116	Mercado Público (incl. Cenabast)	0,213	5.790	Mercado Público (sin Cenabast)
FLG003	Acido fólico	0,000	10	Mercado Público (incl. Cenabast)	0,003	90	IMS 2017
FAA005	Diclofenaco	0,000	8	Mercado Público (incl. Cenabast)	0,001	21	IMS 2017
FZZ631	Anticuerpo anti péptido cíclico del la citrulina	1,541	41.840	DESAL, Ministerio de Salud	3,177	86.280	DESAL, Ministerio de Salud

Código	Glosa	Precio Público (Uf)	Precio Público (\$)	Fuente Precio Público	Precio Privado (Uf)	Precio Privado (\$)	Fuente Precio Privado
FID001	Azatioprina	0,004	98	Mercado Público (incl. Cenabast)	0,011	291	Mercado Público (sin Cenabast)
FHC002	Betametasona fosfato	0,200	5.423	Mercado Público (incl. Cenabast)	0,322	8.740	Mercado Público (sin Cenabast)
FLA003	Calcio + vitamina d	0,001	33	Mercado Público (incl. Cenabast)	0,006	155	IMS 2017
FIB002	Hidroxicloroquina	0,003	80	Mercado Público (incl. Cenabast)	0,004	104	Mercado Público (sin Cenabast)
FGE004	Inhibidor de la bomba de protones	0,001	16	Mercado Público (incl. Cenabast)	0,001	21	IMS 2017
FAA003	Inhibidores selectivos de la ciclooxigenasa 2	0,005	135	Mercado Público (incl. Cenabast)	0,011	288	IMS 2017
FAA068	Inhibidores selectivos de la ciclooxigenasa-2	0,024	643	Mercado Público (m)	0,030	816	IMS 2017
FJB003	Leflunomida	0,002	61	Mercado Público (incl. Cenabast)	0,006	174	Mercado Público (sin Cenabast)
FAC047	Tramadol	0,002	42	Mercado Público (m)	0,007	179	IMS 2017
FOI003	Benzodiazepinas	0,004	96	Mercado Público (incl. Cenabast)	0,006	175	Mercado Público (sin Cenabast)
FOG001	Metilfenidato	0,011	307	Mercado Público (incl. Cenabast)	0,018	492	IMS 2017
FOF020	Risperidona	0,001	29	Mercado Público (incl. Cenabast)	0,009	239	IMS 2017

Código	Glosa	Precio Público (Uf)	Precio Público (\$)	Fuente Precio Público	Precio Privado (Uf)	Precio Privado (\$)	Fuente Precio Privado
4306003	Espirometría	0,380	10.310	MAI 2018	0,681	18.489	EVC 2015 + AD02 (ISAPRE)
1402027	Biopsia quir., piel y mucosa cara (proc. aut.)	0,970	26.340	MAI 2018	1,760	47.789	Maestro Prestaciones
1502006	Injertos piel parcial y/o mucosa (incluye tratamiento zonas dadora y receptora) - hasta 1% superficie corporal receptora	1,181	32.080	MAI 2018	12,375	336.100	Precios GES Específicos
1502007	Injertos piel parcial y/o mucosa (incluye tratamiento zonas dadora y receptora) - hasta 5% superficie corporal receptora	1,915	52.000	MAI 2018	7,986	216.892	Precios GES Específicos
1502008	Injertos piel parcial y/o mucosa (incluye tratamiento zonas dadora y receptora) - hasta 10% superficie corporal receptora	3,362	91.310	MAI 2018	5,131	139.360	Precios GES Específicos
1502009	Injertos piel parcial y/o mucosa (incluye tratamiento zonas dadora y receptora) - por cada 10% (o su fracción) adicional hasta 50%	2,229	60.530	MAI 2018	26,079	708.268	Precios GES Específicos
1502021	Colgajos (rotación, avance, deslizamiento, al azar o similar) - colgajo simple único	3,952	107.340	MAI 2018	5,401	146.676	Precios GES Específicos
1502061	Escarotomía - hasta 10 % superficie corporal	1,169	31.740	MAI 2018	9,678	262.838	Precios GES Específicos
1502062	Escarotomía - por cada 10 % adicional (o su fracción)	0,793	21.540	MAI 2018	1,936	52.588	Maestro Prestaciones
1502063	Escarotomía - hasta 1 % superficie corporal	1,671	45.390	MAI 2018	18,904	513.404	Precios GES Específicos
1502065	Escarotomía - hasta 10% superficie corporal	4,492	122.010	MAI 2018	10,665	289.653	Precios GES Específicos
FZP175	Alimentación enteral rico en glutamina	0,191	5.191	EVC 2015 + AD02 (FONASA)	0,191	5.191	EVC 2015 + AD02 (ISAPRE)
FYA707	Aloinjerto	6,296	171.000	DESAL, Ministerio de Salud	12,984	352.625	DESAL, Ministerio de Salud

Código	Glosa	Precio Público (Uf)	Precio Público (\$)	Fuente Precio Público	Precio Privado (Uf)	Precio Privado (\$)	Fuente Precio Privado
FYA274	Bicarbonato de sodio	0,002	54	EVC 2015 + AD02 (FONASA)	0,002	54	EVC 2015 + AD02 (ISAPRE)
FGB005	Bloqueador de los receptores 5 - hidroxitriptamina (5-HT3)	0,011	307	Mercado Público (incl. Cenabast)	0,023	616	Mercado Público (sin Cenabast)
FYA025	Caseinato de calcio	0,307	8.336	EVC 2015 + AD02 (FONASA)	0,241	6.557	EVC 2015 + AD02 (ISAPRE)
FYA078	Lamina moltropren alta densidad	0,043	1.157	Mercado Público (m)	0,081	2.187	Mercado Público (m)
FLB021	Maltosa dextrina	0,089	2.430	Mercado Público (m)	0,101	2.750	Mercado Público (m)
FXA118	Ortesis extremidades (inferiores y superiores)	7,692	208.904	Mercado Público (m)	10,065	273.346	Mercado Público (m)
FLG009	Polivitamínicos	0,029	782	Mercado Público (incl. Cenabast)	0,036	974	Mercado Público (sin Cenabast)
FOC010	Pregabalina	0,003	72	Mercado Público (incl. Cenabast)	0,008	212	IMS 2017
FYA126	Vendas apósito	0,029	798	Mercado Público (incl. Cenabast)	0,056	1.509	Mercado Público (sin Cenabast)
FYA127	Vendas gasa	0,008	218	Mercado Público (incl. Cenabast)	0,015	412	Mercado Público (sin Cenabast)
1502020	Colgajos (rotación, avance, deslizamiento, al azar o similar) - colgajos simples dos o más	5,743	155.970	MAI 2018	3,004	81.578	Precios GES Específicos
1502008	Curaciones en heridas por quemaduras y similares en pabellón- hasta 10% superficie corporal	3,362	91.310	MAI 2018	5,131	139.360	Precios GES Específicos

Código	Glosa	Precio Público (Uf)	Precio Público (\$)	Fuente Precio Público	Precio Privado (Uf)	Precio Privado (\$)	Fuente Precio Privado
1502009	Curaciones en heridas por quemaduras y similares en pabellón - por cada 10% adicional (o su fracción) hasta 50%. (se cobrará cód. adicional 7 una sola vez por superficie entre el 11% y 50%).	2,229	60.530	MAI 2018	26,079	708.268	Precios GES Específicos
2104195	Ortejos, amputación, uno o más del mismo pie	6,085	165.250	MAI 2018	9,467	257.118	Maestro Prestaciones
FYA707	Aloinjerto 1 rollo	6,296	171.000	DESAL, Ministerio de Salud	12,984	352.625	DESAL, Ministerio de Salud
FDD024	Heparina bajo peso molecular	0,062	1.691	Mercado Público (incl. Cenabast)	0,084	2.293	Mercado Público (sin Cenabast)
FYA126	Vendas apósito	0,029	798	Mercado Público (incl. Cenabast)	0,056	1.509	Mercado Público (sin Cenabast)
FYA127	Vendas gasa	0,008	218	Mercado Público (incl. Cenabast)	0,015	412	Mercado Público (sin Cenabast)
0302061	Electroforesis proteínas	0,190	5.150	MAI 2018	0,268	7.285	Precios GES Específicos
1502010	Curaciones en heridas por quemaduras y similares en pabellón - 51% y más de superficie corporal	13,016	353.500	MAI 2018	19,395	526.752	MAI 2018
FGB005	Bloqueador de los receptores 5 - hidroxitriptamina (5-HT3)	0,011	307	Mercado Público (incl. Cenabast)	0,023	616	Mercado Público (sin Cenabast)
FYA301	Cobertura cutánea definitiva (sintética)	140,213	3.808.000	DESAL, Ministerio de Salud	289,137	7.852.604	DESAL, Ministerio de Salud
FOI005	Lorazepam	0,001	16	Mercado Público (incl. Cenabast)	0,001	25	IMS 2017
1801001	Gastroduodenoscopia (incluye esofagoscopia).	1,403	38.100	MAI 2018	2,410	65.462	Precios GES Específicos

Código	Glosa	Precio Público (Uf)	Precio Público (\$)	Fuente Precio Público	Precio Privado (Uf)	Precio Privado (\$)	Fuente Precio Privado
2104010	Fracturas expuestas: comprende el aseo quirúrgico, el manejo de partes blandas, la técnica de osteosíntesis empleada y/o la colocación de aparatos enyesados - brazo, antebrazo, muslo y pierna, c/u	8,917	242.170	MAI 2018	9,827	266.892	Precios GES Específicos
FDI001	Albumina humana	0,727	19.750	Mercado Público (incl. Cenabast)	0,805	21.873	IMS 2017
FYA707	Aloinjerto	6,296	171.000	DESAL, Ministerio de Salud	12,984	352.625	DESAL, Ministerio de Salud
FYA274	Bicarbonato de sodio	0,002	54	EVC 2015 + AD02 (FONASA)	0,002	54	EVC 2015 + AD02 (ISAPRE)
FIK001	Caspofungina	6,419	174.320	Mercado Público (incl. Cenabast)	8,826	239.706	IMS 2017
FIK002	Caspofungina	7,226	196.248	Mercado Público (incl. Cenabast)	8,177	222.080	Mercado Público (sin Cenabast)
FIK001	Caspofungina	6,419	174.320	Mercado Público (incl. Cenabast)	8,826	239.706	IMS 2017
FDD024	Heparina bajo peso molecular	0,062	1.691	Mercado Público (incl. Cenabast)	0,084	2.293	Mercado Público (sin Cenabast)
FDD024	Heparina fraccionada	0,062	1.691	Mercado Público (incl. Cenabast)	0,084	2.293	Mercado Público (sin Cenabast)
FIN011	Imipenem-cilastina	0,119	3.221	Mercado Público (incl. Cenabast)	0,636	17.275	IMS 2017
FYA078	Lamina moltopren alta densidad	0,043	1.157	Mercado Público (m)	0,081	2.187	Mercado Público (m)

Código	Glosa	Precio Público (Uf)	Precio Público (\$)	Fuente Precio Público	Precio Privado (Uf)	Precio Privado (\$)	Fuente Precio Privado
FAA016	Metamizol sódico	0,002	59	Mercado Público (incl. Cenabast)	0,008	228	IMS 2017
FLG009	Polivitamínicos	0,029	782	Mercado Público (incl. Cenabast)	0,036	974	Mercado Público (sin Cenabast)
FIE002	Sulbactam/cefoperazona	0,054	1.470	Mercado Público (incl. Cenabast)	0,697	18.927	IMS 2017
FGH005	Sulfato magnesio	0,004	104	Mercado Público (incl. Cenabast)	0,005	125	Mercado Público (sin Cenabast)
FLF010	Suplemento nutricional	0,307	8.339	EVC 2015 + AD02 (FONASA)	0,307	8.339	EVC 2015 + AD02 (ISAPRE)
FIQ001	Vancomicina	0,072	1.956	Mercado Público (incl. Cenabast)	0,257	6.990	IMS 2017
FLG012	Vitamina c	0,006	161	Mercado Público (incl. Cenabast)	0,009	258	IMS 2017
FLG014	Vitamina k	0,004	106	Mercado Público (incl. Cenabast)	0,004	115	Mercado Público (sin Cenabast)
FDC001	Amiodarona	0,009	240	Mercado Público (incl. Cenabast)	0,016	426	Mercado Público (sin Cenabast)
FGB001	Antagonista de receptores dopaminérgicos d2	0,001	17	Mercado Público (incl. Cenabast)	0,001	29	IMS 2017
FGC010	Antiespasmódico	0,010	265	Mercado Público (m)	0,011	300	Mercado Público (m)
FYA018	Bicarbonato de sodio	0,036	968	Mercado Público (incl. Cenabast)	0,062	1.692	Mercado Público (sin Cenabast)

Código	Glosa	Precio Público (Uf)	Precio Público (\$)	Fuente Precio Público	Precio Privado (Uf)	Precio Privado (\$)	Fuente Precio Privado
FDG002	Dopamina	0,007	195	Mercado Público (incl. Cenabast)	0,011	295	Mercado Público (sin Cenabast)
FDG002	Furosemida	0,002	61	Mercado Público (incl. Cenabast)	0,003	83	Mercado Público (sin Cenabast)
FDD026	Heparina bajo peso molecular	0,072	1.955	Mercado Público (incl. Cenabast)	0,075	2.038	Mercado Público (sin Cenabast)
FIN011	Imipenem-cilastina	0,119	3.221	Mercado Público (incl. Cenabast)	0,636	17.275	IMS 2017
FBB007	Lidocaína clorhidrato	0,002	56	Mercado Público (incl. Cenabast)	0,004	111	Mercado Público (sin Cenabast)
FAA016	Metamizol sódico	0,002	59	Mercado Público (incl. Cenabast)	0,008	228	IMS 2017
FIE002	Subbactam/cefoperazona	0,054	1.470	Mercado Público (incl. Cenabast)	0,697	18.927	IMS 2017
FLF010	Suplemento nutricional	0,307	8.339	EVC 2015 + AD02 (FONASA)	0,307	8.339	EVC 2015 + AD02 (ISAPRE)
FDI001	Albumina	0,727	19.750	Mercado Público (incl. Cenabast)	0,805	21.873	IMS 2017
FYA707	Aloinjerto 1 rollo	6,296	171.000	DESAL, Ministerio de Salud	12,984	352.625	DESAL, Ministerio de Salud
FIN011	Imipenem-cilastina	0,119	3.221	Mercado Público (incl. Cenabast)	0,636	17.275	IMS 2017

Código	Glosa	Precio Público (Uf)	Precio Público (\$)	Fuente Precio Público	Precio Privado (Uf)	Precio Privado (\$)	Fuente Precio Privado
FIE002	Sulbactam/cefoperazona	0,054	1.470	Mercado Público (incl. Cenabast)	0,697	18.927	IMS 2017
1502005	Heridas de la cara (cortantes y/o contusas), sutura plástica (proc. aut.) - 3 y más	4,467	121.310	MAI 2018	34,553	938.422	Precios GES Específicos
FZZ004	MAI181502013+PAB5_Homoinjerto	5,986	162.560	MAI 2018	11,864	322.201	Maestro Prestaciones
FXB015	Vendas elásticas	0,027	732	Mercado Público (m)	0,035	957	Mercado Público (m)
FYA275	Ortesis compresiva	2,051	55.696	EVC 2015 + AD02 (FONASA)	2,051	55.696	EVC 2015 + AD02 (ISAPRE)
FBB006	Parches lidocaína	0,165	4.482	Mercado Público (incl. Cenabast)	0,171	4.658	IMS 2017
FYA237	Silicona	0,226	6.126	Mercado Público (m)	0,426	11.579	Mercado Público (m)
FZP097	Traje compresivo	0,492	13.364	EVC 2015 + AD02 (FONASA)	0,492	13.364	EVC 2015 + AD02 (ISAPRE)
FAC521	Tramadol	0,024	660	Mercado Público (m)	0,042	1.131	IMS 2017
1301021	Audiograma (incluye audiometría tonal pura, de la palabra y pruebas supraliminales) en adultos	0,244	6.620	MLE 2018	0,433	11.760	Precios GES Específicos
FNA005	Bromuro de ipratropio	0,073	1.981	Mercado Público (incl. Cenabast)	0,090	2.434	Mercado Público (sin Cenabast)
FNA005	Bromuro de ipratropio	0,073	1.981	Mercado Público (incl. Cenabast)	0,090	2.434	Mercado Público (sin Cenabast)
FNA003	Corticoide inhalatorio	0,094	2.549	Mercado Público (m)	0,106	2.885	Mercado Público (m)

Código	Glosa	Precio Público (Uf)	Precio Público (\$)	Fuente Precio Público	Precio Privado (Uf)	Precio Público (\$)	Fuente Precio Público	Precio Privado (Uf)	Precio Privado (\$)	Fuente Precio Privado
FNA006	Salbutamol	0,032	873	Mercado Público (incl. Cenabast)	0,033	894	IMS 2017			
FZP537	MLE181707054_Saturometría continua	0,108	2.930	MLE 2018	0,084	2.282	Precios GES Específicos			
FNA003	Corticoide inhalatorio	0,094	2.549	Mercado Público (m)	0,106	2.885	Mercado Público (m)			
FNA006	Salbutamol	0,032	873	Mercado Público (incl. Cenabast)	0,033	894	IMS 2017			
1301009	Audiograma (incluye audiometría tonal pura, de la palabra y pruebas supraliminales) - impedanciometría	0,182	4.940	MLE 2018	0,477	12.954	Precios GES Específicos			
FXB052	Audífono digital bilateral	31,588	857.885	Mercado Público (m)	41,332	1.122.521	Mercado Público (m)			
FZP166	MAI181302019+IMPLANTE_MAI181302019_ Intervención quirúrgica implante coclear	62,875	1.707.620	MAI 2018	151,049	4.102.303	Maestro Prestaciones			
1301008	Audiograma (incluye audiometría tonal pura, de la palabra y pruebas supraliminales).# - en niños	0,285	7.750	MLE 2018	0,648	17.599	Precios GES Específicos			
1301021	Audiograma (incluye audiometría tonal pura, de la palabra y pruebas supraliminales).# - en adultos	0,244	6.620	MLE 2018	0,433	11.760	Precios GES Específicos			
FYA214	Moldes de soporte audífonos	3,304	89.745	Mercado Público (m)	6,246	169.639	Mercado Público (m)			
0101112	Consulta integral de especialidades en urología, otorrinolaringología, medicina física y rehabilitación dermatología, pediatría y subespecialidades	0,284	7.710	MAI 2018	0,781	21.199	Precios GES Específicos			
FZP022	MLE181301008+1301010_Audiometría a campo libre (con implante y con audífono)	0,422	11.460	MLE 2018	0,860	23.348	Precios GES Específicos			
FLG003	Acido fólico	0,000	10	Mercado Público (incl. Cenabast)	0,003	90	IMS 2017			
FOC035	Carbamazepina de liberación prolongada	0,038	1.042	Mercado Público (m)	0,039	1.064	IMS 2017			

Código	Glosa	Precio Público (Uf)	Precio Público (\$)	Fuente Precio Público	Precio Privado (Uf)	Precio Privado (\$)	Fuente Precio Privado
FOC005	Clonazepam	0,001	20	Mercado Público (incl. Cenabast)	0,003	81	IMS 2017
0307024	Reacción cutánea 16 alérgenos por escarificación (incluye el valor de los antígenos)	0,181	4.920	MAI 2018	0,325	8.818	Precios GES Específicos
0308013	Eosinófilos, recuento de	0,025	680	MAI 2018	0,028	749	Precios GES Específicos
FYA004	Aerocámara adulto p/inhalador aerosol	0,061	1.658	Mercado Público (incl. Cenabast)	0,133	3.623	Mercado Público (sin Cenabast)
FNA027	Laba- corticoide inhalado	0,901	24.461	Mercado Público (m)	1,019	27.680	Mercado Público (m)
FNA014	Corticoide inhalatorio	0,120	3.272	Mercado Público (incl. Cenabast)	0,176	4.777	Mercado Público (sin Cenabast)
FGE004	Inhibidor de la bomba de protones	0,001	16	Mercado Público (incl. Cenabast)	0,001	21	IMS 2017
FNA027	Laba- corticoide inhalado	0,901	24.461	Mercado Público (m)	1,019	27.680	Mercado Público (m)
FHC010	Prednisona	0,000	11	Mercado Público (incl. Cenabast)	0,001	25	IMS 2017
FNA012	Teofilina anhidra	0,016	425	Mercado Público (m)	0,028	770	Cotización Externa
FZP950	MLE180101009_ Consultoría de neurólogo	0,406	11.020	MLE 2018	1,372	37.253	Precios GES Específicos
FOE005	Clorhidrato de pramipexole	0,001	36	Mercado Público (incl. Cenabast)	0,006	166	Mercado Público (sin Cenabast)
FOE006	Clorhidrato de pramipexole	0,003	75	Mercado Público (incl. Cenabast)	0,003	92	Mercado Público (sin Cenabast)

Código	Glosa	Precio Público (Uf)	Precio Público (\$)	Fuente Precio Público	Precio Privado (Uf)	Precio Privado (\$)	Fuente Precio Privado
FOE007	Trihexifenidilo clorhidrato	0,003	92	Mercado Público (incl. Cenabast)	0,004	108	Mercado Público (sin Cenabast)
FLA003	Calcio + vitamina d	0,001	33	Mercado Público (incl. Cenabast)	0,006	155	IMS 2017
FAA015	Meloxicam	0,001	26	Mercado Público (incl. Cenabast)	0,001	29	Mercado Público (sin Cenabast)
FHC005	Metilprednisolona cm	0,023	615	Mercado Público (incl. Cenabast)	0,026	696	Mercado Público (sin Cenabast)
FCA024	Metotrexato fa	0,100	2.725	Mercado Público (incl. Cenabast)	0,153	4.164	IMS 2017
FAA020	Paracetamol	0,001	14	Mercado Público (incl. Cenabast)	0,001	14	IMS 2017
FAA019	Paracetamol jb	0,099	2.692	Mercado Público (incl. Cenabast)	0,177	4.806	Mercado Público (sin Cenabast)
FHC010	Prednisona	0,000	11	Mercado Público (incl. Cenabast)	0,001	25	IMS 2017
FZP951	MAI180405030_Resonancia nuclear magnética sacroiliaca (cadera)	4,887	132.730	MAI 2018	7,282	197.781	MLE 2018
FGD001	Sulfasalazina	0,002	65	Mercado Público (incl. Cenabast)	0,004	113	Mercado Público (sin Cenabast)
FJB029	Abatacept	11,232	305.036	Mercado Público (m)	12,710	345.188	Mercado Público (m)
FJB006	Adalidumab	15,073	409.352	Mercado Público (incl. Cenabast)	17,057	463.235	Mercado Público (sin Cenabast)

Código	Glosa	Precio Público (Uf)	Precio Público (\$)	Fuente Precio Público	Precio Privado (Uf)	Precio Privado (\$)	Fuente Precio Privado
FJD010	Infliximab	13,500	366.654	Mercado Público (incl. Cenabast)	15,277	414.916	Mercado Público (sin Cenabast)
FHC010	Prednisona cm	0,000	11	Mercado Público (incl. Cenabast)	0,001	25	IMS 2017
FIB011	Tocilizumab	9,913	269.222	Mercado Público (incl. Cenabast)	11,218	304.659	Mercado Público (sin Cenabast)
FAA001	Acido acetilsalicílico	0,000	12	Mercado Público (incl. Cenabast)	0,001	16	IMS 2017
FDE008	Antagonistas de los receptores de angiotensina ii	0,000	10	Mercado Público (incl. Cenabast)	0,000	13	Mercado Público (sin Cenabast)
FKB001	Estatinas	0,001	18	Mercado Público (incl. Cenabast)	0,002	43	IMS 2017
FD003	Furosemida	0,000	10	Mercado Público (incl. Cenabast)	0,001	34	IMS 2017
FD008	Hidroclorotiazida	0,000	9	Mercado Público (incl. Cenabast)	0,001	31	IMS 2017
FDE006	Ibuprofeno de acción prolongada	0,000	10	Mercado Público (incl. Cenabast)	0,000	13	Mercado Público (sin Cenabast)
FYA110	Tratamiento ortopédico complementario	11,962	324.865	EVC 2015 + AD02 (FONASA)	11,962	324.865	EVC 2015 + AD02 (ISAPRE)
FEA004	Clorhexidina colutorio 0,12%	0,274	7.428	EVC 2015 + AD02 (FONASA)	0,274	7.428	EVC 2015 + AD02 (ISAPRE)

Código	Glosa	Precio Público (Uf)	Precio Público (\$)	Fuente Precio Público	Precio Privado (Uf)	Precio Privado (\$)	Fuente Precio Privado
FZP519	MAI182701017 _Flúor barniz	0,375	10.180	MAI 2018	0,698	18.967	EVC 2015 + AD02 (ISAPRE)
FAA020	Paracetamol	0,001	14	Mercado Público (incl. Cenabast)	0,001	14	IMS 2017
FIN014	Amoxicilina	0,007	201	Mercado Público (incl. Cenabast)	0,015	400	IMS 2017
FIG001	Clindamicina	0,064	1.729	Mercado Público (incl. Cenabast)	0,185	5.026	IMS 2017
FZP434	MAI182702005 _Consulta odontológica	0,140	3.790	MAI 2018	0,092	2.492	EVC 2015 + AD02 (ISAPRE)
FAA044	Aines	0,004	105	Mercado Público (m)	0,004	119	Mercado Público (m)
FJC027	Interferón	5,927	160.965	Mercado Público (incl. Cenabast)	7,797	211.754	Mercado Público (sin Cenabast)
FJC029	Glatiramer acetato	1,652	44.868	Cotización MINSAL	2,038	55.341	Cotización MINSAL
FQC001	Oxibutinina	0,001	38	Mercado Público (incl. Cenabast)	0,002	43	Mercado Público (sin Cenabast)
1801016	- punción biopsia transparietal de órganos abdominales c/u	0,602	16.350	MLE 2018	0,515	13.978	Precios GES Específicos
FIL501	Entecavir	0,380	10.311	Mercado Público (m)	0,347	9.419	IMS 2017
FJC025	Peginterferón alfa 2a o peginterferón alfa 2b	3,400	92.350	Mercado Público (incl. Cenabast)	8,378	227.543	IMS 2017
FIR035	Tenofovir	0,089	2.412	Compras Cenabast VIH	0,464	12.595	IMS 2017

Código	Glosa	Precio Público (Uf)	Precio Público (\$)	Fuente Precio Público	Precio Privado (Uf)	Precio Privado (\$)	Fuente Precio Privado
FIR020	Lamivudina	1,225	33.258	Compras Cenabast VIH	1,419	38.530	Mercado Público (sin Cenabast)
FJC025	Peginterferón alfa 2a o peginterferón alfa 2b	3,400	92.350	Mercado Público (incl. Cenabast)	8,378	227.543	IMS 2017
FJC025	Peginterferón alfa 2A	3,400	92.350	Mercado Público (incl. Cenabast)	8,378	227.543	IMS 2017
FJC026	Peginterferón alfa 2B	2,946	80.019	Mercado Público (incl. Cenabast)	5,256	142.755	IMS 2017
FIL506	Sofosbuvir/Velpatasvir	1,371	37.245	Cotizaciones Minsal VIH-VHC	1,552	42.147	Cotizaciones Minsal VIH-VHC
FIB016	Asunaprevir + Daclatasvir	1,017	27.620	Cotizaciones Minsal VIH-VHC	1,151	31.256	Cotizaciones Minsal VIH-VHC
FZZ123	MAI180308004_Fecatetst	0,035	960	MAI 2018	0,049	1.334	Precios GES Específicos
FAA013	Ketoprofeno	0,002	55	Mercado Público (incl. Cenabast)	0,004	95	IMS 2017
FAA030	Ketorolaco	0,002	57	Mercado Público (incl. Cenabast)	0,003	68	IMS 2017
FGE008	Inhibidor bomba de protones ev	0,035	952	Mercado Público (incl. Cenabast)	0,069	1.868	Mercado Público (sin Cenabast)
FGE004	Inhibidor bomba de protones oral	0,001	16	Mercado Público (incl. Cenabast)	0,001	21	IMS 2017
FYA224	Stapler circular y lineales	5,920	160.793	Mercado Público (m)	11,191	303.935	Mercado Público (m)

Código	Glosa	Precio Público (Uf)	Precio Público (\$)	Fuente Precio Público	Precio Privado (Uf)	Precio Privado (\$)	Fuente Precio Privado
FYA225	Stapler lineales	9,715	263.860	Mercado Público (m)	18,364	498.755	Mercado Público (m)
FGB001	Antiemetico ev	0,001	17	Mercado Público (incl. Cenabast)	0,001	29	IMS 2017
FGB001	Antiemetico oral	0,001	17	Mercado Público (incl. Cenabast)	0,001	29	IMS 2017
FGB005	Ondansetrón (bloqueador de los receptores 5-hidroxitriptamina (5-ht3)	0,011	307	Mercado Público (incl. Cenabast)	0,023	616	Mercado Público (sin Cenabast)
FGB005	Ondansetrón (bloqueador de los receptores 5-hidroxitriptamina (5-ht3)	0,011	307	Mercado Público (incl. Cenabast)	0,023	616	Mercado Público (sin Cenabast)
FGB005	Ondansetrón (bloqueador de los receptores 5-hidroxitriptamina (5-ht3)	0,011	307	Mercado Público (incl. Cenabast)	0,023	616	Mercado Público (sin Cenabast)
FCA080	Fluorouracilo	0,414	11.244	Mercado Público (incl. Cenabast)	0,468	12.724	Mercado Público (sin Cenabast)
FYB030	Extensión bomba de infusión continua	0,114	3.103	Mercado Público (m)	0,216	5.866	Mercado Público (m)
FAA014	Ketorolaco	0,004	107	Mercado Público (incl. Cenabast)	0,007	203	Mercado Público (sin Cenabast)
FGB008	Antiemetico oral	0,031	847	Mercado Público (incl. Cenabast)	0,081	2.210	IMS 2017
FAA030	Ketorolaco	0,002	57	Mercado Público (incl. Cenabast)	0,003	68	IMS 2017
FGE006	Bloqueadores de los receptores h2	0,002	56	Mercado Público (incl. Cenabast)	0,002	52	IMS 2017

Código	Glosa	Precio Público (Uf)	Precio Público (\$)	Fuente Precio Público	Precio Privado (Uf)	Precio Privado (\$)	Fuente Precio Privado
FDI005	Manitol	0,029	787	Mercado Público (m)	0,033	891	Mercado Público (m)
FCA180	Taxano	3,276	88.959	Mercado Público (m)	3,707	100.669	Mercado Público (m)
0305170	Antígeno ca 125, ca 15-3 y ca 19-9, c/u	0,287	7.790	MAI 2018	0,405	11.001	Precios GES Específicos
0404006	Ecotomografía ginecológica, pelviana femenina u obstétrica con estudio fetal	0,411	11.150	MAI 2018	0,712	19.324	Precios GES Específicos
FGB005	Antiemético	0,011	307	Mercado Público (incl. Cenabast)	0,023	616	Mercado Público (sin Cenabast)
FGE008	Inhibidor de la bomba de protones	0,035	952	Mercado Público (incl. Cenabast)	0,069	1.868	Mercado Público (sin Cenabast)
FGE004	Inhibidor de la bomba de protones	0,001	16	Mercado Público (incl. Cenabast)	0,001	21	IMS 2017
FCB113	Bcg instilación año1	1,392	37.796	Mercado Público (m)	1,396	37.909	IMS 2017
FZP077	Mitomicina intravesical	1,173	31.868	EVC 2015 + AD02 (FONASA)	1,270	34.501	EVC 2015 + AD02 (ISAPRE)
FCB113	Bcg instilación año2	1,392	37.796	Mercado Público (m)	1,396	37.909	IMS 2017
FZP077	Mitomicina intravesical año 2	1,173	31.868	EVC 2015 + AD02 (FONASA)	1,270	34.501	EVC 2015 + AD02 (ISAPRE)
0302076	Perfil hepático (incluye tiempo de protrombina, bilirrubina total y conjugada, fosfatasas alcalinas totales, ggt, transaminasas got/ast y gpt/alt).	0,328	8.920	MAI 2018	0,426	11.567	Precios GES Específicos
0101009	Visita por médico interconsultor (junta médica c/u) a paciente hospitalizado.	0,406	11.020	MLE 2018	1,372	37.253	Precios GES Específicos

Código	Glosa	Precio Público (Uf)	Precio Público (\$)	Fuente Precio Público	Precio Privado (Uf)	Precio Privado (\$)	Fuente Precio Privado
FGB008	Antiemetico oral (ondansetrón)	0,031	847	Mercado Público (incl. Cenabast)	0,081	2.210	IMS 2017
FCA017	5 - fluorouracilo	0,080	2.184	Mercado Público (incl. Cenabast)	0,192	5.204	IMS 2017
0308009	Células neoplásicas en fluidos biológicos (orina)	0,127	3.450	MAI 2018	0,218	5.933	Precios GES Específicos
0401001	Sialografía (4 exp)	0,692	18.790	MAI 2018	4,905	133.207	Precios GES Específicos
0405009	Torax	5,960	161.870	MAI 2018	6,053	164.387	Maestro Prestaciones
2104022	Lesiones quísticas con fractura patológica: legrado óseo, c/s relleno injerto esponjoso, c/s osteosíntesis y/o aparato de inmovilización postoperatoria	9,208	250.090	MAI 2018	24,648	669.408	Maestro Prestaciones
2104027	Tumores óseos: resección en bloque, epifisaria c/ artrodesis o diafisaria	9,993	271.400	MAI 2018	11,526	313.043	Precios GES Específicos
2104153	Endoprótesis total (cualquier técnica)	18,445	500.930	MAI 2018	56,165	1.525.374	Precios GES Específicos
FYA629	MAI182104169 _Implante protésico u osteosíntesis en caso de injertos óseos	11,063	300.470	MAI 2018	22,236	603.892	Maestro Prestaciones
FGE008	Inhibidor bomba de protones ev	0,035	952	Mercado Público (incl. Cenabast)	0,069	1.868	Mercado Público (sin Cenabast)
FHC001	Betametasona	0,003	90	Mercado Público (incl. Cenabast)	0,044	1.183	IMS 2017
FAA012	Ketoprofeno / ketorolaco	0,002	63	Mercado Público (incl. Cenabast)	0,003	70	IMS 2017

Código	Glosa	Precio Público (Uf)	Precio Público (\$)	Fuente Precio Público	Precio Privado (Uf)	Precio Privado (\$)	Fuente Precio Privado
1703061	De complejidad mayor: incluye reemplazo valvular múltiple, tres o más puentes aortocoronarios y/o anastomosis con arteria mamaria, corrección de cardiopatías congénitas complejas (por ejemplo: fallot; atresia tricuspídea; doble salida del ventrículo derecho; transposición grandes vasos; ventrículo único o similares), aneurisma aórtico torácico, trasplante cardíaco y cualquier operación cardíaca en lactantes	138,006	3.748.060	MAI 2018	106,538	2.893,441	Maestro Prestaciones
FAA002	Acido acetilsalicílico	0,001	29	Mercado Público (incl. Cenabast)	0,001	22	IMS 2017
FAA013	Ketoprofeno oral	0,002	55	Mercado Público (incl. Cenabast)	0,004	95	IMS 2017
FDE008	Antagonistas de los receptores de angiotensina ii	0,000	10	Mercado Público (incl. Cenabast)	0,000	13	Mercado Público (sin Cenabast)
FDD001	Anticoagulantes	0,001	39	Mercado Público (incl. Cenabast)	0,009	235	IMS 2017
FDE001	Betabloqueadores	0,000	7	Mercado Público (incl. Cenabast)	0,001	18	IMS 2017
FIG004	Clindamicina	0,012	326	Mercado Público (incl. Cenabast)	0,332	9.022	IMS 2017
FLB008	Cloruro de potasio	0,003	82	Mercado Público (incl. Cenabast)	0,008	229	IMS 2017
FYA107	Fármacos e insumos de pabellón	141,759	3.850.000	Mercado Público (m)	267,956	7.277.367	Mercado Público (m)
FLB012	Hierro	0,002	42	Mercado Público (incl. Cenabast)	0,001	39	IMS 2017

Código	Glosa	Precio Público (Uf)	Precio Público (\$)	Fuente Precio Público	Precio Privado (Uf)	Precio Privado (\$)	Fuente Precio Privado
FDE021	Nitroprusiato sódico	0,758	20.597	Mercado Público (incl. Cenabast)	0,952	25.845	Mercado Público (sin Cenabast)
FLB008	Potasio	0,003	82	Mercado Público (incl. Cenabast)	0,008	229	IMS 2017
FXA119	Prótesis biológica	86,037	2.336.668	Mercado Público (incl. Cenabast)	112,578	3.057.473	Mercado Público (sin Cenabast)
FYB024	Prótesis mecánica	31,485	855.090	Mercado Público (m)	59,513	1.616.313	Mercado Público (m)
FDC005	Digoxina	0,001	16	Mercado Público (incl. Cenabast)	0,001	35	IMS 2017
FCO025	Morfina	0,007	202	Mercado Público (m)	0,008	229	Mercado Público (m)
FIN006	Penicilina sódica	0,003	85	Mercado Público (incl. Cenabast)	0,017	465	IMS 2017
FXA119	Prótesis valvular biológica	86,037	2.336.668	Mercado Público (incl. Cenabast)	112,578	3.057.473	Mercado Público (sin Cenabast)
FYB024	Prótesis valvular mecánica	31,485	855.090	Mercado Público (m)	59,513	1.616.313	Mercado Público (m)
FOI006	Lorazepam	0,023	621	Mercado Público (incl. Cenabast)	0,035	959	Mercado Público (sin Cenabast)
0301045	Hemograma (incluye recuentos de leucocitos y eritrocitos, hemoglobina, hematocrito, fórmula leucocitaria, características de los elementos figurados y velocidad de eritrosedimentación)	0,093	2.530	MAI 2018	0,136	3.691	Precios GES Específicos
1301008	Audiograma (incluye audiometría tonal pura, de la palabra y pruebas supralminales). en niños	0,285	7.750	MLE 2018	0,648	17.599	Precios GES Específicos

Código	Glosa	Precio Público (Uf)	Precio Público (\$)	Fuente Precio Público	Precio Privado (Uf)	Precio Privado (\$)	Fuente Precio Privado
1301021	Audiograma (incluye audiometría tonal pura, de la palabra y pruebas supralabiales), en adultos	0,244	6.620	MLE 2018	0,433	11.760	Precios GES Específicos
FAA001	Acido acetilsalicílico	0,000	12	Mercado Público (incl. Cenabast)	0,001	16	IMS 2017
FAA005	Diclofenaco	0,000	8	Mercado Público (incl. Cenabast)	0,001	21	IMS 2017
FDD024	Heparina fraccionada	0,062	1.691	Mercado Público (incl. Cenabast)	0,084	2.293	Mercado Público (sin Cenabast)
FJC005	Inmunoglobulina	1,006	27.318	Mercado Público (incl. Cenabast)	1,138	30.914	Mercado Público (sin Cenabast)
FJB004	Rituximab	30,076	816.823	Mercado Público (incl. Cenabast)	44,575	1.210.601	IMS 2017
1703061	De complejidad mayor: incluye reemplazo valvular tres o más puentes aortocoronarios y/o anastomosis con arteria mamaria, corrección de cardiopatías congénitas complejas (por ejemplo: fallo; atresia tricuspídea; doble salida del ventrículo derecho; transposición grandes vasos; ventrículo único o similares), aneurisma aórtico torácico, trasplante cardíaco y cualquier operación cardíaca en lactantes	138,006	3.748.060	MAI 2018	106,538	2.893.441	Maestro Prestaciones
FGE004	Inhibidor de la bomba de protones	0,001	16	Mercado Público (incl. Cenabast)	0,001	21	IMS 2017

Fuente: elaboración propia.

Anexo N° 2: Valores de ajuste para tarificación

TABLA 7.2: FACTOR DE ACTUALIZACIÓN IPC A JUNIO 2018

Período	Valor (Porcentaje)	Factor de actualización
1-6-2018	0,1	1
1-5-2018	0,3	1,003
1-4-2018	0,3	1,006009
1-3-2018	0,2	1,008021018
1-2-2018	0	1,008021018
1-1-2018	0,5	1,013061123
1-12-2017	0,1	1,014074184
1-11-2017	0,1	1,015088258
1-10-2017	0,6	1,021178788
1-9-2017	-0,2	1,01913643
1-8-2017	0,2	1,021174703
1-7-2017	0,2	1,023217053
1-6-2017	-0,4	1,019124184
1-5-2017	0,1	1,020143309
1-4-2017	0,2	1,022183595
1-3-2017	0,4	1,02627233
1-2-2017	0,2	1,028324874
1-1-2017	0,5	1,033466499
1-12-2016	-0,2	1,031399566
1-11-2016	0,1	1,032430965
1-10-2016	0,2	1,034495827
1-9-2016	0,2	1,036564819
1-8-2016	0	1,036564819
1-7-2016	0,2	1,038637948
1-6-2016	0,4	1,0427925
1-5-2016	0,2	1,044878085
1-4-2016	0,3	1,048012719
1-3-2016	0,4	1,05220477
1-2-2016	0,3	1,055361385
1-1-2016	0,5	1,060638192
1-12-2015	0	1,060638192
1-11-2015	0	1,060638192
1-10-2015	0,4	1,064880744
1-9-2015	0,5	1,070205148
1-8-2015	0,7	1,077696584
1-7-2015	0,4	1,08200737
1-6-2015	0,5	1,087417407

Fuente: Banco Central. https://si3.bcentral.cl/Bdemovii/BDE/Series/MOV_SC_PR1

TABLA 7.3: VALOR UF

jun-18	27.158,77
--------	-----------

TABLA 7.4: FACTORES DE ACTUALIZACIÓN PARA DATOS DE BASE IMS

Indicador ETICO/POP	IPC	Margen ventas	IVA	Factor
ETICO	según mes	0,2	0,19	1,428
POPULAR	según mes	0,36	0,19	1,6184

Fuente: Elaboración propia

TABLA 7.5: FACTORES DE ACTUALIZACIÓN PARA DATOS DE BASE CENABAST

Tipo de comprador	IPC	Comisión Cenabast	IVA	Factor
CENABAST	según mes de compra	0,04	0,19	1,2376
Otros compradores	según mes de compra	0	0,19	1,1900

Fuente: Elaboración propia

TABLA 7.6: FACTORES DE AJUSTE PARA COTIZACIONES MINSAL

	IPC	Comisión Cenabast	IVA	Factor
medicamentos VIH	según fecha y validez de la oferta	0,03	0,19	1,2257
medicamentos Hep C	según fecha y validez de la oferta	0,04	0,19	1,2376
Ayudas técnicas - AATT	según fecha y validez de la oferta	0,015	0,19	1,20785

Fuente: Elaboración propia a partir de datos entregados por DESAL.

TABLA 7.7: AJUSTE SEGÚN TIPO DE CAMBIO

Tipo de Cambio USD	
Periodo	Dólar observado
mar2018	603,45
feb2018	596,84
enero.2018	605,53
dic2017	636,92
nov2017	633,77
oct2017	629,55
sep2017	625,54
agosto 2017	644,24
jul2017	658,17
jun2017	665,15
may2017	671,54
abril 2017	655,74

Tipo de Cambio USD	
Periodo	Dólar observado
mar2017	661,2
feb2017	643,21
enero 2017	661,19
dic 2016	667,17
nov2016	666,12
oct2016	663,92
sep 2016	668,63
agosto 2016	658,89
jul2016	657,57
jun2016	681,07
may2016	681,87
abril 2016	669,93
mar2016	682,07
feb2016	704,08
enero 2016	721,95
dic 2015	704,24
nov2015	704
oct2015	685,31
sep 2015	691,73
ago 2015	688,12
jul2015	650,14
jun2015	629,99

Fuente: Banco Central de Chile

TABLA 7.8: FACTOR DE AJUSTE PÚBLICO-PRIVADO

Tipo de prestación	Factor de ajuste
Prestaciones aranceladas	1,49010
Medicamentos	1,13163
Ayudas técnicas	1,30848
Insumos	1,89023
Consultas y Exámenes	2,06213

Fuente: Elaboración propia

TABLA 7.9: OTROS FACTORES DE AJUSTE

Factor Ajuste Bonificado-Facturado 2018	0,89
Factor Ajuste Bonificado-Facturado 2015	0,85
Factor Ajuste MP/IMS Medicamentos	0,81

Fuente: Elaboración propia

Anexo N° 3: Memoria de Cálculo Archivo Trazabilidad

Hoja 'Lista de Prestaciones'

Hoja que contiene información de todas las prestaciones incluidas en el archivo de trazabilidad. A continuación se describen las columnas:

FILA: Fila original que la prestación ocupa en la base modificada o vigente (según corresponda).

GRUPO: Grupo al que pertenece la prestación según lo acordado en las bases de licitación.

ID_PROBLEMA: Número correspondiente al problema de salud al que pertenece la prestación.

CODIGO_ANEXO: Código único asignado a cada prestación en base a su glosa y presentación. Los caracteres antes del guión indican el código a través del cual tarificar y el carácter después del guión diferencia entre prestaciones que tienen el mismo código pero distinta glosa o presentación.

CODIGO: Código a través del cual se obtiene el precio de la prestación. Este código es el que se consulta en las demás hojas del archivo para el proceso de tarificación.

CODIGO_HOMOLOGABLE: Código MAI o MLE de prestación equivalente, usado para tarificar.

TIPO_DE_PRESTACION: Indica si la prestación es arancelada (PA), no arancelada (PNA) o no arancelada homologada (PNAH).

GLOSA: Glosa de la prestación tal como aparece en las bases modificadas y vigentes entregadas por el MinSal.

POSOLOGÍA: Posología de la prestación tal como aparece en las bases modificadas y vigentes entregadas por el MinSal.

PRESENTACION: Presentación de la prestación tal como aparece en las bases modificadas y vigentes entregadas por el MinSal.

MEDICAMENTO: Variable que toma valor 1 cuando la prestación corresponde a un medicamento y valor 0 cuando no. Es usado para determinar el orden de prelación correcto al tarificar los precios privados.

BASE: A qué base pertenece la prestación: Modificada o Vigente.

OBSERVACIONES GES: Observaciones asociadas a la prestación en base entregada por MINSAL.

Hoja 'Costos Global'

Esta hoja contiene la información resumida de precios de las Hojas 'PA', 'PNA', 'PNAH' y 'Casos Especiales'. A continuación se describen las columnas:

CODIGO ANEXO: Código único asignado a cada prestación en base a su glosa y presentación. Los caracteres antes del guión indican el código a través del cual tarificar y el carácter después del guión diferencia entre prestaciones que tienen el mismo código pero distinta glosa o presentación.

CODIGO: Código a través del cual se obtiene el precio de la prestación. Este código es el que se consulta en las demás hojas del archivo para el proceso de tarificación.

TIPO DE PRESTACION: Indica si la prestación es arancelada (PA), no arancelada (PNA) o no arancelada homologada (PNAH). Toma el valor "Casos Especiales" cuando el precio se calcula por

fuera del orden de prelación estándar. Aquellos casos se encuentran descritos en la Hoja 'Casos Especiales'.

GLOSA: Glosa de la prestación tal como aparece en las bases modificadas y vigentes entregadas por el MinSal.

POSOLOGÍA: Posología de la prestación tal como aparece en las bases modificadas y vigentes entregadas por el MinSal.

PRESENTACION: Presentación de la prestación tal como aparece en las bases modificadas y vigentes entregadas por el MinSal.

PRECIO PUBLICO (UF): Precio de la prestación en UF. Calculado como el cociente entre la columna PRECIO PUBLICO (\$) y el valor de la UF a la fecha (Encontrado en la hoja 'Ajustes').

PRECIO PUBLICO (\$): Precio público en pesos correspondiente al código de la prestación. Extraído de las Hojas 'PA', 'PNA', 'PNAH' o 'Casos Especiales' según corresponda.

FUENTE PRECIO PUBLICO: Fuente del precio público de la prestación. Extraído de las Hojas 'PA', 'PNA', 'PNAH' o 'Casos Especiales' según corresponda.

PRECIO PRIVADO (UF): Precio de la prestación en UF. Calculado como el cociente entre la columna PRECIO PRIVADO (\$) y el valor de la UF a la fecha (Encontrado en la hoja 'Ajustes').

PRECIO PRIVADO (\$): Precio privado en pesos correspondiente al código de la prestación. Extraído de las Hojas 'PA', 'PNA', 'PNAH' o 'Casos Especiales' según corresponda.

FUENTE PRECIO PRIVADO: Fuente del precio privado de la prestación. Extraído de las Hojas 'PA', 'PNA', 'PNAH' o 'Casos Especiales' según corresponda.

Hojas 'PA', 'PNA' y 'PNAH'

Estas hojas contienen información respecto a los precios públicos y privados de las prestaciones aranceladas, no aranceladas y no aranceladas homologadas. Ya que presentan la misma estructura sus columnas se describen conjuntamente a continuación:

CODIGO ANEXO: Código único asignado a cada prestación en base a su glosa y presentación. Los caracteres antes del guión indican el código a través del cual tarificar y el carácter después del guión diferencia entre prestaciones que tienen el mismo código pero distinta glosa o presentación.

CODIGO: Código a través del cual se obtiene el precio de la prestación. Este código es el que se consulta en las demás hojas del archivo para el proceso de tarificación.

GLOSA: Glosa de la prestación tal como aparece en las bases modificadas y vigentes entregadas por el MinSal, excepto en el caso de PNAH en que glosa combina fuente de homologación y glosa.

POSOLOGÍA: Posología de la prestación tal como aparece en las bases modificadas y vigentes entregadas por el MinSal.

PRESENTACION: Presentación de la prestación tal como aparece en las bases modificadas y vigentes entregadas por el MinSal.

PRECIO PUBLICO: Precio público en pesos correspondiente al código de la prestación. En el caso de las prestaciones no aranceladas homologadas, el precio corresponde al código MAI o MLE en la columna de CODIGO HOMOLOGABLE.

AJUSTE PRECIO PUBLICO: Ajuste correspondiente para actualizar el precio de la prestación. Ajuste por IPC y otros ajustes según corresponda (Revisar Hoja 'Ajustes').

PRECIO PUBLICO AJUSTADO: Precio público ajustado. Producto entre columnas PRECIO PUBLICO y AJUSTE PRECIO PUBLICO.

FUENTE PRECIO PUBLICO: Fuente en la cuál se encontró el precio de la prestación.

PRECIO PRIVADO: Precio privado en pesos correspondiente al código de la prestación. En el caso de las prestaciones no aranceladas homologadas, el precio corresponde al código MAI o MLE en la columna de CODIGO HOMOLOGABLE.

AJUSTE PRECIO PRIVADO: Ajuste correspondiente para actualizar el precio de la prestación. Ajuste por IPC y otros ajustes según corresponda (Revisar Hoja 'Ajustes').

PRECIO PRIVADO AJUSTADO: Precio privado ajustado. Producto entre columnas PRECIO PRIVADO y AJUSTE PRECIO PRIVADO.

FUENTE PRECIO PRIVADO: Fuente en la cuál se encontró el precio de la prestación.

CODIGO HOMOLOGABLE (Hoja 'PNAH'): Código MAI o MLE al cuál se homologa la prestación.

GLOSA ORIGINAL (Hoja 'PNAH'): Glosa de la prestación tal como aparece en las bases modificadas y vigentes entregadas por el MinSal.

GLOSA HOMOLOGABLE (Hoja 'PNAH'): Glosa correspondiente al código homologable.

OBSERVACIONES GES (Hoja 'PNAH'): Observaciones asociadas a la prestación en base entregada por MINSAL.

Hoja 'Casos Especiales':

Sigue la misma estructura que las hojas PA, PNA y PNAH. Esta hoja se usa para casos especiales en los cuales el orden de prelación acordado no encuentran los precios correctos. Esto puede ser por acuerdos posteriores con Minsal o bien casos en los cuales los precios se calculan como combinaciones de dos o más códigos distintos. Se especifica cada caso en la columna "Observaciones"

Hoja 'MAI 2018':

Hoja que contiene prestaciones del MAI 2018 y sus respectivos precios. Resumen del archivo entregado por MinSal. Contiene el código, glosa, precio, fuente y ajuste de la prestación.

Hoja 'MLE 2018':

Hoja que contiene prestaciones del MLE 2018 y sus respectivos precios. Resumen del archivo entregado por MinSal. Contiene el código, glosa, precio, fuente y ajuste de la prestación.

Hoja 'EVC 2015 + AD02 (FONASA):

Hoja que contiene prestaciones del EVC 2015 y sus adendas con sus respectivos precios públicos. Contiene el código, glosa, precio, fuente y ajuste de la prestación.

Hoja 'EVC 2015 + AD02 (ISAPRE):

Hoja que contiene prestaciones del EVC 2015 y sus adendas con sus respectivos precios privados. Contiene el código, glosa, precio, fuente y ajuste de la prestación.

Hoja 'Mercado Público (incl. Cenabast)':

Hoja que contiene precios para medicamentos e insumos en base a las compras del sector público a través de Mercado Público para el periodo Agosto 2016 a Julio 2017. Los precios son extraídos del archivo entregado por MinSal. Se toma el precio de la columna P ("Precios Cenabast Comisión+IVA") y si la celda está vacía, se toma el de la columna M ("PRECIOS FINALES MERCADO PÚBLICO (incl. Cenabast)+ IVA"). Contiene el código, glosa, precio, fuente y ajuste de la prestación.

Hoja 'Mercado Público (sin Cenabast)':

Hoja que contiene precios para medicamentos e insumos en base a las compras del sector público a través de Mercado Público para el periodo Agosto 2016 a Julio 2017, sin considerar compras de CENABAST. Contiene el código, glosa, precio, fuente y ajuste de la prestación.

Hoja 'Maestro Prestaciones':

Hoja que contiene precios provenientes de la base "PRESTACIONES DE SALUD ISAPRES ABIERTAS CÓDIGOS FONASA MLE", que corresponde al Archivo Maestro de Prestaciones. Contiene el código, glosa, precio y ajuste de la prestación.

Hoja 'Precios GES específicos':

Hoja que contiene precios provenientes de la base "PRESTACIONES GES ESPECÍFICAS ISAPRES ABIERTAS JULIO 2016 - JUNIO 2017", que contiene los precios que bonifican las ISAPRES específicamente por GES. Contiene el código, glosa, precio y ajuste de la prestación.

Hoja 'IMS 2017':

Hoja que contiene precios provenientes de la base de IMS Health para tarificar medicamentos. Además de la información contenida en la base de IMS, contiene el código, glosa, precio y ajuste de la prestación.

Hoja 'Cotizaciones MINSAL VIH-VHC':

Hoja que contiene los precios para medicamentos para VIH y VHC a partir de documentos de cotización de MinSal. Contiene el código, glosa, precio, fuente y ajuste de la prestación.

Hoja 'Cotizaciones MINSAL AATT':

Hoja que contiene los precios para ayudas técnicas a partir de documentos de cotización de MinSal. Contiene el código, glosa, precio, fuente y ajuste de la prestación.

Hoja 'Mercado Público (m)':

Hoja que contiene los precios para los medicamentos e insumos que no se encuentran en las bases de Mercado Público ni en el EVC 2015+AD02. Estos precios se obtienen ponderando según cantidad comprada las 10 últimas órdenes de compra encontradas en los archivos 'Base Insumos MP oct 2016

- sept 2017' y 'Base Medicamentos oct2016_sept2017' entregadas por MinSal. Dichas órdenes de compra se encuentran en la Hoja 'Cálculo Ponderaciones MP'. Contiene el código, glosa, precio, fuente y ajuste de la prestación.

Hoja 'Cálculo Ponderaciones MP':

Hoja que contiene las 10 últimas órdenes de compra de cada una de las prestaciones no encontradas en las Hojas 'Base Mercado Público' y 'EVC 2015 AD02'. las primeras 20 columnas corresponden a la información extraída de los archivos 'Base Insumos MP oct 2016 - sept 2017' y 'Base Medicamentos oct2016_sept2017' entregadas por MinSal. La columna 'Ajuste comprador' establece un ajuste dependiendo de la entidad que realiza la orden de compra. La columna 'Ajuste Fecha' establece el ajuste por IPC dependiendo de la fecha de la orden de compra. La columna 'Precio Final' es el producto entre el Monto Neto de la compra y los ajustes por comprador y por fecha, esta columna junto a la columna de cantidad se utiliza para calcular los precios en la hoja 'Mercado Público Manual'.

Anexo N° 4: Prestaciones escenario de sensibilización N° 1 (valor de la UF corresponde al 30 de junio de 2018: \$27.158,77)

Código	Glosa	Precio (Uf)	Precio (\$)	Fuente
0301002	Acido fólico o folatos	0,4972	13.503	Escenario 1: Estudios FONASA
0301003	Adenograma, mielograma, c/u	1,2370	33.595	Escenario 1: Estudios FONASA
0301006	Agregación plaquetaria con diferentes agonistas	1,1076	30.082	Escenario 1: Estudios FONASA
0301007	Anticoagulantes circulantes o anticoagulante lúpico	1,1481	31.180	Escenario 1: Estudios FONASA
0301008	Antitrombina iii	1,0029	27.237	Escenario 1: Estudios FONASA
0301011	Coagulación, tiempo de	0,0449	1.219	Escenario 1: Estudios FONASA
0301015	Coombs indirecto, prueba de	0,0826	2.243	Escenario 1: Estudios FONASA
0301021	Coombs directo, test de	0,3087	8.385	Escenario 1: Estudios FONASA
0301024	Factor v	0,9957	27.043	Escenario 1: Estudios FONASA
0301025	Factores vii, viii, ix, x, xi, xii, xiii, c/u	0,2063	5.602	Escenario 1: Estudios FONASA
0301026	Ferritina	0,1533	4.163	Escenario 1: Estudios FONASA
0301028	Fierro sérico	0,0299	813	Escenario 1: Estudios FONASA
0301029	Fierro, capacidad de fijación del (incluye fierro sérico)	0,0672	1.826	Escenario 1: Estudios FONASA
0301034	Grupos sanguíneos ab0 y rho (incluye estudio de factor du en rh negativos)	0,0459	1.246	Escenario 1: Estudios FONASA

Código	Glosa	Precio (Uf)	Precio (\$)	Fuente
0301038	Hemoglobina en sangre total (proc. aut.)	0,1872	5.084	Escenario 1: Estudios FONASA
0301041	Hemoglobina glicosilada	0,1140	3.096	Escenario 1: Estudios FONASA
0301045	Hemograma (incluye recuentos de leucocitos y eritrocitos, hemoglobina, hematocrito, fórmula leucocitaria, características de los elementos figurados y velocidad de eritrosedimentación)	0,1408	3.824	Escenario 1: Estudios FONASA
0301059	Protrombina, tiempo de o consumo de (incluye inr, relación internacional normalizada)	0,0535	1.452	Escenario 1: Estudios FONASA
0301064	Recuento de eritrocitos, absoluto (proc. aut.)	0,0748	2.031	Escenario 1: Estudios FONASA
0301065	Recuento de leucocitos, absoluto (proc. aut.)	0,0701	1.904	Escenario 1: Estudios FONASA
0301067	Recuento de plaquetas (absoluto)	0,0703	1.910	Escenario 1: Estudios FONASA
0301068	Recuento de reticulocitos (absoluto o porcentual)	0,0923	2.508	Escenario 1: Estudios FONASA
0301072	Sangría, tiempo de (ivy) (no incluye dispositivo asociado)	0,2693	7.315	Escenario 1: Estudios FONASA
0301082	Transferrina	0,5990	16.268	Escenario 1: Estudios FONASA
0301083	Trombina, tiempo de	1,0781	29.280	Escenario 1: Estudios FONASA
0301085	Tromboplastina, tiempo parcial de (ttpa, ttpk o similares)	0,0620	1.684	Escenario 1: Estudios FONASA
0301086	Velocidad de eritrosedimentación (proc. aut.)	0,0405	1.099	Escenario 1: Estudios FONASA
0301089	Factor von willebrand antigénico (fww:ag)	1,1415	31.001	Escenario 1: Estudios FONASA
0301090	Factor von willebrand antigénico cofactor ristocetina (fww:coris)	1,4429	39.186	Escenario 1: Estudios FONASA
0301091	Proteína c	1,6196	43.986	Escenario 1: Estudios FONASA
0301092	Proteína s	3,0786	83.610	Escenario 1: Estudios FONASA
0301093	Resistencia proteína c	1,7064	46.345	Escenario 1: Estudios FONASA
0302001	Acetona cualitativa	0,1499	4.070	Escenario 1: Estudios FONASA
0302004	Lactato en sangre	0,0484	1.313	Escenario 1: Estudios FONASA
0302005	Acido úrico	0,0311	846	Escenario 1: Estudios FONASA
0302008	Amilasa	0,0285	774	Escenario 1: Estudios FONASA

Código	Glosa	Precio (Uf)	Precio (\$)	Fuente
0302010	Amonio	0,1336	3.630	Escenario 1: Estudios FONASA
0302013	Bilirrubina total y conjugada	0,0352	955	Escenario 1: Estudios FONASA
0302015	Calcio	0,0319	867	Escenario 1: Estudios FONASA
0302021	Colinesterasa en plasma o sangre total	0,3445	9.357	Escenario 1: Estudios FONASA
0302023	Creatinina plasmática (en sangre)	0,0244	663	Escenario 1: Estudios FONASA
0302024	Creatinina, depuración de (clearance) (proc. aut.)	0,1008	2.738	Escenario 1: Estudios FONASA
0302025	Creatinquinasa ck - mb miocárdica	0,0496	1.346	Escenario 1: Estudios FONASA
0302026	Creatinquinasa ck - total	0,0331	900	Escenario 1: Estudios FONASA
0302030	Deshidrogenasa láctica total (ldh)	0,0307	834	Escenario 1: Estudios FONASA
0302031	Deshidrogenasa láctica total (ldh), con separación de isoenzimas	0,7177	19.492	Escenario 1: Estudios FONASA
0302034	Perfil lipídico (incluye: colesterol total, hdl, ldl, vldl y triglicéridos)	0,3217	8.737	Escenario 1: Estudios FONASA
0302035	Fármacos y/o drogas; niveles plasmáticos de (alcohol, anorexígenos, antiarrítmicos, antibióticos, antidepresivos, antiepilépticos, antihistamínicos, antiinflamatorios y analgésicos, estimulantes respiratorios, tranquilizantes mayores y menores, etc.) c/u	0,7271	19.746	Escenario 1: Estudios FONASA
0302039	Fosfatasa alcalinas con separación de isoenzimas hepáticas, intestinales, óseas c/u	0,7374	20.028	Escenario 1: Estudios FONASA
0302040	Fosfatasa alcalinas totales	0,0267	725	Escenario 1: Estudios FONASA
0302042	Fósforo (fosfatos)	0,0269	731	Escenario 1: Estudios FONASA
0302045	Gamma glutamiltranspeptidasa (GGT)	0,0283	768	Escenario 1: Estudios FONASA
0302046	Gases y equilibrio ácido base en sangre (incluye: ph, o ₂ , co ₂ , exceso de base y bicarbonato), todos o cada uno de los parámetros	0,4229	11.486	Escenario 1: Estudios FONASA
0302047	Glucosa	0,0262	713	Escenario 1: Estudios FONASA
0302048	Glucosa, prueba de tolerancia a la glucosa oral (ptgo), (dos determinaciones) (no incluye la glucosa que se administra) (incluye el valor de las dos tomas de muestras)	0,2021	5.487	Escenario 1: Estudios FONASA
0302053	Lipasa en sangre	0,0455	1.236	Escenario 1: Estudios FONASA

Código	Glosa	Precio (Uf)	Precio (\$)	Fuente
0302055	Litio	0,4998	13.575	Escenario 1: Estudios FONASA
0302056	Magnesio	0,0330	896	Escenario 1: Estudios FONASA
0302057	Nitrógeno ureico y/o urea	0,0274	744	Escenario 1: Estudios FONASA
0302058	Osmolaridad	0,1654	4.493	Escenario 1: Estudios FONASA
0302060	Proteínas totales o albúminas, c/u	0,0283	768	Escenario 1: Estudios FONASA
0302061	Electroforesis proteínas	0,4119	11.187	Escenario 1: Estudios FONASA
0302063	Transaminasas, oxalacética (got/ast), pirúvica (gpt/alt), c/u	0,0181	492	Escenario 1: Estudios FONASA
0302064	Mct (ac de cadena media)	0,0329	893	Escenario 1: Estudios FONASA
0302067	Colesterol total (proc. aut.)	0,0274	743	Escenario 1: Estudios FONASA
0302075	Perfil bioquímico (determinación automatizada de 12 parámetros)	0,4234	11.498	Escenario 1: Estudios FONASA
0302076	Perfil hepático (incluye tiempo de protrombina, bilirrubina total y conjugada, fosfatasas alcalinas totales, ggt, transaminasas got/ast y gpt/alt)	0,5683	15.435	Escenario 1: Estudios FONASA
0302077	Vitamina b12, absorción de (co 57 o similar)	0,4100	11.136	Escenario 1: Estudios FONASA
0302081	Calcio iónico, incluye proteínas totales	0,1579	4.288	Escenario 1: Estudios FONASA
0303001	Adenocorticotrofina (acth)	0,7089	19.254	Escenario 1: Estudios FONASA
0303006	Cortisol	0,2752	7.473	Escenario 1: Estudios FONASA
0303007	Crecimiento, hormona de (hgh) (somatotrofina)	0,4849	13.171	Escenario 1: Estudios FONASA
0303014	Gonadotrofina coriónica, sub-unidad beta (incluye titulación si corresponde) (elisa, ria o irma, quimioluminiscencia u otra técnica).	0,1961	5.326	Escenario 1: Estudios FONASA
0303015	Hormona folículo estimulante (fsh)	0,1674	4.546	Escenario 1: Estudios FONASA
0303016	Hormona luteinizante (lh)	0,2255	6.124	Escenario 1: Estudios FONASA
0303018	Parathormona, hormona paratiroidea o pth.	0,1919	5.211	Escenario 1: Estudios FONASA
0303020	Prolactina (prl)	0,1709	4.642	Escenario 1: Estudios FONASA
0303022	Testosterona	0,1747	4.745	Escenario 1: Estudios FONASA
0303024	Tiroestimulante (tsh), hormona (adulto, niño o r.n.)	0,0991	2.691	Escenario 1: Estudios FONASA

Código	Glosa	Precio (Uf)	Precio (\$)	Fuente
0303025	Tiroglobulina	0,4036	10.962	Escenario 1: Estudios FONASA
0303026	Tiroxina libre (t4)	0,0881	2.392	Escenario 1: Estudios FONASA
0303027	Tiroxina o tetrayodotironina (t4)	0,1158	3.146	Escenario 1: Estudios FONASA
0303028	Triyodotironina (t3)	0,1129	3.066	Escenario 1: Estudios FONASA
0303030	Estradiol (17-beta)	0,1652	4.487	Escenario 1: Estudios FONASA
0303047	Igf1 o somatomedina - c (insuline like growth factor)	0,7234	19.647	Escenario 1: Estudios FONASA
0303048	Igfbp3, igfbp1 (insulin like growth factor binding proteins) c/u	0,6772	18.391	Escenario 1: Estudios FONASA
0304006	Fish en metafases. búsqueda de una alteración constitucional con 1 sonda	8,6362	234.548	Escenario 1: Estudios FONASA
0305003	Alfa fetoproteínas	0,1680	4.562	Escenario 1: Estudios FONASA
0305004	Tamizaje de anticuerpos anti antígenos nucleares extractables (a- ena: sm, rnp, ro, la, scl- 70 y jo- 1)	0,3576	9.711	Escenario 1: Estudios FONASA
0305005	Anticuerpos antinucleares (ana), antimitocondriales, anti dna (adna), anti músculo liso, anticentrómero, u otros, c/u.	0,3373	9.161	Escenario 1: Estudios FONASA
0305007	Anticuerpos específicos y otros autoanticuerpos (anticuerpos antitiroideos: anticuerpos antimicrosomales y antitiroglobulinas y otros anticuerpos: prostático, espermios, etc.) c/u	0,2553	6.934	Escenario 1: Estudios FONASA
0305008	Antiestreptolisina o, por técnica de látex	0,2637	7.162	Escenario 1: Estudios FONASA
0305009	Antígeno carcinoembrionario (CEA)	0,2173	5.900	Escenario 1: Estudios FONASA
0305010	Beta-2-microglobulina	0,2453	6.661	Escenario 1: Estudios FONASA
0305012	Complemento c1q, c2, c3, c4, etc., c/u	0,3109	8.443	Escenario 1: Estudios FONASA
0305013	Complemento hemolítico (ch 50)	1,3106	35.594	Escenario 1: Estudios FONASA
0305020	Factor reumatoideo por técnica scat, waaler rose, nefelométricas y/o turbidimétricas	0,1942	5.274	Escenario 1: Estudios FONASA
0305025	Inmunofijación de inmunoglobulina, c/u	1,5523	42.158	Escenario 1: Estudios FONASA
0305027	Inmunoglobulinas iga, igg, igm, c/u	0,2165	5.880	Escenario 1: Estudios FONASA
0305028	Inmunoglobulinas ige, igd total, c/u	0,1568	4.258	Escenario 1: Estudios FONASA
0305031	Proteína c reactiva por técnicas nefelométricas y/o turbidimétricas	0,0519	1.410	Escenario 1: Estudios FONASA

Código	Glosa	Precio (Uf)	Precio (\$)	Fuente
0305070	Antígeno prostático específico	0,1926	5.230	Escenario 1: Estudios FONASA
0305081	Anticuerpo antimembrana basal glomerular por inmunofluorescencia	0,4427	12.023	Escenario 1: Estudios FONASA
0305082	Anticuerpos anticitoplasma de neutrófilos (anca), c-anca y p-anca, por ifi	0,5550	15.072	Escenario 1: Estudios FONASA
0305084	Anticuerpos anticardiolipinas por elisa (isotipos g-m-a), c/u.	0,3215	8.731	Escenario 1: Estudios FONASA
0305170	Antígeno Ca 125, Ca 15-3 y Ca 19-9, c/u	0,2452	6.658	Escenario 1: Estudios FONASA
0306002	Baciloscopia Ziehl-Neelsen, c/u	0,2796	7.595	Escenario 1: Estudios FONASA
0306004	Examen directo al fresco, c/s tinción (incluye trichomonas)	0,0947	2.572	Escenario 1: Estudios FONASA
0306005	Tinción de gram	0,1255	3.407	Escenario 1: Estudios FONASA
0306007	Coprocultivo, c/u	0,4592	12.470	Escenario 1: Estudios FONASA
0306008	Corriente (excepto coprocultivo, hemocultivo y urocultivo) c/u	0,7929	21.533	Escenario 1: Estudios FONASA
0306011	Urocultivo, recuento de colonias y antibiograma (cualquier técnica) (incluye toma de orina aséptica) (no incluye recolector pediátrico)	0,5577	15.146	Escenario 1: Estudios FONASA
0306017	Levaduras	0,4652	12.634	Escenario 1: Estudios FONASA
0306018	Cultivo para bacilo de koch, (incluye otras micobacterias)	0,3030	8.228	Escenario 1: Estudios FONASA
0306023	Mycoplasma y ureaplasma, c/u	0,6710	18.223	Escenario 1: Estudios FONASA
0306026	Corriente (mínimo 10 fármacos) (en caso de urocultivo no corresponde su cobro; incluido en el valor 03-06-011)	0,1868	5.074	Escenario 1: Estudios FONASA
0306037	Mycoplasma igg, igm, c/u.	0,4773	12.962	Escenario 1: Estudios FONASA
0306042	V.d.r.l.	0,3924	10.656	Escenario 1: Estudios FONASA
0306045	Coproparasitario seriado con técnica para cryptosporidium sp o para dientamoeba fragilis (incluye los códigos 03-06-048 y/o 03-06-059 más aplicación de técnica de frotis con tinción tricrómica o tinción ziehl-neelsen en por lo menos 3 muestras, según cor	0,1748	4.746	Escenario 1: Estudios FONASA
0306048	Coproparasitológico seriado simple (incluye diagnostico de gusanos macroscópicos y examen microscópico por concentración de 3 muestras separadas método telemann) (proc. aut.)	0,1454	3.949	Escenario 1: Estudios FONASA

Código	Glosa	Precio (Uf)	Precio (\$)	Fuente
0306061	Fijación del complemento (distomatosis, toxoplasmosis, cisticercosis y otras) c/u	0,8348	22.673	Escenario 1: Estudios FONASA
0306066	Inmunofluorescencia indirecta (toxoplasmosis, chagas, amebiasis y otras), c/u	1,7777	48.279	Escenario 1: Estudios FONASA
0306069	Anticuerpos virales, determ. de (adenovirus, citomegalovirus, herpes simple, rubéola, influenza a y b; virus varicela-zoster; virus sincicial respiratorio; parainfluenza 1, 2 y 3, epstein barr y otros), c/u	0,2962	8.044	Escenario 1: Estudios FONASA
0306070	Antígenos virales determ. de (adenovirus, citomegalovirus, herpes simple, rubéola, influenza y otros), (por cualquier técnica ej: inmunofluorescencia), c/u	0,9222	25.047	Escenario 1: Estudios FONASA
0306074	Virus hepatitis a, anticuerpos igm del	0,5101	13.854	Escenario 1: Estudios FONASA
0306075	Virus hepatitis b, anticuerpo del antígeno e del	0,2503	6.797	Escenario 1: Estudios FONASA
0306076	Virus hepatitis b, anticore total del (anti hbc total)	0,7991	21.702	Escenario 1: Estudios FONASA
0306077	Virus hepatitis b, anticuerpos de antígeno de superficie (australiano)	0,1320	3.585	Escenario 1: Estudios FONASA
0306078	Virus hepatitis b, antígeno e del (hbeag)	2,2078	59.961	Escenario 1: Estudios FONASA
0306080	Virus hepatitis b, anticore igm del (anti hbc igm)	0,7787	21.149	Escenario 1: Estudios FONASA
0306081	Virus hepatitis c, anticuerpos de (anti hcv)	0,4681	12.713	Escenario 1: Estudios FONASA
0306082	Reacción de polimerasa en cadena (p.c.r.), virus influenza, virus herpes, citomegalovirus, hepatitis c, mycobacteria tbc, c/u (incluye toma muestra hisopado nasofaríngeo).	1,8205	49.442	Escenario 1: Estudios FONASA
0306091	Hemocultivo aerobio, c/u	0,9114	24.753	Escenario 1: Estudios FONASA
0306094	Antígeno galactomanano	0,7688	20.878	Escenario 1: Estudios FONASA
0306117	Hongos	0,1965	5.336	Escenario 1: Estudios FONASA
0306169	Anticuerpos virales, determ. de h.i.v.	0,3919	10.644	Escenario 1: Estudios FONASA
0308004	Hemorragias ocultas, (bencidina, guayaco o test de weber y similares), cualquier método, c/muestra	0,1648	4.476	Escenario 1: Estudios FONASA
0308005	Leucocitos fecales	0,0893	2.426	Escenario 1: Estudios FONASA
0308010	Citológico c/s tinción (incluye examen al fresco, recuento celular y citológico porcentual)	0,1618	4.395	Escenario 1: Estudios FONASA

Código	Glosa	Precio (Uf)	Precio (\$)	Fuente
0308012	Electrolitos (sodio, potasio, cloro), c/u	0,1204	3.270	Escenario 1: Estudios FONASA
0308013	Eosinófilos, recuento de	0,1402	3.809	Escenario 1: Estudios FONASA
0308014	Físico-químico (incluye aspecto, color, ph, glucosa, proteína, pandy y filancia)	0,1744	4.737	Escenario 1: Estudios FONASA
0308018	Proteínas totales o albúmina (proc. aut.) c/u	0,0817	2.220	Escenario 1: Estudios FONASA
0308019	Proteínas, electroforesis de (incluye proteínas totales)	0,8697	23.620	Escenario 1: Estudios FONASA
0308020	Bandas oligoclonales (incluye electroforesis de l.c.r., suero e inmunofijación)	1,0621	28.846	Escenario 1: Estudios FONASA
0308029	Espermograma (físico y microscópico, con o sin observación hasta 24 horas)	0,5876	15.958	Escenario 1: Estudios FONASA
0308035	Creatinina (proc. aut.)	0,1107	3.006	Escenario 1: Estudios FONASA
0308044	Flujo vaginal o secreción uretral, estudio de (incluye toma de muestra y códigos 03-06-004, 03-06-005, 03-06-008, 03-06-017, y 03-06-026)	0,5373	14.594	Escenario 1: Estudios FONASA
0309004	Acido úrico cuantitativo	0,3752	10.189	Escenario 1: Estudios FONASA
0309008	Calcio cuantitativo	0,1409	3.826	Escenario 1: Estudios FONASA
0309010	Creatinina cuantitativa	0,0910	2.471	Escenario 1: Estudios FONASA
0309011	Cuerpos cetónicos	0,1257	3.414	Escenario 1: Estudios FONASA
0309012	Electrolitos (sodio, potasio, cloro) c/u	0,1842	5.003	Escenario 1: Estudios FONASA
0309013	Microalbuminuria cuantitativa	0,1091	2.963	Escenario 1: Estudios FONASA
0309014	Embarazo, detección de (cualquier técnica)	0,0819	2.224	Escenario 1: Estudios FONASA
0309016	Glucosa (cuantitativo)	0,0691	1.878	Escenario 1: Estudios FONASA
0309020	Nitrógeno ureico o urea cuantitativo	0,1429	3.880	Escenario 1: Estudios FONASA
0309022	Orina completa, (incluye cód. 03-09-023 y 03-09-024)	0,0828	2.249	Escenario 1: Estudios FONASA
0309023	Orina, físico-químico (aspecto, color, densidad, ph, proteínas, glucosa, cuerpos cetónicos, urobilinógeno, bilirrubina, hemoglobina y nitritos) todos o cada uno de los parámetros (proc. aut.)	0,1258	3.416	Escenario 1: Estudios FONASA
0309024	Orina, sedimento (proc. aut.)	0,1157	3.142	Escenario 1: Estudios FONASA
0309028	Proteína (cuantitativa)	0,1139	3.093	Escenario 1: Estudios FONASA

Código	Glosa	Precio (Uf)	Precio (\$)	Fuente
0401002	Partes blandas; laringe lateral; cavum rinofariíngeo (rinofarinx) c/u (1 exp.)	0,4755	12.914	Escenario 1: Estudios FONASA
0401004	Proyección complementaria en el mismo examen (oblicuas, selectivas u otras), c/u (1 exp.)	0,3561	9.671	Escenario 1: Estudios FONASA
0401008	Radiografía con equipo móvil fuera del departamento de rayos, cada proyección (1 o más exp.)	0,2231	6.059	Escenario 1: Estudios FONASA
0401009	Tórax simple (frontal o lateral) (incluye fluoroscopia) (1 proy.) (1 exp. panorámica)	0,3561	9.671	Escenario 1: Estudios FONASA
0401011	Marcación preoperatoria de lesiones de la mama (4 exp.)	2,1178	57.516	Escenario 1: Estudios FONASA
0401012	Radiografía de mama, pieza operatoria (1 exp.)	0,2437	6.618	Escenario 1: Estudios FONASA
0401013	Abdomen simple (1 proyección) (1 exp.) (con equipo estático o móvil)	0,6677	18.135	Escenario 1: Estudios FONASA
0401014	Abdomen simple, proyección complementaria en el mismo examen (1 exp.)	0,6677	18.135	Escenario 1: Estudios FONASA
0401021	Esófago, estómago y duodeno, doble contraste (15 exp.)	2,0116	54.633	Escenario 1: Estudios FONASA
0401031	Cavidades perinasales, órbitas, articulaciones temporomandibulares, huesos propios de la nariz, malar, maxilar, arco cigomático, cara, c/u (2 exp.)	0,3193	8.672	Escenario 1: Estudios FONASA
0401032	Cráneo frontal y lateral (2 exp.)	0,3193	8.672	Escenario 1: Estudios FONASA
0401033	Cráneo, cada proyección especial: axial, base, townes, tangencial, etc. (1 exp.)	0,2024	5.497	Escenario 1: Estudios FONASA
0401034	Globo ocular, estudio de cuerpo extraño (4 exp.)	0,2363	6.418	Escenario 1: Estudios FONASA
0401042	Columna cervical o atlas-axis (frontal y lateral) (2 exp.)	0,4977	13.517	Escenario 1: Estudios FONASA
0401043	Columna cervical (frontal, lateral y oblicuas) (4 proy.) (4 exp.)	0,6367	17.291	Escenario 1: Estudios FONASA
0401044	Columna cervical funcional adicional (2 exp.)	0,4977	13.517	Escenario 1: Estudios FONASA
0401045	Columna dorsal o dorsolumbar localizada, parrilla costal adultos (frontal y lateral) (2 exp.)	0,6367	17.291	Escenario 1: Estudios FONASA
0401046	Columna lumbar o lumbosacra (ambas incluyen quinto espacio) (3-4 exp.)	0,2417	6.566	Escenario 1: Estudios FONASA
0401049	Columna total o dorsolumbar, panorámica con folio graduado (1 proy.) (1 exp.)	0,3547	9.633	Escenario 1: Estudios FONASA
0401051	Pelvis, cadera o coxofemoral, c/u (1 exp.)	0,4636	12.592	Escenario 1: Estudios FONASA
0401054	Radiografía de brazo, antebrazo, codo, muñeca, mano, dedos, pie (frontal y lateral)	0,3277	8.900	Escenario 1: Estudios FONASA
0401055	Clavícula (2 exp.)	0,4367	11.860	Escenario 1: Estudios FONASA

Código	Glosa	Precio (Uf)	Precio (\$)	Fuente
0401056	Edad ósea: carpo y mano (1 exp.)	0,2524	6.854	Escenario 1: Estudios FONASA
0401059	Estudio muñeca o tobillo (front., lateral y oblicuas; 4 exp.)	0,3313	8.996	Escenario 1: Estudios FONASA
0401060	Hombro, fémur, rodilla, pierna, costilla o esternón (frontal y lateral; 2 exp.), c/u	0,2996	8.137	Escenario 1: Estudios FONASA
0401062	Proyecciones especiales oblicuas u otras en hombro, brazo, codo, rodilla, rótulas, sesamoídeos, axial de ambas rótulas o similares, c/u	0,3362	9.130	Escenario 1: Estudios FONASA
0401064	Apoyo fluoroscópico a procedimientos intraoperatorios y/o biopsia (no incluye el proc.)	0,8675	23.561	Escenario 1: Estudios FONASA
0401070	Tórax (frontal y lateral) (incluye fluoroscopia) (2 proy. panorámicas) (2 exp.)	0,2264	6.148	Escenario 1: Estudios FONASA
0401130	Proyección complementaria de mamas (axilar u otras), c/u	0,4003	10.871	Escenario 1: Estudios FONASA
0402019	Angiografía selectiva de carótida externa o interna	20,0457	544.416	Escenario 1: Estudios FONASA
0402027	Arteriografía selectiva con aot o cineangiografía (pulmonar, renal, tronco celíaco o similar) c/u	11,2015	304.218	Escenario 1: Estudios FONASA
0402038	Flebografía extremidad inferior o superior, un lado cada extremidad.	5,3488	145.267	Escenario 1: Estudios FONASA
0403001	Cerebro (30 cortes 8-10 mm)	1,7155	46.592	Escenario 1: Estudios FONASA
0403007	Orbitas máxilofacial (incluye coronales) (40 cortes 2-4 mm)	1,7155	46.592	Escenario 1: Estudios FONASA
0403008	Columna cervical (4 espacios - 5 vértebras) (40 cortes 2 mm)	1,2315	33.447	Escenario 1: Estudios FONASA
0403012	Tomografía computarizada de cuello, partes blandas	3,0800	83.649	Escenario 1: Estudios FONASA
0403013	Tac de tórax	2,0141	54.699	Escenario 1: Estudios FONASA
0403014	Abdomen (hígado, vías y vesícula biliar, páncreas, bazo, suprarrenales y riñones) (40 cortes 8-10 mm)	2,0946	56.887	Escenario 1: Estudios FONASA
0403016	Pelvis (28 cortes, 8-10 mm)	2,0380	55.350	Escenario 1: Estudios FONASA
0403017	Extremidades, estudio localizado (30 cortes 2-4 mm)	0,7896	21.443	Escenario 1: Estudios FONASA
0403024	Tomografía computarizada planificación radioterapia	3,5109	95.351	Escenario 1: Estudios FONASA
0403101	Angiotac de cerebro	2,3123	62.799	Escenario 1: Estudios FONASA
0403102	Tac cuello y torax	2,1203	57.583	Escenario 1: Estudios FONASA
0403103	Angiotac de abdomen	2,0818	56.539	Escenario 1: Estudios FONASA

Código	Glosa	Precio (Uf)	Precio (\$)	Fuente
0403106	Tomografía computarizada angio cardíaco	2,2189	60.262	Escenario 1: Estudios FONASA
0404003	Ecotomografía abdominal (incluye hígado, vía biliar, vesícula, páncreas, riñones, bazo, retroperitoneo y grandes vasos)	0,5067	13.762	Escenario 1: Estudios FONASA
0404004	Ecotomografía como apoyo a cirugía, o a procedimiento (de tórax, muscular, partes blandas, etc.)	0,9167	24.896	Escenario 1: Estudios FONASA
0404005	Ecotomografía transvaginal o transrectal	0,3760	10.213	Escenario 1: Estudios FONASA
0404006	Ecotomografía ginecológica, pelviana femenina u obstétrica con estudio fetal	0,6445	17.503	Escenario 1: Estudios FONASA
0404007	Ecotomografía transvaginal para seguimiento de ovulación, proc. completo (6-8 sesiones)	0,8097	21.990	Escenario 1: Estudios FONASA
0404009	Ecotomografía pélvica masculina (incluye vejiga y próstata)	0,5394	14.649	Escenario 1: Estudios FONASA
0404010	Ecotomografía renal (bilateral), o de bazo	0,7011	19.040	Escenario 1: Estudios FONASA
0404011	Ecotomografía cerebral (r.n. o lactante)	0,5935	16.117	Escenario 1: Estudios FONASA
0404012	Ecotomografía mamaria bilateral	1,1040	29.983	Escenario 1: Estudios FONASA
0404013	Ecotomografía ocular bidimensional, uno o ambos ojos	0,4786	12.999	Escenario 1: Estudios FONASA
0404014	Ecotomografía testicular (uno o ambos)	1,5402	41.829	Escenario 1: Estudios FONASA
0404015	Ecotomografía tiroidea	1,5402	41.829	Escenario 1: Estudios FONASA
0404016	Ecografía vascular periférica, articular o de partes blandas	0,5763	15.653	Escenario 1: Estudios FONASA
0404119	Ecotomografía carotidea bilateral	0,8481	23.034	Escenario 1: Estudios FONASA
0404120	Ecografía transcraneana	0,9280	25.204	Escenario 1: Estudios FONASA
0404121	Ecotomografía abdominal o de vasos testiculares	0,7452	20.240	Escenario 1: Estudios FONASA
0404122	Ecotomografía doppler de vasos placentarios	0,4651	12.631	Escenario 1: Estudios FONASA
0405001	Cráneo-cerebro	2,5546	69.380	Escenario 1: Estudios FONASA
0405002	Rm de silla turca	3,1680	86.039	Escenario 1: Estudios FONASA
0405004	Articulaciones tèmpero maxilar	2,1657	58.817	Escenario 1: Estudios FONASA
0405005	Columna cervical	3,1293	84.989	Escenario 1: Estudios FONASA
0405006	Columna dorsal	2,6012	70.645	Escenario 1: Estudios FONASA

Código	Glosa	Precio (Uf)	Precio (\$)	Fuente
0405007	Columna lumbar	3,1293	84.989	Escenario 1: Estudios FONASA
0405009	Torax	2,2506	61.123	Escenario 1: Estudios FONASA
0405010	Abdomen	2,4858	67.510	Escenario 1: Estudios FONASA
0405012	Abdomen y Pelvis	2,4871	67.546	Escenario 1: Estudios FONASA
0405013	Rodilla, estudio por resonancia	1,7368	47.170	Escenario 1: Estudios FONASA
0405016	Columna total: estudio de columna cervical, dorsal y lumbar	4,3607	118.430	Escenario 1: Estudios FONASA
0405031	Resonancia magnética de mama (bilateral)	3,9243	106.581	Escenario 1: Estudios FONASA
0405098	Colangiografía	1,8654	50.662	Escenario 1: Estudios FONASA
0501100	Captación i-131 a las 2 y/o 24 horas	2,5507	69.273	Escenario 1: Estudios FONASA
0501101	Cintigrafía tiroidea, cualquier radioisótopo	3,0434	82.656	Escenario 1: Estudios FONASA
0501102	Cintigrafía glándulas paratiroides (no incluye mibi)	4,3592	118.390	Escenario 1: Estudios FONASA
0501103	Cintigrafía ósea completa planar o médula ósea (a.c 0501133, cuando corresponda)	4,6330	125.828	Escenario 1: Estudios FONASA
0501104	Cintigrafía ósea trifásica (incluye mediciones fase precoz y tardía)	5,2276	141.974	Escenario 1: Estudios FONASA
0501105	Spect cardíaco stress y reposo (no incluye honorarios médico cardiólogo)	7,9120	214.879	Escenario 1: Estudios FONASA
0501108	Linfocintigrafía isotópica (no incluye procedimiento)	6,5868	178.891	Escenario 1: Estudios FONASA
0501118	Estudio dinámico renal con tc 99 - dtpa	4,3628	118.489	Escenario 1: Estudios FONASA
0501122	Cintigrafía pulmonar perfusión o ventilación o difusión, c/u	7,3142	198.646	Escenario 1: Estudios FONASA
0501127	Cintigrafía con galio-67 planar infección (no incluye radioisótopo) (a.c. 0501133, cuando corresponda)	28,3953	771.183	Escenario 1: Estudios FONASA
0501130	Exploración sistémica con i-131 (incluye mediciones fase precoz y tardía)	3,3735	91.620	Escenario 1: Estudios FONASA
0501134	Densitometría ósea a fotón doble, columna y cadera (unilateral o bilateral) o cuerpo entero	3,1087	84.429	Escenario 1: Estudios FONASA
0502004	Dosis terapéuticas con i-131 entre 201 a 300 mci.	46,6584	1.267.184	Escenario 1: Estudios FONASA
0601001	Evaluación kinesiológica: muscular, articular, postural, neurológica y funcional (máximo 2 por tratamiento)	0,1915	5.200	Escenario 1: Estudios FONASA

Código	Glosa	Precio (Uf)	Precio (\$)	Fuente
0601017	* ejercicios respiratorios y procedimientos de kinesiterapia torácica (ventilación pulmonar localizada, estimulación de la tos, bloqueos torácicos, vibraciones, percusiones y tapoteos) (proc.aut.)	0,9147	24.843	Escenario 1: Estudios FONASA
0601018	Prueba de esfuerzo o entrenamiento ergométrico (porc.aut.)	0,2029	5.511	Escenario 1: Estudios FONASA
0601024	Reeducación motriz (ejercicios terapéuticos para recuperación muscular, capacidad de trabajo, coordinación, gimnasia ortopédica, reeducación funcional, de marcha) (individual y por sesión, mínimo 30 minutos) (proc.aut.)	0,2654	7.208	Escenario 1: Estudios FONASA
0702001	Preparación de glóbulos rojos, plasma, plaquetas o crioprecipitados (incluye entrevista, selección del donante y la preparación del respectivo hemocomponente)	0,8271	22.463	Escenario 1: Estudios FONASA
0702005	Prueba de compatibilidad por unidad de glóbulos rojos (proc.aut.)	0,1712	4.649	Escenario 1: Estudios FONASA
0702006	Transfusión en adulto (atención ambulatoria, atención cerrada siempre que la administración sea controlada por profesional especialista, tecnólogo médico o médico responsable)	0,4079	11.078	Escenario 1: Estudios FONASA
0702007	Transfusión en niño (atención ambulatoria, atención cerrada siempre que la administración sea controlada por profesional especialista, tecnólogo médico o médico responsable)	0,9980	27.105	Escenario 1: Estudios FONASA
0702008	Transfusión en adulto o niño en pabellón (con asistencia permanente del médico o tecnólogo médico responsable) (no corresponde su cobro cuando sea controlada por médico anestesista, por estar incluida en el valor de sus honorarios)	0,5309	14.418	Escenario 1: Estudios FONASA
0801001	Citodiagnóstico corriente, exfoliativa (papanicolaou y similares) (por cada órgano)	0,1423	3.864	Escenario 1: Estudios FONASA
0801002	Citología aspirativa (por punción); por cada órgano	0,4235	11.502	Escenario 1: Estudios FONASA
0801004	Hemoglobina a2 cuantitativa	1,2181	33.083	Escenario 1: Estudios FONASA
0801005	Estudio histopatológico con técnicas histoquímicas especiales	0,3741	10.161	Escenario 1: Estudios FONASA
0801006	Estudio histopatológico de biopsia contemporánea (rápida) a intervenciones quirúrgicas (por cada órgano) (no incluye biopsia diferida)	0,3959	10.753	Escenario 1: Estudios FONASA
0801007	Estudio histopatológico con tinción corriente de biopsia diferida con estudio seriado (mínimo 10 muestras) de un órgano o parte de él (no incluye estudio con técnica habitual de otros órganos incluidos en la muestra)	1,2449	33.810	Escenario 1: Estudios FONASA

Código	Glosa	Precio (Uf)	Precio (\$)	Fuente
0801008	Estudio histopatológico corriente de biopsia diferida (por cada órgano)	0,8148	22.129	Escenario 1: Estudios FONASA
1101003	-lumbar c/s manometría c/s queckensted	1,0966	29.781	Escenario 1: Estudios FONASA
1101004	E.e.g. de 16 o más canales (incluye el cód. 11-01-006)	0,7616	20.685	Escenario 1: Estudios FONASA
1101006	Electroencefalograma (e.e.g.) standard y/o activado "sin privación de sueño" (incluye mono y bipolares, hiperventilación, c/s reactividad auditiva, visual, lumínica, por drogas u otras). equipo de 8 canales	0,9788	26.582	Escenario 1: Estudios FONASA
1101010	Electromiografías cualquier región, por ej.: músculos faciales	1,4107	38.314	Escenario 1: Estudios FONASA
1101040	E.e.g. post-privación de sueño (incluye código 11-01-006). equipo de 8 canales	1,3030	35.388	Escenario 1: Estudios FONASA
1103003	Hundimiento simple, reparación de	28,8703	784.082	Escenario 1: Estudios FONASA
1103004	Craneoplastía con autoinjerto	35,7482	970.877	Escenario 1: Estudios FONASA
1103005	Craneoplastía con prótesis (no incluye valor de la prótesis)	30,2938	822.741	Escenario 1: Estudios FONASA
1103008	Craniectomías descompresivas	36,4447	989.792	Escenario 1: Estudios FONASA
1103014	Hematoma o absceso extradural, vaciamiento de	68,3138	1.855.319	Escenario 1: Estudios FONASA
1103015	Reparacion de fistula lcr	71,5796	1.944.013	Escenario 1: Estudios FONASA
1103016	Hematoma, empiema o colección subdural, vaciamiento de	34,1810	928.314	Escenario 1: Estudios FONASA
1103018	Ventriculostomía o instalación de derivativa ventricular externa o instalación de captor para medición de pic o punción biopsia o reservorio para administración de medicamentos	23,2152	630.496	Escenario 1: Estudios FONASA
1103019	Absceso cerebral, trat. quir.	33,2853	903.988	Escenario 1: Estudios FONASA
1103020	Tratamiento quirúrgico del traumatismo craneoencefálico abierto o penetrante (herida a bala u otro elemento penetrante)	30,2938	822.741	Escenario 1: Estudios FONASA
1103022	Lobectomías por contusión cerebral	30,2938	822.741	Escenario 1: Estudios FONASA
1103023	Hematoma intracerebral, vaciamiento de	33,5271	910.555	Escenario 1: Estudios FONASA
1103024	De base de cráneo	65,4714	1.778.123	Escenario 1: Estudios FONASA
1103025	Intraorbitarios	46,8032	1.271.117	Escenario 1: Estudios FONASA
1103026	Encefálicos y de hipófisis	49,9740	1.357.233	Escenario 1: Estudios FONASA

Código	Glosa	Precio (Uf)	Precio (\$)	Fuente
1103027	Aneurismas, malformaciones arteriovenosas encefálicas u orbitarias, fístulas durales	46,3180	1.257.939	Escenario 1: Estudios FONASA
1103029	Fístula carótido cavernosa, trat. quir.	57,3020	1.556.251	Escenario 1: Estudios FONASA
1103032	Instalacion de derivativa lcr(no incluye valvula)	79,1208	2.148.823	Escenario 1: Estudios FONASA
1103033	Revisión o exteriorización de derivativa	21,7694	591.229	Escenario 1: Estudios FONASA
1103034	Ventriculo cisternostomia	14,6814	398.728	Escenario 1: Estudios FONASA
1103037	Meningo y meningoencefalocele occipital, repar. de	34,2084	929.058	Escenario 1: Estudios FONASA
1103045	Implantación de estimuladores intracraneanos	57,7043	1.567.178	Escenario 1: Estudios FONASA
1103047	Disrafias espinales: meningocele, mielomeningocele, diastematomelia, lipoma, lipomeningocele, médula anclada, etc.	57,9873	1.574.863	Escenario 1: Estudios FONASA
1103049	Hernia núcleo pulposo, estenorraquis, aracnoiditis, fibrosis perirradicular cervical, dorsal o lumbar, trat. quir.	32,3931	879.757	Escenario 1: Estudios FONASA
1103050	Laminectomía descompresiva	41,3931	1.124.187	Escenario 1: Estudios FONASA
1103051	Heridas raquimedulares, trat. quir.	35,2963	958.605	Escenario 1: Estudios FONASA
1103060	Sección de nervio, reparación con injerto	37,0857	1.007.203	Escenario 1: Estudios FONASA
1103069	Fijación	52,5356	1.426.803	Escenario 1: Estudios FONASA
1301003	Nasofaringolaringofibroscoopia	0,5898	16.019	Escenario 1: Estudios FONASA
1301008	Audiometría	0,2436	6.615	Escenario 1: Estudios FONASA
1301009	# impedanciometría	0,1299	3.529	Escenario 1: Estudios FONASA
1301010	# prueba de audifonos	0,2115	5.743	Escenario 1: Estudios FONASA
1301011	Potenciales evocados en corteza (por ej.: auditivo, ocular o corporales), c/u	0,5500	14.939	Escenario 1: Estudios FONASA
1301021	# - en adultos	0,2094	5.688	Escenario 1: Estudios FONASA
1302007	Mastoidectomia	29,2907	795.500	Escenario 1: Estudios FONASA
1302008	Mucositis timpánica o mixiosis uni o bilateral, trat. quir.	24,1011	654.557	Escenario 1: Estudios FONASA
1302027	Drenaje de absceso o flegmón de vestíbulo bucal	21,3424	579.632	Escenario 1: Estudios FONASA
1302035	Faringoplastia	22,9853	624.252	Escenario 1: Estudios FONASA

Código	Glosa	Precio (Uf)	Precio (\$)	Fuente
1302052	Rinoplastia y/o septoplastia, cualquier técnica	29,8619	811.011	Escenario 1: Estudios FONASA
1302053	Seno esfenoidal, abertura por cualquier vía	31,5903	857.955	Escenario 1: Estudios FONASA
1302054	Tratamiento quirúrgico de seno frontal, cualquier vía	33,5401	910.909	Escenario 1: Estudios FONASA
1302072	Traqueostomía (proc. aut.)	10,9492	297.366	Escenario 1: Estudios FONASA
1303003	Evaluación del lenguaje (incluye voz, habla y aspecto semántico, sintáctico y fonológico, etc. e informe) (incluye 3 sesiones de mínimo 30')	0,3195	8.677	Escenario 1: Estudios FONASA
1402051	Genioplastia	35,7776	971.675	Escenario 1: Estudios FONASA
1502001	Complicadas: 1 o varias de más de 5 cms. y/o ubicadas en bordes de párpados, labios o ala nasal y/o que comprometen músculos, conductos, vasos o nervios	29,1802	792.499	Escenario 1: Estudios FONASA
1502005	Heridas de la cara (cortantes y/o contusas), sutura plástica (proc. aut.) - 3 y más	25,4367	690.829	Escenario 1: Estudios FONASA
1502006	Hasta 1% superficie corporal receptora	23,0638	626.383	Escenario 1: Estudios FONASA
1502007	Hasta 5% superficie corporal receptora	25,2268	685.129	Escenario 1: Estudios FONASA
1502008	Injertos hasta 10% superficie corporal receptora	31,2658	849.140	Escenario 1: Estudios FONASA
1502009	Por cada 10% (o su fracción) adicional hasta 50%	39,1361	1.062.887	Escenario 1: Estudios FONASA
1502010	- 51% y más de superficie corporal	58,1738	1.579.929	Escenario 1: Estudios FONASA
1502011	Piel total, cualquier tamaño (incluye tratamiento zona dadora y receptora)	21,7271	590.082	Escenario 1: Estudios FONASA
1502013	- oseo (costal, ilíaco, tibial o similares) c/u	21,2557	577.280	Escenario 1: Estudios FONASA
1502018	Colgajos (rotación, avance, deslizamiento, al azar o similar) - colgajos musculares o musculocutáneos	30,1016	817.523	Escenario 1: Estudios FONASA
1502019	- colgajos osteomusculocutáneos	22,3548	607.128	Escenario 1: Estudios FONASA
1502020	Colgajos simples dos o más	20,5169	557.213	Escenario 1: Estudios FONASA
1502021	Colgajo simple único	4,8108	130.657	Escenario 1: Estudios FONASA
1502026	Lóbulo auricular partido, corrección plástica (proc. aut)	3,2761	88.974	Escenario 1: Estudios FONASA
1502028	Corrección nasal parcial (alares, alargamiento columela o similar)	17,8262	484.137	Escenario 1: Estudios FONASA
1502031	Corrección quirúrgica secundaria de queiloplastia	21,4620	582.882	Escenario 1: Estudios FONASA

Código	Glosa	Precio (Uf)	Precio (\$)	Fuente
1502032	Queiloplastia primaria, un lado (proc. quir. completo por cualquier técnica)	26,8544	729.332	Escenario 1: Estudios FONASA
1502034	Cierre mucoso vestíbulo oral	31,4257	853.484	Escenario 1: Estudios FONASA
1502035	Plastia de velo (cualquier técnica)	34,6460	940.942	Escenario 1: Estudios FONASA
1502052	Reconstrucción mamaria	91,8103	2.493.456	Escenario 1: Estudios FONASA
1502061	Hasta 10 % superficie corporal escarotomía	21,1973	575.692	Escenario 1: Estudios FONASA
1502062	Escarotomía - por cada 10 % adicional (o su fracción)	5,5337	150.288	Escenario 1: Estudios FONASA
1502063	Hasta 1 % superficie corporal	20,6734	561.463	Escenario 1: Estudios FONASA
1502064	Hasta 5 % superficie corporal	25,3648	688.876	Escenario 1: Estudios FONASA
1502065	Escarectomía - hasta 10% superficie corporal	26,4909	719.461	Escenario 1: Estudios FONASA
1502066	- por cada 10% adicional (o su fracción)	37,8863	1.028.947	Escenario 1: Estudios FONASA
1602221	Herida cortante o contusa complicada, reparación y sutura (una o múltiple de más de 5 cms. de largo total y/o que comprometa músculos y/o conductos y/o vasos o similares)	23,1855	629.691	Escenario 1: Estudios FONASA
1602222	Herida cortante o contusa no complicada, reparación y sutura (una o múltiple hasta 5 cms. de largo total que comprometa sólo la piel)	23,6169	641.406	Escenario 1: Estudios FONASA
1701001	E.c.g. de reposo (incluye mínimo 12 derivaciones y 4 complejos por derivación)	0,2320	6.301	Escenario 1: Estudios FONASA
1701003	Ergometría (incluye e.c.g. antes, durante y después del ejercicio con monitoreo continuo y medición de la intensidad del esfuerzo)	0,8567	23.266	Escenario 1: Estudios FONASA
1701006	E.c.g. continuo (test holter o similares, por ej. variabilidad de la frecuencia cardíaca y/o alta resolución del st y/o depolarización tardía); 20 a 24 horas de registro	0,5789	15.721	Escenario 1: Estudios FONASA
1701007	Ecocardiograma doppler, con registro (incluye cód. 17.01.008)	0,6271	17.032	Escenario 1: Estudios FONASA
1701008	Ecocardiograma bidimensional (incluye registro modo m, papel fotosensible y fotografía), en adultos o niños (proc. aut.)	0,6021	16.353	Escenario 1: Estudios FONASA
1701009	Monitoreo continuo de presión arterial	0,5017	13.625	Escenario 1: Estudios FONASA
1701011	Sondeo cardíaco izquierdo y derecho, en adultos o niños	9,8708	268.078	Escenario 1: Estudios FONASA
1701014	Instalación de cateter swan-ganz o similar, en adultos o niños (proc.aut.)	5,6823	154.325	Escenario 1: Estudios FONASA

Código	Glosa	Precio (Uf)	Precio (\$)	Fuente
1701019	Cinecoronariografía derecha y/o izquierda (incluye sondeo cardíaco izquierdo y ventriculografía izquierda)	13,6456	370.598	Escenario 1: Estudios FONASA
1701020	Ventriculografía derecha, en adultos o niños (incl. proc. rad., y sondeo cardíaco derecho)	13,8372	375.801	Escenario 1: Estudios FONASA
1701021	Ventriculografía izquierda, en adultos o niños (incl. proc. rad., y sondeo cardíaco izquierdo)	13,6513	370.752	Escenario 1: Estudios FONASA
1701022	Aortografía, en adultos o niños (incluye proc. rad.)	13,6644	371.108	Escenario 1: Estudios FONASA
1701024	Arteriografía	17,3781	471.967	Escenario 1: Estudios FONASA
1701034	Cardioversión	3,7162	100.928	Escenario 1: Estudios FONASA
1701035	Colocación de sonda marcapaso transitorio (proc. completo)	6,4751	175.857	Escenario 1: Estudios FONASA
1701045	Ecocardiograma doppler color	0,8438	22.916	Escenario 1: Estudios FONASA
1701055	Eco trans esofagica	2,0267	55.043	Escenario 1: Estudios FONASA
1703041	Mediastínicos	49,1656	1.335.276	Escenario 1: Estudios FONASA
1703048	Cambio de generador de marcapaso, sin cambio de electrodo (no incluye el valor de la prótesis)	8,9001	241.715	Escenario 1: Estudios FONASA
1703053	Implantación de marcapaso c/electrod. intraven. o epicárdico (no incluye el valor de la prótesis)	8,9001	241.715	Escenario 1: Estudios FONASA
1704005	Resección de costillas y/o pared costal y/o cartílago y/o esternón s/plastía (proc. aut.)	46,1919	1.254.514	Escenario 1: Estudios FONASA
1704009	Toracotomía exploradora, c/s biopsia, c/s debridación, c/s drenaje	46,9383	1.274.786	Escenario 1: Estudios FONASA
1704011	Mediastinotomía exploradora ant. o post. c/s biopsia proc. aut	48,0518	1.305.029	Escenario 1: Estudios FONASA
1704017	Tumores o quistes de mediastino (anterior o posterior) trat. quir. c/s disección ganglionar	42,0265	1.141.389	Escenario 1: Estudios FONASA
1704019	Heridas traumáticas, trat. quir.	50,8963	1.382.280	Escenario 1: Estudios FONASA
1704020	Hernioplastía diafragmática por vía torácica c/ prótesis (no incluye valor de la prótesis)	44,4259	1.206.553	Escenario 1: Estudios FONASA
1704021	Hernioplastía diafragmática por vía torácica, sin prótesis	47,4172	1.287.794	Escenario 1: Estudios FONASA
1704025	Pleurodesis por pleurotomía	34,1485	927.432	Escenario 1: Estudios FONASA
1704026	Pleurodesis por toracotomía	37,9602	1.030.952	Escenario 1: Estudios FONASA
1704027	Pleurotomía única o doble c/s biopsia con trócar	30,7722	835.734	Escenario 1: Estudios FONASA

Código	Glosa	Precio (Uf)	Precio (\$)	Fuente
1704030	Cirugía ruptura traqueobronquial o tratamiento quirúrgico fistula postneumonectomía por esternotomía media	54,8493	1.489.638	Escenario 1: Estudios FONASA
1704040	Lobectomía o bilobectomía	50,2750	1.365.408	Escenario 1: Estudios FONASA
1704042	Metastasectomía pulmonar	27,3818	743.656	Escenario 1: Estudios FONASA
1704043	Neumonectomía c/s resección de pared costal	48,2050	1.309.188	Escenario 1: Estudios FONASA
1704046	Resecciones segmentarias	46,5968	1.265.513	Escenario 1: Estudios FONASA
1707002	Espirometría basal y con broncodilatador	1,3162	35.747	Escenario 1: Estudios FONASA
1707004	Provocación con ejercicio, test de	0,9174	24.917	Escenario 1: Estudios FONASA
1707008	Capacidad de difusión, estudio de	1,2871	34.955	Escenario 1: Estudios FONASA
1707014	Medición de presión inspiratoria máxima (proc. aut.)	0,2426	6.589	Escenario 1: Estudios FONASA
1707020	Volumen residual, estudio de medición de volúmenes y capacidades pulmonares (incluye volumen residual y capacidad vital)	1,2904	35.046	Escenario 1: Estudios FONASA
1707027	Broncoaspiración, c/s lavado y/o colocación de medicamentos por sonda traqueobronquial (proc. aut.)	9,1555	248.653	Escenario 1: Estudios FONASA
1707032	Biopsia pleural (con aguja)	4,1649	113.113	Escenario 1: Estudios FONASA
1707052	Monitorización saturación de O2 durante el sueño.	0,2087	5.667	Escenario 1: Estudios FONASA
1707054	Saturación de oxígeno en reposo y en ejercicio (con oxímetro)	0,2075	5.635	Escenario 1: Estudios FONASA
1801037	Ureasa, test de (para helicobacter pylori) o similar	0,2109	5.727	Escenario 1: Estudios FONASA
1801038	Punción evacuadora de absceso intraabdominales (hepático u otros), c/s toma de muestra, c/s inyección de medicamentos	19,7246	535.697	Escenario 1: Estudios FONASA
1801041	Punción evacuadora de líquido ascítico, con colocación de expansores de plasma, c/s toma de muestra, c/s inyección de medicamentos (no incluye el valor de los expansores ni otros medicamentos).	0,9544	25.921	Escenario 1: Estudios FONASA
1801043	Manometría anorrectal	2,0620	56.001	Escenario 1: Estudios FONASA
1802004	Laparotomía exploradora, c/s liberación de adherencias, c/s drenaje, c/s biopsias como proc. aut. o como resultado de una herida penetrante abdominal no complicada o de un hemoperitoneo postoperatorio o como tratamiento de una peritonitis (laparostomía contenida -máximo cuatro-, resuturas, etc.)	12,2612	333.000	Escenario 1: Estudios FONASA

Código	Glosa	Precio (Uf)	Precio (\$)	Fuente
1802050	Esplenectomía total o parcial (proc. aut.)	17,2883	469.528	Escenario 1: Estudios FONASA
1901003	Cistoscopia y/o uretrocistoscopia y/o uretrosocopia (proc.aut.)	1,4251	38.704	Escenario 1: Estudios FONASA
1901011	Uroflujometria	0,2455	6.667	Escenario 1: Estudios FONASA
1901025	Peritoneodiálisis (incluye insumos)	1,0026	27.230	Escenario 1: Estudios FONASA
1901028	Hemodiálisis con bicarbonato con insumos (por sesión)	1,1808	32.070	Escenario 1: Estudios FONASA
1902003	Auto o heterotrasplante	42,5787	1.156.385	Escenario 1: Estudios FONASA
1902008	Biopsia renal percutánea	28,7587	781.051	Escenario 1: Estudios FONASA
1902009	Nefrectomía parcial y/o cirugía de traumatismo renal	34,6925	942.206	Escenario 1: Estudios FONASA
1902010	Nefrectomía radical ampliada (incluye ganglios)	34,4508	935.643	Escenario 1: Estudios FONASA
1902011	Nefrectomía total	30,7394	834.844	Escenario 1: Estudios FONASA
1902012	Nefrostomía, nefropexia y/o nefrotomía por litiasis, biopsias u otras	25,7818	700.201	Escenario 1: Estudios FONASA
1902018	Nefroureterectomía	38,3779	1.042.297	Escenario 1: Estudios FONASA
1902022	Ureteroplastía, proced completo	37,9996	1.032.022	Escenario 1: Estudios FONASA
1902025	neimplante	28,2802	768.055	Escenario 1: Estudios FONASA
1902027	Cistectomía parcial y/o trat. quir. de divertículo vesical	36,7879	999.115	Escenario 1: Estudios FONASA
1902028	Cistectomía radical, proc. completo	37,9478	1.030.615	Escenario 1: Estudios FONASA
1902029	Cistoplastía, proc. completo	37,2758	1.012.366	Escenario 1: Estudios FONASA
1902031	Cistostomía c/s extracción de cuerpo extraño o cálculo	21,1203	573.600	Escenario 1: Estudios FONASA
1902034	Revisión hemostasia por hemovejiga	28,6438	777.931	Escenario 1: Estudios FONASA
1902036	Operación de bricker	31,9222	866.969	Escenario 1: Estudios FONASA
1902037	Resección endoscópica de cáncer vesical	23,4961	638.126	Escenario 1: Estudios FONASA
1902038	Reservorio continente intestinal externo o interno	35,2695	957.877	Escenario 1: Estudios FONASA
1902050	Plastia de uretra o trat de fistulas residuales	25,3492	688.453	Escenario 1: Estudios FONASA
1902055	Adenoma o cáncer prostático, resección endoscópica	23,8797	648.544	Escenario 1: Estudios FONASA

Código	Glosa	Precio (Uf)	Precio (\$)	Fuente
1902056	Adenoma prostático, trat. quir. cualquier vía o técnica abierta	24,3656	661.741	Escenario 1: Estudios FONASA
1902057	Tumores malignos de próstata o vesículas seminales, trat. quir. radical	34,2465	930.093	Escenario 1: Estudios FONASA
1902062	Escrotoplastia de, proc. completo	24,2734	659.236	Escenario 1: Estudios FONASA
1902067	Prótesis testicular, (proc. aut.)	18,7423	509.019	Escenario 1: Estudios FONASA
1902068	Tumores malignos del testículo, orquidectomía ampliada no incluye vaciamiento lumbo-aórtico	19,0350	516.966	Escenario 1: Estudios FONASA
2101001	Infiltración local medicamentos (bursas, tendones, yuxtaarticulares y/o intraarticulares), y/o punción evacuadora c/s toma de muestra (en interfalángicas comprende hasta dos por sesión)	0,8624	23.422	Escenario 1: Estudios FONASA
2104004	Tracción halocraneana o estribocraneana (proc. aut.)	9,4539	256.755	Escenario 1: Estudios FONASA
2104028	Tumores primarios o metastásicos vertebrales: corporectomía, reemplazo por cemento quir. o injerto óseo, c/s osteosíntesis	79,4610	2.158.063	Escenario 1: Estudios FONASA
2104113	Escoliosis, trat. quir., cualquier vía de abordaje, e instrumentación de harrington, luque, dwyer o similares (no incluye material de fijación de columna)	95,1017	2.582.846	Escenario 1: Estudios FONASA
2104116	Luxaciones, luxofracturas vertebrales (cervical, dorsal, lumbar), reducción cruenta, cualquier vía de abordaje, cualquier número	61,4433	1.668.725	Escenario 1: Estudios FONASA
2104117	Osteotomía vertebral	58,8324	1.597.815	Escenario 1: Estudios FONASA
2104119	Reemplazo cuerpo vertebral con artrodesis c/s osteosíntesis c/s instrumentación	80,8501	2.195.789	Escenario 1: Estudios FONASA
2104213	Escoliosis, trat. quir., cualquier vía de abordaje, con instrumentación (incluye elementos de osteosíntesis)	90,9417	2.469.864	Escenario 1: Estudios FONASA

Fuente: elaboración propia.

Anexo N° 5: Escenario de sensibilización N° 2

PS	Nombre Canasta PPV 2017	Nombre Canasta Base Modificada
1	Confirmación retardo crecimiento óseo	Confirmación retardo crecimiento óseo, en pacientes etapa 4 y 5, y trasplantados
1	Peritoneodiálisis	Peritoneodiálisis
1	Instalación catéter para peritoneodiálisis	Instalación catéter peritoneodiálisis
1	Hemodiálisis mensual	Hemodiálisis
1	Acceso vascular autólogo en brazo o antebrazo	Acceso vascular autólogo en brazo o antebrazo
1	Acceso vascular con prótesis en extremidad superior	Acceso vascular con prótesis en extremidad superior
1	Acceso vascular autólogo de alta complejidad	Acceso vascular autólogo de alta complejidad
1	Reparación de fístula disfuncionante u ocluida	Reparación de fístula disfuncionante u ocluida
1	Instalación catéter tunelizado	Instalación catéter tunelizado
1	Hierro endovenoso pacientes en diálisis	Hierro endovenoso pacientes en diálisis
1	Eritropoyetina pacientes en diálisis	Eritropoyetina pacientes en diálisis
1	Estudio pre trasplante receptor	Estudio pretrasplante receptor
1	Estudio donante vivo	Estudio donante vivo
1	Nefrectomía donante vivo	Nefrectomía donante vivo
1	Estudio y Evaluación Donante Cadáver	Estudio y evaluación donante cadáver
1	Trasplante renal	Trasplante renal
1	Rechazo trasplante renal	Rechazo trasplante renal
1	Droga inmunosupresora protocolo 0	Droga inmunosupresora protocolo 0
1	Droga inmunosupresora protocolo 1A	Droga inmunosupresora protocolo 1a
1	Droga inmunosupresora protocolo 1B	Droga inmunosupresora protocolo 1 b
1	Droga inmunosupresora protocolo 1C	Droga inmunosupresora protocolo 1 c
1	Droga inmunosupresora protocolo 1D	Droga inmunosupresora protocolo 1 d
1	Droga inmunosupresora protocolo 1E	Sin información
1	Droga inmunosupresora protocolo 2A	Sin información
1	Tratamiento con Hormona de Crecimiento en menores de 15 años	Tratamiento con hormona de crecimiento en menores de 15 años, en etapa 4 y 5 y trasplantados
1	Tratamiento citomegalovirus alto riesgo	Tratamiento citomegalovirus
1	Tratamiento citomegalovirus bajo riesgo	
1	Seguimiento trasplante renal 1° año	Seguimiento trasplante renal 1° año
1	Seguimiento trasplante renal a partir del 2° año	Seguimiento trasplante renal a partir 2° año
1	Nefrectomía Donante Cadáver	Nefrectomía donante cadáver
2	Estudio hemodinámico	Estudio hemodinámico 10% de los operables
2	Confirmación cardiopatía congénita operable pre natal	Confirmación cardiopatía congénita operable pre natal
2	Confirmación cardiopatía congénita operable post natal	Confirmación cardiopatía congénita operable post natal
2	Cirugía CEC mayor	Cirugía cec complejidad mayor (cec o hibrida)
2	Cirugía CEC mediana	Cirugía cec mediana
2	Cirugía CEC menor	Cirugía cec menor

PS	Nombre Canasta PPV 2017	Nombre Canasta Base Modificada
2	Cierre percutáneo de defectos septales intracardiacos con dispositivo	Cierre percutáneo de defectos septales intracardiacos con dispositivo
2	Valvuloplastía	Valvuloplastía
2	Angioplastía	Angioplastía
2	Estudio electrofisiológico de arritmias	Sin información
2	Estudio electrofisiológico y ablación de arritmias	Estudio electrofisiológico y ablación de arritmias
2	Cierre percutáneo del ductos arterioso persistente	Cierre percutáneo del ductus arterioso persistente
2	Cierre de ductos por cirugía	Cierre de ductus por cirugía
2	Otras cirugías cardíacas sin CEC	Sin información
2	Evaluación post quirúrgica cardiopatía congénita operables	Evaluación post quirúrgica cardiopatías congénitas operables
2	Implantación de marcapaso unicameral VVI	Implantación de marcapaso unicameral vvi
2	Implantación de marcapaso bicameral DDD	Implantación de marcapaso bicameral ddd
2	Recambio marcapaso	Recambio marcapaso
3	Confirmación cáncer cervicouterino pre invasor	Confirmación cáncer cervicouterino pre invasor
3	Confirmación cáncer cervicouterino invasor	Confirmación cáncer cervicouterino invasor
3	Etapificación cáncer cervicouterino invasor	Etapificación cáncer cervicouterino invasor
3	Tratamiento Cáncer Cervicouterino Pre Invasor: NIE I	Tratamiento cáncer cervicouterino pre invasor: nie i
3	Tratamiento Cáncer Cervicouterino Pre Invasor: NIE II y NIE III o CIS	Tratamiento cáncer cervicouterino pre invasor: para nie ii y nie iii o cis
3	Tratamiento quirúrgico cáncer cervicouterino invasor	Tratamiento quirúrgico cáncer cervicouterino invasor
3	Braquiterapia cáncer cervicouterino invasor	Braquiterapia cáncer cervicouterino invasor
3	Radioterapia cáncer cervicouterino invasor	Sin información
3	Quimioterapia cáncer cervicouterino invasor (incluye hospitalización)	Quimioterapia cáncer cervicouterino invasor
3	Quimioterapia recidiva cáncer cervicouterino invasor (incluye hospitalización)	Quimioterapia recidiva cáncer cervicouterino invasor
3	Atención integral para personas con cáncer	Atención integral para personas con cáncer
3	Seguimiento cáncer cervicouterino pre invasor	Seguimiento cáncer cervicouterino pre invasor
3	Seguimiento cáncer cervicouterino invasor	Seguimiento cáncer cervicouterino invasor
4	Tratamiento integral y cuidados paliativos por cáncer avanzado	Sin información
4	Tratamiento integral por alivio del dolor sin cáncer progresivo	Sin información
5	Sospecha infarto agudo del miocardio	Sin información
5	Confirmación y tratamiento infarto agudo del miocardio urgencia sin trombolisis	Confirmación y tratamiento infarto agudo del miocardio urgencia sin trombolisis
5	Confirmación y tratamiento infarto agudo del miocardio urgencia con trombolisis	Confirmación y tratamiento infarto agudo del miocardio en dispositivos de urgencia con trombolisis (sapu, suc, sar, servicio de urgencia hospitalario)
5	Tratamiento médico del infarto agudo del miocardio	Tratamiento médico del infarto agudo del miocardio

PS	Nombre Canasta PPV 2017	Nombre Canasta Base Modificada
5	Prevención secundaria del infarto agudo del miocardio	Prevención secundaria posterior a infarto agudo del miocardio o revascularización miocárdica
6	Confirmación pacientes con DM tipo 1	Confirmación paciente con dm tipo 1
6	Evaluación inicial: pacientes sin cetoacidosis DM tipo 1	Evaluación inicial: pacientes sin cetoacidosis dm tipo 1
6	Evaluación inicial: pacientes con cetoacidosis DM tipo 1	Evaluación inicial: pacientes con cetoacidosis dm tipo 1
6	Tratamiento 1° año pacientes con DM tipo 1 (incluye descompensaciones)	Sin información
6	Tratamiento a partir del 2° año pacientes con DM tipo 1 (incluye descompensaciones)	Sin información
6	Curación avanzada de herida pie diabético (no infectado) DM tipo 1	Curación avanzada de úlcera pie diabético (no infectado)
6	Curación avanzada de herida pie diabético (infectado) DM tipo 1	Curación avanzada de úlcera pie diabético (infectado)
7	Control paciente dm tipo 2 nivel especialidad	Sin información
7	Curación avanzada de herida pie diabético (no infectado) DM tipo 2	Curación avanzada de úlcera pie diabético (no infectado)
7	Curación avanzada de herida pie diabético (infectado) DM tipo 2	Curación avanzada de úlcera pie diabético (infectado)
7	Ayudas técnicas - pie diabético	Sin información
8	Confirmación cáncer de mama nivel especialidad	Confirmación cáncer de mama nivel especialidad
8	Confirmación cáncer de mama por biopsia estereotáxica	Confirmación cáncer de mama por biopsia estereotáxica
8	Etapificación cáncer de mama	Etapificación cáncer de mama
8	Intervención quirúrgica cáncer de mama sin reconstrucción mamaria inmediata	intervención quirúrgica cáncer de mama sin reconstrucción mamaria inmediata
8	Intervención Quirúrgica Cáncer de Mama con Reconstrucción Mamaria (diferida o inmediata) 1° Cirugía Reconstructiva	Sin información
8	Intervención quirúrgica cáncer de mama con reconstrucción mamaria, 2° cirugía reconstructiva	Sin información
8	Radioterapia cáncer de mama	Sin información
8	Radioterapia paliativa cáncer de mama	Sin información
8	Controles y exámenes asociados a Quimioterapia Cáncer de Mama	Controles y exámenes asociados a quimioterapia cáncer de mama
8	Quimioterapia cáncer mama, etapa I y II	Sin información
8	Quimioterapia cáncer mama, etapa III	Sin información
8	Quimioterapia cáncer mama, etapa IV	Sin información
8	Quimioterapia cáncer mama etapa IV metastásico	Sin información
8	Atención integral para personas con cáncer de mama	Atención integral para las personas con cáncer
8	Hormonoterapia para cáncer de mama	Hormonoterapia cáncer mama
8	Seguimiento cáncer de mama paciente asintomática	Seguimiento cáncer de mama paciente asintomática

PS	Nombre Canasta PPV 2017	Nombre Canasta Base Modificada
8	Seguimiento cáncer de mama paciente sintomática	Seguimiento cáncer de mama paciente sintomática
9	Confirmación disrafia espinal abierta	Confirmación disrafia espinal abierta
9	Confirmación disrafia espinal cerrada	Confirmación disrafia espinal cerrada
9	Intervención quirúrgica integral disrafia espinal abierta	Intervención quirúrgica integral disrafia espinal abierta
9	Intervención quirúrgica integral disrafia espinal cerrada	Intervención quirúrgica integral disrafia espinal cerrada
9	Evaluación post quirúrgica disrafia espinal abierta	Evaluación post-quirúrgica disrafia espinal abierta
9	Evaluación post quirúrgica disrafia espinal cerrada	Evaluación post-quirúrgica disrafia espinal cerrada
9	Recambio valvular espina bífida abierta	Recambio valvular espina bífida abierta
9	Rehabilitación 1º y 2º año paciente con espina bífida abierta	Sin información
10	Intervención quirúrgica integral escoliosis idiopática	Sin información
10	Intervención quirúrgica integral escoliosis neuromuscular	Intervención quirúrgica integral escoliosis neuromuscular o sindrómica. nivel ats
10	Intervención quirúrgica integral escoliosis mielomeningocele	Intervención quirúrgica integral escoliosis mielomeningocele. nivel ats
10	Evaluación post quirúrgica escoliosis	Evaluación post quirúrgica escoliosis. nivel ats
11	Confirmación cataratas	Confirmación cataratas
11	Intervención quirúrgica integral cataratas	Intervención quirúrgica integral cataratas
11	Intervención quirúrgica integral cataratas menor de 3 años	Intervención quirúrgica integral cataratas menor de 3 años
12	Intervención quirúrgica integral con prótesis de cadera total	Intervención quirúrgica integral con prótesis de cadera total
12	Recambio de prótesis de cadera	Recambio de prótesis de cadera
12	Control y kinesioterapia post quirúrgica	Sin información
13	Confirmación fisura labiopalatina	Confirmación fisura labiopalatina postnatal
13	Ortopedia prequirúrgica	Ortopedia prequirúrgica
13	Cirugía primaria: 1º intervención	Sin información
13	Cirugía primaria: 2º intervención	Sin información
13	Cirugía secundaria	Sin información
13	Rehabilitación fisura labiopalatina 1º año	Rehabilitación fisura labiopalatina año 1
13	Rehabilitación fisura labiopalatina 2º año	Rehabilitación fisura labiopalatina año 2
13	Rehabilitación fisura labiopalatina preescolar (3º año al 6º año)	Sin información
13	Rehabilitación fisura labiopalatina escolar (7º año al 10º año)	Sin información
13	Rehabilitación fisura labiopalatina escolar año 11º	Rehabilitación fisura labial año 11
14	Confirmación y etapificación cáncer en menores de 15 años	Sin información
14	Quimioterapia cáncer en menores de 15 años	Sin información

PS	Nombre Canasta PPV 2017	Nombre Canasta Base Modificada
14	Trasplante de médula alógeno	Sin información
14	Tratamiento leucemia cáncer en menores de 15 años	Tratamiento leucemia en menores de 15 años
14	Tratamiento tumores solidos cáncer en menores de 15 años	Tratamiento tumores sólidos en menores de 15 años
14	Tratamiento linfoma cáncer en menores de 15 años	Tratamiento linfoma en menores de 15 años
14	Radioterapia cáncer de menores de 15 años	Sin información
14	Tratamiento Radioyodo Cáncer de Tiroides en menores de 15 años	Radioyodo cáncer de tiroides en menores de 15 años
14	Seguimiento cáncer en menores de 15 años	Sin información
15	Evaluación inicial de primer episodio esquizofrenia	Evaluación inicial primer episodio esquizofrenia
15	Evaluación en sospecha de primer episodio esquizofrenia	Evaluación en sospecha de primer episodio esquizofrenia
15	Tratamiento esquizofrenia primer año	Sin información
15	Tratamiento esquizofrenia a partir del segundo año	Sin información
16	Confirmación cáncer testículo	Confirmación cáncer testículo
16	Etapificación cáncer testículo	Etapificación cáncer testículo
16	Intervención quirúrgica de testículo: vaciamiento ganglionar (LALA)Post Quimioterapia	Intervención quirúrgica de testículo: vaciamiento ganglionar (lala) post quimioterapia
16	Intervención quirúrgica cáncer testículo: orquidectomía	Intervención quirúrgica de testículo: orquidectomía
16	Intervención quirúrgica de testículo: vaciamiento ganglionar (LALA)	Intervención quirúrgica de testículo: vaciamiento ganglionar (lala)
16	Intervención quirúrgica de testículo: mediastínico-retroperitoneal	Intervención quirúrgica de testículo: mediastínico - retroperitoneal
16	Radioterapia cáncer de testículo	Sin información
16	Radioterapia Paliativa Cáncer de Testículo	Sin información
16	Quimioterapia cáncer testículo	Sin información
16	Quimioterapia Protocolo Seminoma E1	Quimioterapia protocolo seminoma e1
16	Terapia de reemplazo hormonal	Terapia de reemplazo hormonal
16	Banco de espermios	Banco de espermios
16	Hospitalización asociada a Quimioterapia Cáncer Testículo	Hospitalización asociada a quimioterapia cáncer testiculo
16	Seguimiento cáncer testículo	Sin información
17	Confirmación linfoma en personas de 15 años y más	Sin información
17	Etapificación linfoma en personas de 15 años y más	etapificación linfoma en personas de 15 años y más
17	Controles y exámenes asociados a Quimioterapia Linfoma	Controles y exámenes asociados a quimioterapia linfoma
17	Radioterapia linfoma en personas de 15 años y más	Sin información
17	Quimioterapia linfoma en personas de 15 años y más	Sin información

PS	Nombre Canasta PPV 2017	Nombre Canasta Base Modificada
17	Quimioterapia Rescate de Linfomas Hodgkin y No Hodgkin Protocolo ESHAP - ICE	Sin información
17	Seguimiento linfoma en personas de 15 años y más	Sin información
18	Sospecha infección por VIH	Sospecha infección por vih
18	Antiretrovirales esquemas primera línea personas de 18 años y más	Esquemas terapéuticos con antiretrovirales de inicio o sin fracasos previos en personas de 18 años y más
18	Antiretrovirales esquemas rescate personas de 18 años y más	Esquemas terapéuticos con antiretrovirales de rescate en personas de 18 años y más
18	TARV prevención transmisión vertical	Sin información
18	Antiretrovirales personas menores de 18 años	Sin información
18	Exámenes de determinación carga viral	Exámenes de determinación carga viral
18	Exámenes linfocitos T y CD4	Exámenes linfocitos t y cd4
18	Exámenes genotipificación	Sin información
18	Seguimiento recién nacidos y niños expuestos al VIH (hijos de madres con VIH(+))	Seguimiento recién nacidos y niños expuestos al vih (hijos de madres vih (+))
18	Seguimiento personas VIH (+) sin tratamiento antiretroviral	Sin información
18	Seguimiento personas VIH adultos (+) con tratamiento antiretroviral	Seguimiento personas vih (+) de 18 años y más con tratamiento antiretroviral
18	Seguimiento personas VIH menores de 18 años (+) con tratamiento antiretroviral	Seguimiento personas vih (+) menores de 18 años con tratamiento antiretroviral
22	Evaluación Inicial Epilepsia en Nivel Secundario	Sin información
22	Tratamiento año 1 nivel especialidad epilepsia no refractaria	Sin información
22	Tratamiento a contar del 2º año Nivel Especialidad Epilepsia no Refractaria	Sin información
24	Confirmación síntomas parto prematuro	Confirmación síntomas parto prematuro
24	Tratamiento síntomas parto prematuro	Tratamiento síntomas parto prematuro
24	Control de embarazadas con factores de riesgo y/o síntomas de Parto Prematuro	Control de embarazadas con factores de riesgo y/o síntomas de parto prematuro
25	Confirmación trastorno de conducción	Confirmación trastorno de conducción
25	Estudio electrofisiológico de arritmias	Estudio electrofisiológico de arritmias
25	Implantación marcapasos unicameral VVI	Implantación marcapaso unicameral vvi
25	Recambio marcapasos unicameral VVI	Recambio marcapaso unicameral vvi
25	Implantación marcapasos bicameral DDD	Implantación marcapaso bicameral ddd
25	Recambio marcapasos bicameral DDD	Recambio marcapaso bicameral ddd
25	Seguimiento trastorno de conducción 1º año	Seguimiento trastorno de conducción 1º año
25	Seguimiento trastorno de conducción a contar del segundo año	Seguimiento trastorno de conducción a contar del segundo año
26	Confirmación colestiasis	Confirmación diagnóstica
26	Colecistectomía vía laparoscópica	Cirugía vía laparoscópica
26	Colecistectomía abierta	Colecistectomía abierta
27	Sospecha Cáncer Gástrico personas mayores de 40 años y más Nivel Especialidad	Sin información

PS	Nombre Canasta PPV 2017	Nombre Canasta Base Modificada
27	Confirmación cáncer gástrico nivel especialidad	Sin información
27	Etapificación Cáncer Gástrico personas de 40 años y más Nivel Especialidad	Sin información
27	Intervención quirúrgica cáncer gástrico avanzado	Tratamiento quirúrgico del cáncer gástrico avanzado (laparatomía - 80%)
27	Intervención quirúrgica Resección Endoscópica Cáncer Gástrico incipiente	Resección endoscópica del cáncer gástrico incipiente
27	Tratamiento Intervención Quirúrgica Gastrectomía subtotal Cáncer Gástrico Incipiente Laparoscopia	Sin información
27	Tratamiento Intervención Quirúrgica Gastrectomía total Cáncer Gástrico Incipiente Laparoscopia	Sin información
27	Tratamiento Intervención Quirúrgica Gastrectomía total Cáncer Gástrico Incipiente Laparotomía	Sin información
27	Tratamiento Intervención Quirúrgica Gastrectomía subtotal Cáncer Gástrico Incipiente Laparotomía	Sin información
27	Evaluación post quirúrgica cáncer gástrico	Sin información
27	Radioterapia Externa Cáncer Gástrico	Sin información
27	Exámenes durante quimioterapia pre operatoria	Sin información
27	Exámenes durante quimioterapia post operatoria	Sin información
27	Quimioterapia pre operatoria para T4 y O N+	Sin información
27	Quimioterapia post operatoria para T4, O N+	Sin información
27	Quimioterapia post operatoria Mac Donald	Quimioterapia postoperatoria macdonald
27	Quimioterapia post operatoria Ccap	Quimioterapia postoperatoria ccap
28	Etapificación cáncer de próstata	Etapificación cáncer de próstata
28	Intervención quirúrgica tumores malignos de próstata	Intervención quirúrgica tumores malignos de próstata
28	Intervención quirúrgica orquidectomía	Intervención quirúrgica orquidectomía
28	Radioterapia cáncer de próstata	Sin información
28	Radioterapia Paliativa Cáncer de Próstata	Sin información
28	Hospitalización asociada a quimioterapia cáncer de próstata	Hospitalización asociada a quimioterapia cáncer de próstata
28	Hormonoterapia	Hormonoterapia
28	Seguimiento cáncer de próstata	Sin información
28	Braquiterapia Cáncer de Próstata	Braquiterapia cáncer de próstata
28	Quimioterapia para hormonorefractarios	Sin información
29	Confirmación vicio refracción (miopía, astigmatismo, hipermetropía)	Confirmación vicio refracción (miopía, astigmatismo, hipermetropía)
29	Tratamiento vicio refracción (lentes para miopía, astigmatismo, hipermetropía)	Tratamiento vicio refracción (lentes para miopía, astigmatismo o hipermetropía con/sin presbicia)
30	Confirmación estrabismo en menores de 9 años	Confirmación estrabismo en menores de 9 años
30	Tratamiento quirúrgico ambulatorio estrabismo menores de 9 años	Tratamiento quirúrgico ambulatorio estrabismo en menores de 9 años

PS	Nombre Canasta PPV 2017	Nombre Canasta Base Modificada
30	Tratamiento médico estrabismo menores de 9 años	Tratamiento médico estrabismo menores de 9 años
31	Confirmación retinopatía diabética	Confirmación retinopatía diabética
31	Tratamiento fotocoagulación retinopatía diabética	Sin información
31	Tratamiento vitrectomía retinopatía diabética	Tratamiento vitrectomía retinopatía diabética
32	Confirmación desprendimiento retina	Confirmación desprendimiento retina
32	Tratamiento Vitrectomía Desprendimiento de Retina	Tratamiento vitrectomía desprendimiento de retina (95% de desp. de retina regmatógena no traumática se opera con vitrectomía)
32	Cirugía desprendimiento retina	Cirugía desprendimiento retina (3 % de desp. se opera con cirugía convencional)
33	Confirmación de hemofilia en la sospecha o primer episodio hemorrágico	Confirmación de hemofilia en la sospecha o primer episodio hemorrágico
33	Exámenes anuales de control hematológico para todo paciente hemofílico	Exámenes anuales de control hematológico para todo paciente hemofílico
33	Exámenes anuales de control microbiológico e imagenológico para todo paciente hemofílico	Exámenes anuales de control microbiológico e imagenológico para todo paciente hemofílico
33	Profilaxis en menores de 15 años	Profilaxis en menores de 15 años
33	Tratamiento de eventos graves para personas de 15 años y más	Tratamiento de eventos graves para personas de 15 años y más
33	Tratamiento de eventos graves para personas menores de 15 años	Tratamiento de eventos graves para personas menores de 15 años
33	Tratamiento de eventos no graves para personas de 15 años y más	Tratamiento de eventos no graves para personas de 15 años y más
33	Tratamiento de eventos no graves para personas menores de 15 años	Tratamiento de eventos no graves para personas menores de 15 años
33	Tratamiento artropatía hemofílica dolorosa	Tratamiento artropatía hemofílica dolorosa
34	Tratamiento depresión grave año 1	Sin información
34	Tratamiento depresión con psicosis, alto riesgo suicida, o refractariedad año 1	Sin información
34	Tratamiento depresión grave y tratamiento depresión con psicosis, alto riesgo suicida, o refractariedad año 2	Sin información
35	Tratamiento farmacológico hiperplasia próstata	Tratamiento farmacológico Hiperplasia Próstata
35	Tratamiento quirúrgico hiperplasia próstata	tratamiento quirúrgico hiperplasia próstata
35	Evaluación post quirúrgica hiperplasia próstata	Evaluación post quirúrgica hiperplasia próstata
36	Atención kinesiológica	Sin información
36	Ortesis (bastón)	Sin información
36	Ortesis (silla de ruedas)	Sin información
36	Ortesis (andador)	Sin información
36	Ortesis (andador de paseo)	Sin información
36	Ortesis (cojín antiescara)	Sin información
36	Ortesis (colchón antiescara)	Sin información
37	Confirmación accidente cerebro vascular isquémico	Confirmación ataque cerebro vascular isquémico

PS	Nombre Canasta PPV 2017	Nombre Canasta Base Modificada
37	Tratamiento accidente cerebro vascular isquémico	Tratamiento ataque cerebro vascular isquémico (sin trombolisis, 88 a 96% de los casos)
37	Seguimiento accidente cerebro vascular isquémico	Seguimiento ataque cerebro vascular isquémico
38	Tratamiento EPOC alto riesgo nivel terciario	Sin información
39	Tratamiento asma moderado y grave estable nivel especialidad en menores de 15 años	Tratamiento asma moderado y grave estable nivel especialidad en menores de 15 años
39	Tratamiento exacerbaciones nivel especialidad en menores de 15 años	Tratamiento exacerbaciones nivel especialidad en menores de 15 años
40	Enfermedad de la membrana hialina: confirmación y tratamiento	Enfermedad de la membrana hialina: confirmación y tratamiento
40	Hernia diafragmática: confirmación y tratamiento	Hernia diafragmática: confirmación y tratamiento
40	Hernia diafragmática: tratamiento especializado con óxido nítrico	Hernia diafragmática: tratamiento especializado con óxido nítrico
40	Hipertensión pulmonar persistente: confirmación y tratamiento	Hipertensión pulmonar persistente: confirmación y tratamiento
40	Hipertensión pulmonar persistente, aspiración de meconio y bronconeumonía: tratamiento especializado con óxido nítrico	Sin información
40	Aspiración de meconio: confirmación y tratamiento	Aspiración de meconio: confirmación y tratamiento
40	Bronconeumonía: confirmación y tratamiento	Bronconeumonía: confirmación y tratamiento
41	Tratamiento de infiltración	Tratamiento de infiltración
42	Confirmación ruptura aneurisma cerebral	Sin información
42	Tratamiento quirúrgico ruptura aneurisma cerebral	Tratamiento quirúrgico ruptura aneurisma cerebral (45% de las hsa)
42	Tratamiento vía vascular coil de ruptura aneurisma cerebral	Tratamiento vía vascular coil de ruptura aneurisma cerebral (45% de los hsa)
42	Tratamiento de complicaciones: drenaje ventricular	Tratamiento de complicaciones: hidrocefalia derivada
42	Seguimiento ruptura aneurisma cerebral	Seguimiento ruptura aneurisma cerebral
43	Confirmación tumores primarios sistema nervioso central	Sin información
43	Tratamiento Medicamentoso indefinido Tumores Hipofisarios no funcionantes	Tratamiento farmacológico de tumores hipofisarios no funcionantes (coadyuvante)
43	Tratamiento medicamentoso indefinido y seguimiento Prolactinomas	Tratamiento medicamentoso y seguimiento prolactinomas
43	Tratamiento quirúrgico tumores primarios sistema nervioso central	Tratamiento quirúrgico de tumores primarios sistema nervioso central
43	Tratamiento radioterapia tumores primarios sistema nervioso central	Sin información
43	Tratamiento medicamentoso y seguimiento acromegalia	Tratamiento medicamentoso y seguimiento acromegalia
43	Tratamiento y seguimiento diabetes insípida	Tratamiento y seguimiento diabetes insípida
43	Tratamiento y seguimiento Enfermedad de Cushing	tratamiento y seguimiento enfermedad de cushing
44	Tratamiento quirúrgico hernia núcleo pulposo lumbar	Tratamiento quirúrgico hernia núcleo pulposo lumbar

PS	Nombre Canasta PPV 2017	Nombre Canasta Base Modificada
44	Seguimiento hernia núcleo pulposo lumbar	Seguimiento hernia núcleo pulposo lumbar
45	Confirmación leucemia aguda	Confirmación de leucemia aguda
45	Estudio leucemia aguda	Estudio de leucemia aguda
45	Confirmación leucemia mieloide crónica y linfática crónica	Sin información
45	Estudio leucemia crónica	Sin información
45	Tratamiento leucemia aguda por quimioterapia	Sin información
45	Tratamiento leucemia crónica por quimioterapia	Sin información
45	Quimioterapia Leucemia Mieloide Crónica eosinofílica y recombinación del gen FIP1L1-PDGFRA	Sin información
45	Quimioterapia leucemia linfática crónica	Sin información
45	Quimioterapia leucemia mieloide crónica: tratamiento hidoxicarbamida	Sin información
45	Quimioterapia leucemia mieloide crónica: tratamiento inhibidor tirosin kinasa	Sin información
45	Quimioterapia leucemia aguda: leucemia linfoblástica	Sin información
45	Quimioterapia leucemia aguda: recaída de leucemias linfoblásticas	Sin información
45	Quimioterapia leucemia aguda: leucemia no linfoblástica - leucemia mieloide (LNLA)	Sin información
45	Quimioterapia leucemia aguda: recaída de leucemia no linfoblástica - leucemia mieloide (LNLA)	Sin información
45	Quimioterapia leucemia aguda: leucemia promielocítica aguda	Sin información
45	Seguimiento leucemia aguda	Seguimiento leucemia aguda
45	Seguimiento leucemia mieloide crónica	Seguimiento leucemia mieloide crónica
45	Seguimiento leucemia linfática crónica	Seguimiento leucemia linfática crónica
46	Absceso submucoso o subperióstico de origen odontológico	Sin información
46	Gingivitis úlcero necrotizante	Sin información
46	Complicaciones post exodoncia	Sin información
46	Traumatismos dento alveolares	Sin información
46	Pericoronaritis	Sin información
46	Pulpitis	Sin información
47	Atención odontológica del adulto de 60 años	Sin información
48	Tratamiento politraumatizado sin lesión medular	Tratamiento politraumatizado sin lesión medular
48	Tratamiento politraumatizado con lesión medular	Tratamiento politraumatizado con lesión medular
49	Confirmación TEC moderado y grave	Confirmación tec moderado y grave
49	Tratamiento TEC moderado y grave	Tratamiento tec moderado y grave
50	Confirmación trauma ocular grave	Confirmación trauma ocular grave
50	Tratamiento médico trauma ocular grave	Tratamiento no quirúrgico trauma ocular grave
50	Tratamiento quirúrgico trauma ocular grave	Tratamiento quirúrgico trauma ocular grave (50%)

PS	Nombre Canasta PPV 2017	Nombre Canasta Base Modificada
50	Seguimiento traumatismo ocular grave	Seguimiento trauma ocular grave
51	Etapificación pancreática y genética	Sin información
51	Tratamiento fibrosis quística grave	Tratamiento Fibrosis Quística Grave
51	Tratamiento farmacológico con tobramicina para pacientes con fibrosis quística grave y moderada	Tratamiento farmacológico con Tobramicina para pacientes con fibrosis quística leve, moderada y grave
51	Tratamiento fibrosis quística moderada	Tratamiento Fibrosis Quística Moderada
51	Tratamiento fibrosis quística leve	Tratamiento Fibrosis Quística Leve
51	Inmunización de pacientes con fibrosis quística	Inmunización de pacientes con Fibrosis Quística
52	Tratamiento farmacológico tradicional artritis reumatoidea	Tratamiento farmacológico tradicional artritis reumatoidea
53	Tratamiento inicial	Sin información
53	Tratamiento de refuerzo	Sin información
53	Plan de seguimiento	Sin información
54	Analgesia del parto	Analgesia del parto
55	Tratamiento paciente quemado grave menor de 15 años	Tratamiento paciente quemado grave menor de 15 años
55	Tratamiento paciente quemado crítico menor de 15 años	Tratamiento paciente quemado crítico menor de 15 años
55	Tratamiento paciente quemado sobrevida excepcional menor de 15 años	Tratamiento paciente quemado sobrevida excepcional menor de 15 años
55	Tratamiento paciente quemado grave de 15 años y más	Tratamiento paciente quemado grave de 15 años y más
55	Tratamiento paciente quemado crítico de 15 años y más	Tratamiento paciente quemado crítico de 15 años y más
55	Tratamiento paciente quemado sobrevida excepcional de 15 años y más	Tratamiento paciente quemado sobrevida excepcional de 15 años y más
55	Cirugía reparadora paciente quemado grave menor de 15 años	Sin información
55	Cirugía reparadora paciente quemado crítico menor de 15 años	Sin información
55	Cirugía reparadora paciente quemado sobrevida excepcional menor de 15 años	Sin información
55	Cirugía reparadora paciente quemado grave de 15 años y más	Sin información
55	Cirugía reparadora paciente quemado crítico de 15 años y más	Sin información
55	Cirugía reparadora paciente quemado sobrevida excepcional de 15 años y más	Sin información
55	Seguimiento y rehabilitación 1º año paciente quemado grave menor de 15 años	Sin información
55	Seguimiento y rehabilitación 1º año paciente quemado crítico menor de 15 años	Sin información
55	Seguimiento y rehabilitación 1º año paciente quemado sobrevida excepcional menor de 15 años	Sin información
55	Seguimiento y rehabilitación 1º año paciente quemado grave de 15 años y más	Sin información

PS	Nombre Canasta PPV 2017	Nombre Canasta Base Modificada
55	Seguimiento y rehabilitación 1° año paciente quemado crítico de 15 años y más	Sin información
55	Seguimiento y rehabilitación 1° año paciente quemado sobrevida excepcional de 15 años y más	Sin información
55	Seguimiento y rehabilitación 2° año paciente quemado grave menor de 15 años	Sin información
55	Seguimiento y rehabilitación 2° año paciente quemado crítico menor de 15 años	Sin información
55	Seguimiento y rehabilitación 2° año paciente quemado sobrevida excepcional menor de 15 años	Sin información
55	Seguimiento y rehabilitación 2° año paciente quemado grave de 15 años y más	Sin información
55	Seguimiento y rehabilitación 2° año paciente quemado crítico de 15 años y más	Sin información
55	Seguimiento y rehabilitación 2° año paciente quemado sobrevida excepcional de 15 años y más	Sin información
56	Implementación audífonos	Implementación audífonos
56	Seguimiento a partir del primer año	Sin información
57	Sospecha y confirmación de Retinopatía del Prematuro	Sospecha y confirmación de retinopatía del prematuro
57	Retinopatía del prematuro: Fotocoagulación	Retinopatía del prematuro: fotocoagulación
57	Retinopatía del prematuro: Cirugía vitreoretinal	Retinopatía del prematuro: cirugía vitreoretinal
57	Seguimiento paciente quirúrgico retinopatía del prematuro 1° año	Seguimiento paciente quirúrgico retinopatía del prematuro 1° año
57	Seguimiento paciente quirúrgico retinopatía del prematuro 2° año	Sin información
57	Seguimiento pacientes no quirúrgico retinopatía del prematuro	Sin información
58	Tratamiento displasia broncopulmonar	Tratamiento displasia broncopulmonar
58	Seguimiento displasia broncopulmonar 1° año	Seguimiento displasia broncopulmonar 1° año
58	Seguimiento displasia broncopulmonar 2° año	Seguimiento displasia broncopulmonar 2° año
59	Screening auditivo automatizado del prematuro	Tamizaje auditivo automatizado del prematuro
59	Confirmación hipoacusia del prematuro	Confirmación hipoacusia del prematuro
59	Implementación bilateral audífono	Implementación bilateral audífono
59	Implante coclear	implante coclear
59	Rehabilitación hipoacusia del prematuro (audífono e implante coclear) 1° año	Rehabilitación en hipoacusia confirmada del prematuro (audífono e implante coclear) 1° año
59	Rehabilitación hipoacusia del prematuro (audífono e implante coclear) 2° año	Rehabilitación en hipoacusia confirmada del prematuro (audífono e implante coclear) 2° año
59	Seguimiento en hipoacusia confirmada del prematuro tercer año	Seguimiento en hipoacusia confirmada del prematuro (audífono e implante coclear) 3° año
59	Cambio de Procesador del Implante Coclear	Cambio de procesador del implante coclear
60	Tratamiento epilepsia no refractaria nivel especialidad	Sin información
61	Confirmación Asma Bronquial en personas de 15 años y más, nivel especialidad	Confirmación asma bronquial en personas de 15 años y más, ambulatorio nivel especialidad (10%-20%)

PS	Nombre Canasta PPV 2017	Nombre Canasta Base Modificada
61	Tratamiento Asma Bronquial en personas de 15 años y más, Nivel especialidad	Tratamiento asma bronquial en personas de 15 años y más, ambulatorio nivel especialidad
62	Evaluación especialista	Evaluación especialista
62	Consultoría neurólogo	Consultoría neurólogo
63	Tratamiento artritis idiopática juvenil	Tratamiento artritis idiopática juvenil
63	Tratamiento biológico artritis idiopática juvenil	Tratamiento biológico artritis idiopática juvenil
64	Consulta especialista	Consulta especialidad
65	Confirmación displasia luxante de caderas	Confirmación displasia luxante de caderas
65	Tratamiento ortopédico displasia luxante de caderas	Tratamiento ortopédico displasia luxante de caderas
66	Tratamiento Salud Oral Integral de la Embarazada: Atención especialidades nivel secundario	Tratamiento salud oral integral de la embarazada : atención general
67	Confirmación esclerosis múltiple remitente recurrente	Confirmación esclerosis múltiple remitente recurrente
67	Tratamiento farmacológico de primera línea esclerosis múltiple remitente recurrente	Tratamiento farmacológico de primera línea esclerosis múltiple remitente recurrente
67	Tratamiento No farmacológico esclerosis múltiple remitente recurrente	Tratamiento no farmacológico esclerosis múltiple remitente recurrente
67	Tratamiento brote esclerosis múltiple remitente recurrente	Sin información
67	Tratamiento rehabilitación esclerosis múltiple remitente recurrente	Rehabilitación en esclerosis múltiple remitente recurrente
68	Evaluación inicial pacientes con Hepatitis Crónica por Virus Hepatitis B	Evaluación inicial pacientes con hepatitis crónica por virus hepatitis b
68	Tratamiento farmacológico VHB crónica en personas de 15 años y más	Tratamiento farmacológico vhb crónica en personas de 15 años y más y gestantes
68	Tratamiento Farmacológico VHB crónica en personas menores de 15 años	Tratamiento farmacológico vhb crónica en personas menores de 15 años
68	Evaluación paciente hepatitis crónica por VHB mayores y menores de 15 años en tratamiento antiviral	Sin información
68	Evaluación paciente hepatitis crónica por VHB mayores y menores de 15 años en tratamiento con peginterferón	Sin información
68	Controles a pacientes VHB sin tratamiento farmacológico	Controles a pacientes vhb sin tratamiento farmacológico
69	Confirmación del virus de hepatitis C	Confirmación del virus de hepatitis c
69	Evaluación paciente VHC pre tratamiento	Evaluación paciente vhc pre tratamiento
69	Tratamiento farmacológico del VHC	Sin información
69	Controles a pacientes VHC sin tratamiento farmacológico	Control a pacientes vhc sin tratamiento farmacológico o en control post tratamiento
70	Etapificación y exámenes pre operatorios cáncer colorectal	Sin información
70	Cirugía Cáncer Colon o Colorectal	Cirugía cáncer de colon o colorectal
70	Reconstitución del Tránsito	Cirugía reconstitución del tránsito
70	Quimioterapia Adyuvante: Bajo riesgo y Estadíos II (alto riesgo)	Quimioterapia Adyuvante: Bajo Riesgo y Estadíos II (alto riesgo)

PS	Nombre Canasta PPV 2017	Nombre Canasta Base Modificada
70	Quimioterapia Adyuvante: Alto riesgo	Quimioterapia Adyuvante: Alto Riesgo (esquema folfox - xelox)
70	Exámenes e imágenes durante Quimioterapia	Exámenes e imágenes durante quimioterapia
70	Seguimiento Cáncer de Colon o Colorectal años 1 y 2	Seguimiento Cáncer de Colon o Colorectal años 1 y 2
70	Seguimiento Cáncer de Colon o Colorectal años 3, 4 y 5	Seguimiento Cáncer de Colon o Colorectal años 3, 4 y 5
70	Confirmación Cáncer de Colon o Colorectal	Confirmación Cáncer de Colon o Colorectal
70	Quimioterapia Paliativa: Estadío IV, Cualquier T, Cualquier N y M1; Colon Metastásico	Quimioterapia Paliativa: Estadío IV, Cualquier T, Cualquier N y M1. Colon Metastásico
70	Quimioterapia Paliativa: Esquema IFL FOLFIRI	Quimioterapia Paliativa: Esquema IFL, FOLFIRI
70	Radioterapia Externa adyuvancia	Sin información
70	Estadificación Cáncer Rectal	Etapificación de cáncer rectal
70	Quimioterapia - Radioterapia concomitante Cáncer Rectal 1ª Y 5ª semana (Quimioterapia)	Quimioterapia - Radioterapia concomitante Cáncer Rectal 1ª Y 5ª semana (Quimioterapia)
70	Quimioterapia - Radioterapia concomitante Cáncer Rectal 1ª Y 5ª semana (Radioterapia)	Quimioterapia - Radioterapia concomitante Cáncer Rectal 1ª Y 5ª semana (Radioterapia)
70	Quimioterapia Adyuvante Cáncer Rectal: Post Cirugía	Quimioterapia adyuvante cáncer rectal: Post cirugía
70	Quimioterapia adyuvante Cáncer Rectal metastásico: FOLFOX	Quimioterapia adyuvante Cáncer Rectal metastásico: FOLFOX
71	Cirugía Diagnóstica y Etapificación Cáncer de Ovario Epitelial	Cirugía diagnóstica y etapificación cáncer de ovario epitelial
71	Quimioterapia Post Cirugía Estadío Precoz, 1ª Línea	Quimioterapia post cirugía estadío precoz, 1ª línea
71	Quimioterapia Neoadyuvante Estadíos III-IV	Quimioterapia neoadyuvante estadíos iii-iv
71	Quimioterapia Adyuvante Estadíos IIB, IIC, III y IV	Quimioterapia adyuvante estadíos iib, iic, iii y iv
71	Quimioterapia en Enfermedad Recurrente de Ovario, sensible a platino	Quimioterapia en enfermedad recurrente de ovario, sensible a platino
71	Quimioterapia en Enfermedad Recurrente de Ovario, resistente a platino	Quimioterapia en enfermedad recurrente de ovario, resistente a platino
71	Exámenes e Imágenes asociado el Tratamiento con Quimioterapia Cáncer de Ovario Epitelial	Exámenes e imágenes asociado el tratamiento con quimioterapia cáncer de ovario epitelial
71	Seguimiento Cáncer de Ovario Epitelial Primer año	Seguimiento cáncer de ovario epitelial primer año
71	Seguimiento Cáncer de Ovario Epitelial desde el año 2 al año 5	Seguimiento cáncer de ovario epitelial desde el año 2 al año 5
72	Etapificación Cáncer Vesical	Etapificación cáncer de vejiga
72	Cirugía Cáncer Vesical Profundo	Tratamiento quirúrgico cáncer de vejiga musculo invasor
72	Prevención Recurrencia Cáncer Vesical Superficial año 1	Sin información
72	Prevención Recurrencia Cáncer Vesical Superficial año 2 y 3	Sin información
72	Exámenes e imágenes durante el tratamiento con quimioterapia Cáncer Vesical superficial Tis-Ta-T1	Sin información

PS	Nombre Canasta PPV 2017	Nombre Canasta Base Modificada
72	Exámenes e Imágenes asociado al Tratamiento con Quimioterapia Cáncer Vesical Profundo	Sin información
72	Quimioterapia Neoadyuvante Cáncer Vesical Profundo	Sin información
72	Tratamiento paliativo: Quimioterapia Adyuvante Cáncer Vesical Profundo, Post Cirugía	Sin información
72	Quimioterapia-Radioterapia Concomitante Cáncer Vesical Profundo, Sin Cirugía	Sin información
72	Radioterapia Externa Intención Curativa	Sin información
72	Seguimiento Cáncer Vesical Superficial año 1 Tis - Ta - T1	Sin información
72	Seguimiento Cáncer Vesical Superficial desde año 2 al año 5	Sin información
72	Seguimiento Cáncer Vesical Profundo Primer Año	Sin información
72	Seguimiento Cáncer Vesical Profundo desde año 2 al año 5	Sin información
73	Confirmación y Etapificación Osteosarcoma	Confirmación diagnóstica y etapificación
73	Cirugía para Osteosarcoma	Tratamiento quirúrgico
73	Quimioterapia Pre Operatoria Osteosarcoma	Qmt neoadyuvante
73	Quimioterapia Post Operatoria Osteosarcoma	Quimioterapia adyuvante
73	Exámenes e imágenes asociado al tratamiento con quimioterapia con intención curativa	Sin información
73	Seguimiento Osteosarcoma	Sin información
74	Tratamiento Quirúrgico No Complicados	Tratamiento quirúrgico no complicados
74	Tratamiento Quirúrgico Complicados	Tratamiento quirúrgico complicados
74	Control anticoagulación	Control anticoagulación
74	Seguimiento Primer Año	Seguimiento primer año
74	Seguimiento Segundo Año	Seguimiento a partir segundo año
75	Tratamiento Trastorno Bipolar Año 1	Sin información
75	Tratamiento Trastorno Bipolar a partir del Año 2	Sin información
75	Hospitalización Trastorno Bipolar año 1	Sin información
75	Hospitalización Trastorno Bipolar a partir año 2	Sin información
77	Implementación bilateral audífono	Implementación bilateral audífono
77	Implante coclear	implante coclear
77	Rehabilitación (audífono e implante coclear) primer año	Rehabilitación en hipoacusia moderada en menores de 4 años (audífono e implante) 1º año
77	Rehabilitación (audífono e implante coclear) segundo año	Rehabilitación en hipoacusia moderada menores de 4 años (audífono e implante) 2º año
77	Rehabilitación (audífono e implante coclear) tercer año	Rehabilitación en hipoacusia moderada en menores de 4 años (audífono e implante) 3º año
77	Cambio de Procesador del Implante Coclear	Cambio de procesador del implante coclear
78	Tratamiento Lupus Leve Primer Año	Sin información
78	Tratamiento Lupus Leve a partir 2º Año	Sin información
78	Tratamiento Lupus Grave Primer Año	Sin información
78	Tratamiento Lupus Grave a partir 2º año	Sin información

PS	Nombre Canasta PPV 2017	Nombre Canasta Base Modificada
78	Hospitalización Lupus Grave	Hospitalización lupus eritematoso sistémico grave
78	Lupus Grave Hospitalizado Refractario a Tratamiento : Rescate Farmacológico	Lupus grave hospitalizado refractario a tratamiento: rescate farmacológico
78	Lupus Grave Hospitalizado Refractario a Tratamiento: Rescate por Plasmaféresis	Lupus grave hospitalizado refractario a tratamiento: rescate por plasmaféresis
79	Tratamiento Quirúrgico No Complicados	Tratamiento quirúrgico no complicados
79	Tratamiento Quirúrgico Complicados	Tratamiento quirúrgico complicados
79	Control anticoagulación	Control anticoagulación
79	Seguimiento Primer Año	Seguimiento primer año
79	Seguimiento Segundo Año	Seguimiento a partir segundo año
80	Evaluación del tratamiento de Erradicación Helicobacter Pylori	Sin información

Fuente: elaboración propia.

Anexo N° 6: Prestaciones escenario de sensibilización N° 4 (valor de UF corresponde al 30 de junio de 2018: \$27.158,77)

Código	Glosa	Precio (Uf)	Precio (\$)	Fuente
0101101	Consulta o control médico integral en atención primaria	0,1634	4.439	Escenario 4: ECPS 2011
0101102	Consulta o control médico integral en especialidades (hosp. tipo 3)	0,2977	8.084	Escenario 4: ECPS 2011
0101103	Consulta médica integral en servicio de urgencia (hosp. tipo 1)	1,2959	35.196	Escenario 4: ECPS 2011
0101108	Consulta integral de especialidades en cirugía, ginecología y obstetricia, ortopedia y traumatología (en cdt)	1,1805	32.061	Escenario 4: ECPS 2011
0101109	Consulta integral de especialidades en urología, otorrinolaringología, medicina física y rehabilitación, dermatología, pediatría y subespecialidades (en cdt)	1,3712	37.239	Escenario 4: ECPS 2011
0101110	Consulta integral de especialidades en medicina interna y subespecialidades, oftalmología, neurología, oncología (en cdt)	1,7395	47.242	Escenario 4: ECPS 2011
0101111	Consulta integral de especialidades en cirugía, ginecología y obstetricia, ortopedia y traumatología	0,8147	22.126	Escenario 4: ECPS 2011
0101112	Consulta integral de especialidades en urología, otorrinolaringología, medicina física y rehabilitación, dermatología, pediatría y subespecialidades	1,0885	29.562	Escenario 4: ECPS 2011

Código	Glosa	Precio (Uf)	Precio (\$)	Fuente
0101113	Consulta integral de especialidades en medicina interna y subespecialidades, oftalmología, neurología, oncología (en hospitales tipo 1 y 2)	1,7729	48.150	Escenario 4: ECPS 2011
0102001	Consulta enfermera	0,1897	5.152	Escenario 4: ECPS 2011
0102006	Atención kinesiológica integral ambulatoria	0,3801	10.323	Escenario 4: ECPS 2011
0106006	Oxigenoterapia domiciliaria	4,1360	112.329	Escenario 4: ECPS 2011
0203001	Día cama hospitalización integral medicina, cirugía, pediatría, obstetricia-ginecología y especialidades (sala 3 camas o más) hospitales tipo 1	3,8806	105.393	Escenario 4: ECPS 2011
0203002	Día cama hospitalización integral adulto en unidad de cuidado intensivo (u.c.i.)	14,6719	398.470	Escenario 4: ECPS 2011
0203003	Día cama hospitalización integral pediátrica en unidad de cuidado intensivo (u.c.i.).	13,1222	356.384	Escenario 4: ECPS 2011
0203004	Día cama hospitalización integral neonatal en unidad de cuidado intensivo (u.c.i.)	10,2883	279.417	Escenario 4: ECPS 2011
0203005	Día cama hospitalización integral adulto en unidad de tratamiento intermedio (u.t.i)	7,9304	215.381	Escenario 4: ECPS 2011
0203006	Día cama hospitalización integral pediátrica en unidad de tratamiento intermedio (u.t.i)	7,3648	200.018	Escenario 4: ECPS 2011
0203007	Día cama hospitalización integral neonatal en unidad de tratamiento intermedio (u.t.i)	6,4801	175.992	Escenario 4: ECPS 2011
0203109	Día cama hosp. integral psiquiatría corta estadía	2,8229	76.666	Escenario 4: ECPS 2011
0301034	Grupos sanguíneos ab0 y rho (incluye estudio de factor du en rh negativos)	0,1430	3.883	Escenario 4: ECPS 2011
0301045	Hemograma (incluye recuentos de leucocitos y eritrocitos, hemoglobina, hematocrito, fórmula leucocitaria, características de los elementos figurados y velocidad de eritrosedimentación)	0,1360	3.694	Escenario 4: ECPS 2011
0301059	Protrombina, tiempo de consumo de (incluye inr, relación internacional normalizada)	0,0662	1.797	Escenario 4: ECPS 2011
0301067	Recuento de plaquetas (absoluto)	0,0787	2.138	Escenario 4: ECPS 2011
0301085	Tromboplastina, tiempo parcial de (tppa, ttpk o similares)	0,0911	2.473	Escenario 4: ECPS 2011
0302032	Electrolitos plasmáticos (sodio, potasio, cloro) c/u	0,0770	2.092	Escenario 4: ECPS 2011

Código	Glosa	Precio (Uf)	Precio (\$)	Fuente
0302034	Perfil lipídico (incluye: colesterol total, hdl, ldl, vldl y triglicéridos)	0,1402	3.806	Escenario 4: ECPS 2011
0302046	Gases y equilibrio ácido base en sangre (incluye: ph, o2, co2, exceso de base y bicarbonato), todos o cada uno de los parámetros	0,1003	2.724	Escenario 4: ECPS 2011
0302047	Glucosa	0,0623	1.691	Escenario 4: ECPS 2011
0302057	Nitrógeno ureico y/o urea	0,0710	1.928	Escenario 4: ECPS 2011
0302075	Perfil bioquímico (determinación automatizada de 12 parámetros)	0,1374	3.731	Escenario 4: ECPS 2011
0302076	Perfil hepático (incluye tiempo de protrombina, bilirrubina total y conjugada, fosfatasas alcalinas totales, ggt, transaminasas got/ast y gpt/alt)	0,1250	3.395	Escenario 4: ECPS 2011
0303024	Tiroestimulante (tsh), hormona (adulto, niño o r.n.)	0,1232	3.346	Escenario 4: ECPS 2011
0305031	Proteína c reactiva por técnicas nefelométricas y/o turbidimétricas	0,1143	3.105	Escenario 4: ECPS 2011
0306011	Urocultivo, recuento de colonias y antibiograma (cualquier técnica) (incluye toma de orina aséptica) (no incluye recolector pediátrico)	0,1796	4.879	Escenario 4: ECPS 2011
0306042	V.d.r.l.	0,0934	2.537	Escenario 4: ECPS 2011
0309022	Orina completa, (incluye cód. 03-09-023 y 03-09-024)	0,0772	2.096	Escenario 4: ECPS 2011
0401009	Tórax simple (frontal o lateral) (incluye fluoroscopia) (1 proy.) (1 exp. panorámica)	0,2447	6.644	Escenario 4: ECPS 2011
0401032	Cráneo frontal y lateral (2 exp.)	0,2666	7.242	Escenario 4: ECPS 2011
0401054	Radiografía de brazo, antebrazo, codo, muñeca, mano, dedos, pie (frontal y lateral)	0,2507	6.809	Escenario 4: ECPS 2011
0401060	Hombro, fémur, rodilla, pierna, costilla o esternón (frontal y lateral; 2 exp.), c/u	0,2332	6.333	Escenario 4: ECPS 2011
0401070	Tórax (frontal y lateral) (incluye fluoroscopia) (2 proy. panorámicas) (2 exp.)	0,2211	6.005	Escenario 4: ECPS 2011
0403001	Cerebro (30 cortes 8-10 mm)	0,7197	19.546	Escenario 4: ECPS 2011
0403013	Tac de tórax	1,2634	34.313	Escenario 4: ECPS 2011
0403014	Abdomen (hígado, vías y vesícula biliar, páncreas, bazo, suprarrenales y riñones) (40 cortes 8-10 mm)	1,4121	38.352	Escenario 4: ECPS 2011
0404003	Ecotomografía abdominal (incluye hígado, vía biliar, vesícula, páncreas, riñones, bazo, retroperitoneo y grandes vasos)	0,4998	13.573	Escenario 4: ECPS 2011
0404005	Ecotomografía transvaginal o transrectal	0,4040	10.973	Escenario 4: ECPS 2011

Código	Glosa	Precio (Uf)	Precio (\$)	Fuente
0404006	Ecotomografía ginecológica, pelviana femenina u obstétrica con estudio fetal	0,4175	11.338	Escenario 4: ECPS 2011
0405001	Cráneo-cerebro	2,8980	78.706	Escenario 4: ECPS 2011
0702001	Preparación de glóbulos rojos, plasma, plaquetas o crioprecipitados (incluye entrevista, selección del donante y la preparación del respectivo hemocomponente)	0,5201	14.125	Escenario 4: ECPS 2011
0702003	Set de exámenes por unidad de glóbulos rojos transfundida (incluye clasificación abo y rho, vdrl, hiv, virus hepatitis b antígeno de superficie, anticuerpos de hepatitis c, htlv - i y ii, chagas, prueba de compatibilidad eritrocitaria)	1,0365	28.149	Escenario 4: ECPS 2011
0702004	Set de exámenes por unidad transfundida de plasma o de plaquetas o de crioprecipitados, c/u (incluye clasificación abo y rho, vdrl, hiv, virus hepatitis b antígeno de superficie, anticuerpos de hepatitis c, htlv - i y ii, chagas)	1,0395	28.231	Escenario 4: ECPS 2011
0801001	Citodiagnóstico corriente, exfoliativa (papanicolaou y similares) (por cada órgano)	0,3303	8.972	Escenario 4: ECPS 2011
0801005	Estudio histopatológico con técnicas histoquímicas especiales	0,3538	9.610	Escenario 4: ECPS 2011
0801008	Estudio histopatológico corriente de biopsia diferida (por cada órgano)	0,8151	22.138	Escenario 4: ECPS 2011
0903001	Consulta de psiquiatría	0,3614	9.815	Escenario 4: ECPS 2011
1103049	Hernia núcleo pulposo, estenorraquis, aracnoiditis, fibrosis perirradicular cervical, dorsal o lumbar, trat. quir.	12,4994	339.469	Escenario 4: ECPS 2011
1202057	Retinopatía proliferativa, (diabética, hipertensiva, eales y otras) panfotocoagulación (trat. completo)	1,3810	37.507	Escenario 4: ECPS 2011
1202061	Vitrectomía con inyección de gas o silicona	26,2898	713.997	Escenario 4: ECPS 2011
1202063	Facoéresis intracapsular o catarata secundaria o discisión y aspiración de masas	13,1050	355.915	Escenario 4: ECPS 2011
1202164	Facoéresis extracapsular con implante de lente intraocular (incluye el valor de la prótesis)	15,3926	418.044	Escenario 4: ECPS 2011
1502052	Reconstrucción mamaria	30,9563	840.735	Escenario 4: ECPS 2011
1602222	Herida cortante o contusa no complicada, reparación y sutura (una o múltiple hasta 5 cms. de largo total que comprometa sólo la piel)	0,4737	12.865	Escenario 4: ECPS 2011

Código	Glosa	Precio (Uf)	Precio (\$)	Fuente
1701001	E.c.g. de reposo (incluye mínimo 12 derivaciones y 4 complejos por derivación)	0,1966	5.340	Escenario 4: ECPS 2011
1701019	Cinecoronariografía derecha y/o izquierda (incluye sondeo cardíaco izquierdo y ventriculografía izquierda)	7,1011	192.858	Escenario 4: ECPS 2011
1701045	Ecocardiograma doppler color	0,6939	18.847	Escenario 4: ECPS 2011
1703061	De complejidad mayor: incluye reemplazo valvular múltiple, tres o más puentes aortocoronarios y/o anastomosis con arteria mamaria, corrección de cardiopatías congénitas complejas (por ejemplo: fallot; atresia tricuspídea; doble salida del ventrículo der)	109,9349	2.985.696	Escenario 4: ECPS 2011
1703062	De complejidad mediana: incluye comunicación interventricular, reemplazo univalvular, uno o dos puentes aortocoronarios; aneurisma ventricular, corrección de wolf-parkinson white y otras arritmias	68,5812	1.862.582	Escenario 4: ECPS 2011
1801001	Gastroduodenoscopia (incluye esofagoscopia)	2,1850	59.342	Escenario 4: ECPS 2011
1802004	Laparotomía exploradora, c/s liberación de adherencias, c/s drenaje, c/s biopsias como proc. aut. o como resultado de una herida penetrante abdominal no complicada o de un hemoperitoneo postoperatorio o como tratamiento de una peritonitis (laparostomía contenida -máximo cuatro-, resuturas, etc.)	11,6780	317.160	Escenario 4: ECPS 2011
1802023	Gastrectomía total o sub-total ampliada (incluye esplenectomía y pancreatocistomía corporocaudal y disección ganglionar)	25,8514	702.091	Escenario 4: ECPS 2011
1802028	Colecistectomía c/s colangiografía operatoria	10,3193	280.259	Escenario 4: ECPS 2011
1802081	Colecistectomía por videolaparoscopia, proc. completo	14,2840	387.935	Escenario 4: ECPS 2011
1901028	Hemodiálisis con bicarbonato con insumos (por sesión)	1,9788	53.743	Escenario 4: ECPS 2011
2001002	Colposcopia	0,5890	15.996	Escenario 4: ECPS 2011
2003010	Histerectomía total o ampliada por vía abdominal; útero y sus elementos de sostén	10,8308	294.151	Escenario 4: ECPS 2011
2003012	Conización y/o amputación del cuello, diagnostica y/o terapéutica c/s biopsia	2,9620	80.446	Escenario 4: ECPS 2011

Código	Glosa	Precio (Uf)	Precio (\$)	Fuente
2104010	Brazo, antebrazo, muslo y pierna, c/u	23,6820	643.175	Escenario 4: ECPS 2011
2104213	Escoliosis, trat. quir., cualquier vía de abordaje, con instrumentación (incluye elementos de osteosíntesis)	251,1720	6.821.523	Escenario 4: ECPS 2011
2201102	Anestesia peridural o epidural continua para partos	1,3936	37.848	Escenario 4: ECPS 2011
2701003	Destartraje y pulido de corona	0,5662	15.379	Escenario 4: ECPS 2011
2701005	Exodoncia permanente	0,9812	26.648	Escenario 4: ECPS 2011
2701010	Obturación composite	0,7718	20.961	Escenario 4: ECPS 2011
2701012	Urgencias	0,8426	22.884	Escenario 4: ECPS 2011
2701013	Examen de salud oral	0,2992	8.127	Escenario 4: ECPS 2011
2701015	Radiografía retroalveolar total / Bite - Wing	0,3171	8.611	Escenario 4: ECPS 2011
2702007	Prótesis de restitución (fase clínica)	2,6880	73.002	Escenario 4: ECPS 2011

Fuente: elaboración propia.

